

תוכן זה הועתק באישור מאתר נבו - במידה וימצאו הבדלים בין הגרסאות, גרסת נבו היא הקובעת.

תוכן

2	תקנות החשמל- רישיונות, תשמ"ה-1985
10	תקנות החשמל-עבודה במתקן חי או בקרבתו, תשע"ד- 2014
16	תקנות החשמל-הארקות יסוד, תשמ"א-1981
22	הארקות ואמצעי הגנה בפני חשמול במתח עד 1000 וולט, התשנ"א-1991
35	תקנות החשמל-מעגלים סופיים הניזונים במתח עד 1000 וולט, התשמ"ה-1984
45	תקנות החשמל-התקנת לוחות במתח עד 1000 וולט, התשנ"א-1991
51	תקנות החשמל-התקנת מובלים, והתיוול שבהם במתח שאינו עולה על מתח נמוך, התשס"ג-2002
61	תקנות החשמל-התקנת מוליכים, התש"ל-1979
73	תקנות החשמל-העמסה והגנה של מוליכים מבודדים וכבלים, תשע"ד-2014
92	תקנות החשמל-התקנת גנרטורים למתח נמוך, התשמ"ז-1987
99	תקנות החשמל-מיתקן חשמלי ארעי באתר בניה במתח שאינו עולה על מתח נמוך, התשס"ג-2002
103	תקנות החשמל-התקנת מערכות אל-פסק סטטיות במתח נמוך, התשנ"ג-1993
106	תקנות החשמל-מיתקני חשמל בחצרים חקלאיים במתח עד 1000 וולט, התשנ"א-1991
110	תקנות החשמל-מיתקני חשמל באתרים רפואיים במתח עד 1000 וולט, תשע"ב-2012
138	תקנות החשמל-מיתקני חשמל בבריכה במתח שאינו עולה על מתח נמוך, התשס"ג-2003
143	תקנות החשמל-מתקן חשמל ציבורי בבניין רב קומות, התשס"ג-2003
148	תקנות החשמל-מיתקני חשמל לתמרורי הוריה (רמזורים) במתח שאינו עולה על מתח נמוך, התשס"א-2001
151	תקנות החשמל- התקנת כבלים במתח שאינו עולה על מתח נמוך, התש"ס-2000
160	תקנות החשמל-התקנת רשתות חשמל עיליות במתח עד 1000 וולט, התשנ"ג-1993
175	תקנות הבטיחות בעבודה (חשמל), תש"ן-1990
178	תקנות הבזק והחשמל
181	תקנות החשמל-התקנת כבלי חשמל במתח גבוה,תשס"ב-2001

תקנות החשמל- רישיונות, תשמ"ה-1985

בתוקף סמכותי לפי סעיפים 6 ו-13 לחוק החשמל, תשי"ד-1954 (להלן - החוק), בהתייעצות עם הארגון המייצג את מספר החשמלאים הגדול במדינה ועם הארגון המייצג את המספר הגדול ביותר של מהנדסי החשמל במדינה, ובאישור ועדת הכספים של הכנסת לפי סעיף 1(ב) לחוק יסוד: משק המדינה, אני מתקין תקנות אלה:

פרק ראשון: פרשנות

1. הגדרות

בתקנות אלה

"בית ספר להנדסאים" - בית ספר על-תיכוני להכשרת הנדסאים שהכיר בו האגף;

"בית ספר לטכנאים" - בית ספר על-תיכוני להכשרת טכנאים שהכיר בו האגף;

"המנהל" - מנהל האגף או מי שהוא הסמיכו לעניין תקנות אלה;

"האגף" - האגף להכשרה ולפיתוח כח-אדם במשרד העבודה והרווחה;

"חשמלאי" - בעל רישיון לעסוק בביצוע עבודות חשמל לפי החוק;

"חשמלאי חונך" - חשמלאי בעל רישיון אשר מנהל האגף הסמיכו לשמש כמדריך ומנחה בהיקלטותם של חשמלאים בעבודה במקצוע;

"יחידת הבחינות" - יחידת הבחינות של האגף;

"מגמת חשמל" - מגמת לימודים לפי הדרישות שבתוכנית הבחינות, אשר מטרתה הכשרת בעלי מקצוע בעבודת חשמל;

"מיתקן חשמלי" - מיתקן המשמש לשם ייצור חשמל, הולכתו, הפצתו, צריכתו, צבירתו או שינויו;

"מתח נמוך" - מתח ששיעורו בפעולה אינו עולה על 1000 וולט בין המוליכים;

"מתח גבוה" - מתח ששיעורו בפעולה עולה על 1000 וולט בין המוליכים;

"מתח עליון" - מתח ששיעורו בפעולה עולה על 33,000 וולט בין המוליכים;

"עבודת חשמל" - התקנה, בדיקה, שינוי, תיקון או פירוק של מיתקן חשמלי, לרבות השגחה על ביצוע עבודה כאמור ועריכת תוכניות טכניות לביצועה;

"פנקס הטכנאים" - פנקס הטכנאים וההנדסאים שמנהל משרד העבודה והרווחה, לרישום טכנאים והנדסאים;

"פנקס המהנדסים" - פנקס המהנדסים והאדריכלים המתנהל לפי סעיף 8 לחוק המהנדסים והאדריכלים, תשי"ח-1958.

פרק שני: רישיונות

סימן א': הוצאת רישיונות

2. בקשה למתן רישיון

(א) בקשה למתן רישיון תוגש למנהל לפי טופס שיקבע.

(ב) הבקשה תיחתם ביד המבקש לאחר מילוי הפרטים הנדרשים בטופס.

(ג) לבקשה יצורפו תעודות לאימות הפרטים בטופס.

3. מתן רישיון

(א) המנהל רשאי לתת רישיון למבקש או לחדשו אם מילא המבקש אחר התנאים הקבועים בתקנות אלה.

(ב) הרישיון יהיה תקף כשהוא חתום ביד המנהל ומוחתם בחותמת בנק הדואר המאשרת תשלום האגרה הקבועה בתקנות אלה בעד הרישיון או בעד חידושו.

(ג) תקפו של הרישיון יהיה לתקופה המצוינת בו.

4. סירוב לתת רישיון

ראה המנהל שמבקש הרישיון אינו ממלא אחר התנאים לקבלת רישיון, הקבועים בתקנות אלה, יודיע על כך למבקש בכתב תוך ששים ימים מיום הגשת הבקשה.

5. חידוש הרישיון

- (א) הודעה על הצורך בחידוש רישיון ישלח המנהל לבעל רישיון שלושים ימים לפני פקיעת תקפו; להודעה יצורף טופס בקשת החידוש.
- (ב) בעל רישיון המבקש חידוש רישיונו יאשר בחתימתו בגוף טופס בקשת החידוש, במקום המיועד לכך, שעבד בשנה החולפת בעבודות חשמל בהתאם לסוג רישיונו; בעל רישיון חשמלאי-עוזר יחתים את הממונה עליו בשנה החולפת האמורה על אישור עבודתו.
- (ג) לא קיבל בעל רישיון הודעה כאמור בתקנת משנה (א), עד ארבעה עשר ימים לפני תום תקפו של הרישיון, יבקש חידושו מהמנהל, לפני תום תקפו של הרישיון.
- (ד) בעל רישיון המבקש חידוש רישיונו לאחר שרישיונו בוטל או לאחר עבור שנתיים מיום שפג תקפו, רשאי המנהל לדרוש ממנו הגשת בקשה למתן רישיון כאמור בתקנה 2 והמנהל יפעל לגביו כאמור בתקנות 3 או 4, לפי העניין.

6. ביטול רישיון והחזרתו

- (א) ביטול המנהל רישיון, לפי סעיף 5(ג) לחוק, ישלח לבעל הרישיון הודעה על כך בדואר רשום.
- (ב) בוטל רישיון או פקע תקפו, יחזיר אותו בעל הרישיון למנהל תוך ארבעה עשר ימים מיום שנמסרה לו הודעה כאמור בתקנת משנה (א).

סימן ב': סוגי רישיונות

7. רישיונות לסוגיהם

רישיון יהיה מאחד הסוגים המפורטים להלן:

- (1) חשמלאי-עוזר;
- (2) חשמלאי-מעשי;
- (3) חשמלאי-מוסמך;
- (4) חשמלאי-ראשי;
- (5) חשמלאי-טכנאי;
- (6) חשמלאי-הנדסאי;
- (7) חשמלאי-מהנדס;
- (8) חשמלאי-בודק - סוג 1;
- (9) חשמלאי-בודק - סוג 2;
- (10) חשמלאי-בודק - סוג 3;
- (11) חשמלאי-מסויג - לפי תחום עיסוקו;
- (12) חשמלאי-שירות - לפי תחום התמחותו.

סימן ג': חשמלאי-עוזר

8. תנאים למתן רישיון חשמלאי-עוזר

המנהל רשאי לתת רישיון חשמלאי-עוזר אם נתקיים במבקש אחד מאלה:

- (1) בידו תעודת גמר מאת משרד החינוך והתרבות המעידה על כך שסיים בהצלחה י"ב כיתות בבית ספר מקצועי במגמת חשמל;
- (2) בידו תעודה המעידה על כך שסיים קורס להכשרה מקצועית בחשמל של האגף, או בפיקוחו, ועמד בהצלחה בבחינות שערכה יחידת הבחינות;
- (3) בידו תעודת מקצוע בחשמל שניתנה לו לפי חוק החניכות, תשי"ג-1953;
- (4) בידו תעודה המעידה על כך שסיים בית ספר תעשייתי במגמה לחשמל שאישר האגף, ועמד בהצלחה בבחינות שערכה יחידת הבחינות;
- (5) מלאו לו 18 שנים והוכיח שעבד במשך 3 שנים במקצוע החשמל בהשגחת חשמלאי-חונך, ועמד בהצלחה בבחינות לחשמלאי-מעשי שערכה יחידת הבחינות.

9. העבודות המותרות לחשמלאי-עוזר

בעל רישיון חשמלאי-עוזר רשאי לעזור בביצוע עבודות חשמל במיתקן בעל מתח נמוך וזאת בפיקוחו של בעל רישיון חשמלאי מהסוגים המנויים בפסקאות (3) עד (8) שבתקנה 7.

סימן ד': חשמלאי-מעשי

10. תנאים למתן רישיון חשמלאי-מעשי

המנהל רשאי לתת רישיון חשמלאי-מעשי אם נתקיים במבקש אחד מאלה:

- (1) בידו תעודה המעידה על כך שסיים את לימודיו בבית-ספר לטכנאים, במגמת החשמל ועמד בהצלחה בבחינות הגמר הממשלתיות;
- (2) בידו תעודת גמר מאת משרד החינוך והתרבות המעידה על כך שסיים בהצלחה י"ב כיתות בבית-ספר מקצועי במגמה לחשמל, והוכיח שעבד שנה אחת כחשמלאי-עוזר;
- (3) בידו תעודה המעידה על כך שסיים קורס חשמלאי-מוסמך של האגף, או בפיקוחו של האגף, עמד בהצלחה בבחינות שערכה יחידת הבחינות והוכיח שעבד שנה אחת כחשמלאי-עוזר;
- (4) בידו תעודת מקצוע בחשמל שניתנה לו לפי חוק החניכות, תשי"ג-1953, והוכיח שעבד במשך שלוש שנים כחשמלאי-עוזר;
- (5) בידו תעודה המעידה על כך שסיים י"ב כיתות בבית ספר תעשייתי במגמה לחשמל, שאישר האגף, עמד בהצלחה בבחינות שערכה יחידת הבחינות והוכיח שעבד שנה אחת כחשמלאי-עוזר;
- (6) בידו תעודה המעידה על כך שסיים קורס חשמלאי-מעשי שאישר האגף, עמד בהצלחה בבחינות שערכה יחידת הבחינות והוכיח שעבד שנתיים כחשמלאי-עוזר;
- (7) בידו תעודה המעידה על כך שסיים קורס חשמלאי-מוסמך של האגף, או בפיקוחו של האגף, ועמד בהצלחה בבחינות שערכה יחידת הבחינות והוכיח שעבד במשך חמש שנים בעבודות חשמל בהשגחת חשמלאי-חונך;
- (8) הוכיח שעבד במשך ארבע שנים בעבודות חשמל בהשגחת חשמלאי-חונך ועמד בהצלחה בבחינות לקבלת רישיון חשמלאי-מעשי, שערכה יחידת הבחינות;
- (9) הוכיח שעבד במשך שש שנים בעבודות חשמל בהשגחת חשמלאי-חונך ועמד בהצלחה בבחינות לקבלת רישיון חשמלאי-מוסמך, שערכה יחידת הבחינות.

11. העבודות המותרות לחשמלאי-מעשי

בעל רישיון חשמלאי-מעשי ראוי –

- (1) לעסוק בביצוע העבודות של בעל רישיון חשמלאי-עוזר;
 - (2) במיתקן חשמלי בעל מתח נמוך, לעסוק בביצוע עבודות חשמל –
- (א) כולל עריכת תוכניות, למעט תכנון הארקה יסוד – כשהמיתקן בעל עצמת זרם עד 140x אמפר, ונמצא בתוך מבנה המשמש לדירות מגורים או למשרדים;
- (ב) למעט עריכת תוכניות, כשהמיתקן בעל עצמת זרם העולה על 140x אמפר, ובלבד שהעבודות יבוצעו על פי תוכנית שאישר בעל רישיון הרשאי לערוך אותן ובהשגחתו ובאחריותו של בעל רישיון מתאים לזרם המיתקן.
- (3) במיתקן חשמלי בעל מתח גבוה - לעסוק בביצוע עבודות חשמל בהשגחתו ובנוכחותו של בעל רישיון מהסוגים המנויים בפסקאות (5), (6) ו-(7) שבתקנה 7, ובלבד שיש בידו תעודת סיום של קורס בנושאי בטיחות מיתקני חשמל, מתח גבוה ומתן עזרה ראשונה לנפגעי חשמל, ולאחר שעמד בהצלחה בבחינות שערכה יחידת הבחינות.

סימן ה': חשמלאי-מוסמך

12. תנאים למתן רישיון חשמלאי-מוסמך

המנהל ראוי לתת רישיון חשמלאי-מוסמך אם נתקיים במבקש אחד מאלה:

- (1) בידו תעודה המעידה על כך שסיים את לימודיו בבית ספר להנדסאים, במגמת חשמל, ועמד בהצלחה בבחינות הגמר הממשלתיות;
- (2) הוא רשום כחוק כטכנאי-חשמל בפנקס הטכנאים והוכיח שעבד שנה אחת לפחות בעבודות חשמל כחשמלאי מעשי בעל רישיון;
- (3) בידו תעודת גמר מאת משרד החינוך והתרבות המעידה על כך שסיים י"ב כיתות בבית ספר מקצועי במגמה לחשמל והוכיח שעבד שנתיים כחשמלאי-מעשי;
- (4) בידו תעודה המעידה על כך שסיים קורס חשמלאי-מוסמך של האגף, או בפיקוחו של האגף, עמד בהצלחה בבחינות שערכה יחידת הבחינות והוכיח שעבד במשך שנתיים בעבודות חשמל כחשמלאי-מעשי;
- (5) בידו תעודה המעידה על כך שסיים י"ב כיתות בבית ספר תעשייתי, במגמה לחשמל שאישר האגף, עמד בהצלחה בבחינות שערכה יחידת הבחינות והוכיח שעבד במשך שנתיים בעבודות חשמל כחשמלאי-מעשי, או שלוש שנים כחשמלאי-עוזר;
- (6) בידו תעודה המעידה על כך שסיים קורס חשמלאי-מוסמך של האגף, או בפיקוחו של האגף, עמד בהצלחה בבחינות שערכה יחידת הבחינות והוכיח שעבד חמש שנים בעבודות חשמל בהשגחת חשמלאי-חונך ובמשך שנה אחת כחשמלאי-מעשי;
- (7) עבד במשך שנתיים בעבודות חשמל כחשמלאי-מעשי ועמד בהצלחה בבחינות לקבלת רישיון חשמלאי-מוסמך שערכה יחידת הבחינות;
- (8) עבד במשך שבע שנים לפחות בעבודות חשמל בהשגחת חשמלאי-חונך ועמד בהצלחה בבחינות לקבלת רישיון חשמלאי-מוסמך שערכה יחידת הבחינות.

13. העבודות המותרות לחשמלאי-מוסמך

בעל רישיון חשמלאי-מוסמך ראשי –

- (1) לעסוק בביצוע העבודות שבעל רישיון חשמלאי-מעשי ראשי לבצען;
- (2) במיתקן חשמלי בעל מתח נמוך, לעסוק בביצוע –

(א) כל עבודות החשמל, לרבות עריכת תוכניות, במיתקן בעל עצמת זרם עד 3x80 אמפר, ובלבד שהמיתקן נמצא במבנה המשמש לדירות מגורים, משרדים או בתי מלאכה;

(ב) עבודות החשמל, למעט עריכת תוכניות לביצוע, במיתקן בעל עצמת זרם העולה על 3x80 אמפר, ובלבד שהעבודות יבוצעו לפי תוכנית שאישר בעל רישיון הראשי לערוך תוכניות כאמור, ובהשגחתו ואחריותו של בעל רישיון מתאים לזרם המיתקן;

(3) במיתקן חשמלי בעל מתח גבוה - לעסוק בביצוע עבודות חשמל, בהשגחתו ובנוכחותו של בעל רישיון חשמלאי מן הסוגים המנויים בפסקאות (5), (6) או (7) בתקנה 7, ובלבד שיש בידו תעודת סיום של קורס בנושאי בטיחות מיתקני חשמל מתח גבוה ומתן עזרה ראשונה לנפגעי חשמל ולאחר שעמד בהצלחה בבחינות שערכה יחידת הבחינות.

סימן ו': חשמלאי ראשי

14. תנאים למתן רישיון חשמלאי-ראשי

המנהל ראשי לתת רישיון חשמלאי-ראשי אם נתקיים במבקש אחד מאלה:

- (1) הוא מהנדס חשמל, הרשום במדור חשמל בפנקס המהנדסים;
- (2) הוא הנדסאי חשמל, הרשום במדור חשמל בפנקס הטכנאים ועבד במשך שנה לפחות כחשמלאי-מוסמך;
- (3) הוא טכנאי חשמל הרשום במדור חשמל בפנקס הטכנאים ועבד במשך שנתיים לפחות בעבודות חשמל, מהן שנה אחת כחשמלאי-מוסמך;
- (4) בידו תעודה המעידה על כך שסיים קורס חשמלאים ראשיים של האגף, או בפיקוחו של האגף, עמד בהצלחה בבחינות שערכה יחידת הבחינות ועבד במשך שנתיים לפחות כחשמלאי-מוסמך.

15. העבודות המותרות לחשמלאי-ראשי

בעל רישיון חשמלאי-ראשי ראשי –

- (1) לעסוק בביצוע העבודות שבעל רישיון חשמלאי-מוסמך ראשי לבצען;
- (2) במיתקן חשמלי בעל מתח נמוך, לעסוק בביצוע עבודות חשמל –

(א) לרבות עריכת תוכניות - במיתקן חשמלי בעל עצמת זרם עד 3x250 אמפר;

(ב) למעט עריכת תוכניות, במיתקן בעל עצמת זרם העולה על 3x250 אמפר, ובלבד שהעבודות יבוצעו על פי תוכנית שאישר בעל רישיון הראשי לערוך תוכניות כאמור

(3) במיתקן חשמלי בעל מתח גבוה – לעסוק בביצוע עבודות חשמל, בהשגחתו ובנוכחותו של בעל רישיון חשמלאי מן הסוגים המנויים בתקנה 7, פסקאות (5) עד (7), ובלבד שיש בידו תעודת סיום של קורס בנושאי בטיחות מיתקני חשמל במתח גבוה ומתן עזרה ראשונה לנפגעי חשמל, ולאחר שעמד בהצלחה בבחינות שערכה יחידת הבחינות.

סימן ז': חשמלאי-טכנאי

16. תנאים למתן רישיון חשמלאי-טכנאי

מנהל ראשי לתת רישיון חשמלאי-טכנאי אם נתקיימו במבקש שני אלה:

- (1) הוא טכנאי חשמל רשום במדור חשמל בפנקס הטכנאים.
- (2) הוא עבד במשך שנתיים כחשמלאי-ראשי.

17. העבודות המותרות לחשמלאי-טכנאי

בעל רישיון חשמלאי-טכנאי ראשי –

- (1) לעסוק בביצוע העבודות שבעל רישיון חשמלאי-ראשי ראשי לבצען;
- (2) לעסוק בביצוע עבודות חשמל במיתקן חשמלי בעל מתח נמוך –

(א) כאשר עוצמת הזרם במיתקן עד X3400 אמפר - לרבות עריכת תוכניות.

(ב) כאשר עוצמת הזרם במיתקן עולה על X3400 אמפר – למעט עריכת תוכניות, ובלבד שהעבודות יבוצעו על פי תוכנית שאישר בעל רישיון הרשאי לערוך תוכניות כאמור;

(3) במיתקן חשמלי בעל מתח גבוה - לעסוק בביצוע עבודות חשמל, למעט עריכת תוכניות, ובלבד שיש בידו תעודת סיום של קורס בנושאי בטיחות מיתקני חשמל מתח גבוה ולאחר שעמד בהצלחה בבחינות שערכה יחידת הבחינות ושהעבודות יבוצעו על פי תוכנית שאישר בעל רישיון חשמלאי-מהנדס.

סימן ח': חשמלאי הנדסאי

18. תנאים למתן רישיון חשמלאי-הנדסאי

המנהל רשאי לתת רישיון חשמלאי-הנדסאי אם נתקיימו במבקש כל אלה:

- (1) הוא הנדסאי חשמל הרשום במדור חשמל בפנקס הטכנאים;
- (2) הוא עבד במשך שנתיים לפחות כחשמלאי-ראשי.

19. העבודות המותרות לחשמלאי-הנדסאי

בעל רישיון חשמלאי-הנדסאי רשאי –

- (1) לעסוק בביצוע העבודות שבעל רישיון חשמלאי-טכנאי רשאי לבצען;
- (2) במיתקן בעל מתח נמוך -

(א) לעסוק בביצוע עבודות חשמל כאשר המיתקן בעל עוצמת זרם עד 3 630 אמפר, לרבות עריכת תוכניות;

(ב) במיתקן חשמלי בעל עוצמת זרם מעל 3 630 אמפר, לעסוק בביצוע עבודות חשמל למעט עריכת תוכניות, ובלבד שהעבודות יבוצעו על-פי תוכנית שאישר בעל רישיון חשמלאי-מהנדס;

(3) במיתקן חשמלי בעל מתח גבוה - לעסוק בביצוע עבודות חשמל, למעט עריכת תוכניות ובלבד שיש בידו תעודת סיום של קורס בנושאי בטיחות מיתקני חשמל מתח גבוה ולאחר שעמד בהצלחה בבחינות שערכה יחידת הבחינות ושהעבודות יבוצעו על-פי תוכנית שאישר בעל רישיון חשמלאי-מהנדס.

סימן ט': חשמלאי-מהנדס

20. תנאים למתן רישיון חשמלאי-מהנדס

המנהל רשאי לתת רישיון חשמלאי-מהנדס אם נתקיימו במבקש שני אלה:

- (1) הוא מהנדס חשמל בזרם חזק הרשום במדור חשמל, בפנקס המהנדסים;
- (2) הוא עבד במשך שנתיים בהנדסת חשמל זרם חזק.

21. העבודות המותרות לחשמלאי-מהנדס

בעל רישיון חשמלאי-מהנדס רשאי לערוך כל תוכנית חשמל ולבצע כל עבודת חשמל

סימן י': חשמלאי-בודק - סוג 1

22. תנאים למתן רישיון חשמלאי-בודק סוג 1

המנהל רשאי לתת רישיון חשמלאי-בודק סוג 1, אם המבקש עבד במשך חמש שנים כחשמלאי-טכנאי.

23. העבודות המותרות לחשמלאי-בודק סוג 1

בעל רישיון חשמלאי-בודק סוג 1 רשאי לעסוק בביצוע בדיקות של מיתקן חשמלי בעל עוצמת זרם עד 3 80 אמפר במתח נמוך, למעט עבודות חשמל אשר תוכננו וגם בוצעו על ידו.

סימן י"א: חשמלאי-בודק - סוג 2

24. תנאים למתן רישיון חשמלאי-בודק סוג 2

המנהל רשאי לתת רישיון חשמלאי-בודק סוג 2, אם המבקש עבד במשך חמש שנים כחשמלאי-הנדסאי.

25. העבודות המותרות לחשמלאי-בודק סוג 2

בעל רישיון חשמלאי-בודק סוג 2 רשאי -

- (1) לעסוק בביצוע בדיקות שבעל רישיון חשמלאי-בודק סוג 1 רשאי לבצען;
- (2) לבצע בדיקות של מיתקן חשמלי בעל עצמת זרם עד 250×3 אמפר במתח נמוך, למעט עבודות חשמל אשר תוכננו וגם בוצעו על ידו.

סימן י"ב: חשמלאי-בודק - סוג 3

26. תנאים למתן רישיון חשמלאי-בודק סוג 3

המנהל רשאי לתת רישיון חשמלאי-בודק סוג 3, אם המבקש עבד במשך שנתיים כחשמלאי-מהנדס.

27. העבודות המותרות לחשמלאי-בודק סוג 3

בעל רישיון חשמלאי-בודק סוג 3 רשאי לעסוק בביצוע בדיקות בכל מיתקן חשמלי.

סימן י"ג: חשמלאי-מסויג

28. תנאים למתן רישיון חשמלאי-מסויג

המנהל רשאי לתת רישיון חשמלאי-מסויג למבקש המבצע סוג מסוים של עבודות חשמל, אם ראה כי לאותו אדם הכשרה מקצועית וניסיון מקצועי, ולהתנות מתן הרישיון בתנאים אלה:

- (1) הרישיון יינתן למבקש, לביצוע עבודות חשמל מסוג שצוין ברישיון במסגרת מקום העבודה בלבד, ויהיה תקף לעבודות אלה בלבד;
- (2) המבקש סיים בהצלחה השתלמות מיוחדת לפי דרישות האגף ובפיקוחו;
- (3) לגבי עבודות הקשורות בתפעול מערכות מתח גבוה ימציא המבקש את המסמכים הבאים:
 - (א) תרשים מפורט של מערכת/מיתקן המתח הגבוה אשר בה הוא אמור לטפל;
 - (ב) אישור על סיום בהצלחה של קורס לתפעול מערכות מתח-גבוה;
 - (ג) אישור על סיום בהצלחה של קורס מתן עזרה ראשונה לנפגעי חשמל;
 - (ד) אישור מבעל רישיון חשמלאי-מהנדס המאשר שבחן את המבקש ומצאו כשיר לתפעל את המערכת למתח גבוה, כמפורט בסעיף זה ושתדרך את המבקש אישית בכל הקשור לתפעול נאות של המיתקן שעליו הוא מופקד.

סימן י"ד: חשמלאי-שירות

29. תנאים למתן רישיון חשמלאי-שירות

- (א) על רישיון חשמלאי-שירות רשאי לבצע עבודות בתחום ההתמחות המצוין ברישיונו ובהתאם לתנאים שהתנה בו המנהל.
- (ב) המנהל רשאי לתת רישיון חשמלאי-שירות לאדם המבצע סוג מסוים של עבודות חשמל ואלקטרוניקה שבידו תעודת גמר קורס של האגף או שנערך בפיקוחו, באחד מתחומי ההתמחות שיפורטו להלן ולפי התנאים שייקבעו לגבי כל אחד מהם:
 - (1) מכשור ובקרה;
 - (2) מכשור אלקטרוני;
 - (3) מערכות רדיו ואודיו;
 - (4) טלוויזיה באחד מהסוגים-
 - א. טלוויזיה שחור-לבן;
 - ב. טלוויזיה בצבעים;
 - (5) מערכות וידיאו, הסרטה ומכונות קולנוע;
 - (6) אנטנות;
 - (7) מכשירים חשמליים ביתיים, באחד מהסוגים הבאים:
 - א. מכונות כביסה;
 - ב. מקררים;
 - ג. שואבי אבק;
 - ד. מערבלים;
 - ה. מדיחי כלים;

1. מגהצים;
2. מייבשי כביסה;
3. תנורי חימום;
4. תנורי בישול ואפיה;
- (8) מערכות קירור ומיזוג אוויר;
- (9) מערכות גנרטורים;
- (10) מערכות חשמל ופיקוד למעליות;
- (11) אחזקת ציוד תעשייתי;
- (12) תיקון ושיפוץ מכונות חשמל.

פרק שלישי: הוראות שונות

30. ביצוע עבודות חשמל בידי תלמידים

בתקופת הכשרתו למקצוע במוסדות ההכשרה שנזכרו בתקנות אלה, רשאי תלמיד לבצע עבודות חשמל בתנאי –

- (1) שהעבודות יבוצעו בהדרכתו ובהשגחתו של מדריך אשר בידו רישיון חשמלאי בר-תוקף שלפיו רשאי הוא לבצע את העבודות בנושא ההדרכה, או שהוא חשמלאי-חונך;
- (2) שלא יועסק בביצוע עבודות חשמל במתח גבוה;
- (3) שהעבודות יבוצעו באחריות מוסד ההכשרה שבו הוא לומד.

31. מנין תקופות עבודה במקצוע

- (א) אישור בדבר תקופת עבודה במקצוע וסוג העבודה יינתן בידי חשמלאי בעל רישיון אשר השגיח ופיקח על עבודתו של מבקש הרישיון ובתנאי שנותן האישור הוא בעל רישיון מסוג גבוה מזה של המבקש ושהוא בעל רישיון מסוג מן הסוגים המנויים בפסקאות (3) עד (7) בתקנה 7.
- (ב) במנין תקופות העבודה במקצוע לענין תקנות אלה לא יבואו עבודות שביצע המבקש לפני הגיעו לגיל 18 שנים.
- (ג) הוכח להנחת דעתו של המנהל כי מבקש רישיון עסק בעבודות חשמל, בהיותו חייל או עובד בצבא-הגנה לישראל בתוקף תפקידו, רשאי הוא לקבוע שיראו את המבקש, לצורך מנין תקופת עבודתו כחשמלאי בעל רישיון לפי תקנות אלה, כאילו עבד בתקופת העיסוק בצה"ל, או בחלק ממנה כחשמלאי בסוג מהסוגים המנויים בתקנה 7, לפי סוג עבודות החשמל שביצע בתקופה האמורה.
- (ד) לענין ותק בעבודות חשמל הנדרש לפי סוג הרישיון המבוקש לא יבוא בחשבון מלוא הותק במקצועות הצבאיים המפורטים בתוספת, ומגיש הבקשה יידרש בכל מקרה להמציא אישור על ותק של שנה אחת לפחות בעבודות חשמל כנדרש בתקנות בהתאם לסוג הרישיון המבוקש.
- (ה) אישור על תקופת העבודה במקצוע כאמור בתקנות משנה (ג) ו-(ד) יבוא בחשבון רק אם ניתן מאת השלישות הראשית.
- (ו) חשמלאי העובד כעצמאי, למעט חשמלאי-עוזר, ימציא: תצהיר על תקופת עבודתו, אישור ממושרד מס ערך מוסף על היותו עוסק מורשה ויצרף אישור מחברת החשמל על סוג העבודות שביצע בתקופה האמורה, לגבי אותן עבודות שביצוען טעון אישור של חברת החשמל.

32. בחינות

- (א) יחידת הבחינות תערוך את הבחינות השונות הנזכרות בתקנות אלה תוך היעזרות בוועדת בחינות של מומחים שימנה שר העבודה והרווחה (להלן – הוועדה המייעצת).
- (ב) האגף יקבע תוכנית בחינות לכל אחד מסוגי הרישיונות שיכללו בחינות עיוניות ובחינות מעשיות.
- (ג) נושאי הבחינה יהיו לפי תוכנית הבחינות.

33. מינוי הוועדה המייעצת

- (א) שר העבודה והרווחה ימנה את חברי הוועדה המייעצת שתהיה בת חמישה חברים: המנהל יהא יושב ראש הוועדה וארבעה חברים יהיו מומחים שהמליץ עליהם האגף.
- (ב) הוועדה המייעצת תייעץ לאגף בקביעת תוכנית הבחינות.

34. הודעות מאת בעל הרישיון

- (א) בעל רישיון חייב להודיע בכתב למנהל תוך שלושים ימים -
- (1) על כל שינוי בשמו או במענו הפרטי;
- (2) על אבדן רישיונו, בצירוף אישור על מסירת הודעה למשטרה.

- (ב) הודיע בעל הרישיון כאמור בתקנות משנה (א), רשאי המנהל לתת לו העתק רישיון שאבד.

35. חובה לחתום על מסמך

- (א) בעל רישיון יחתום את שמו ויטביע חותמת הנושאת את שמו המלא, מספר רישיונו וכן סוג הרישיון על כל מסמך הנוגע לעבודות חשמל שביצע.
- (ב) בתקנה זו, "מסמך" - תוכנית המוגשת לאישור, חישוב טכני, בקשה לבדיקת מיתקן חשמלי ואישור הניתן להוכחת ותק מקצועי לעוסק בביצוע עבודות חשמל.

36. חובת הצגת רישיון

בעל רישיון חייב להציג את רישיונו לפי דרישת מקבל השירות.

37. אגרות

- (א) בעד מתן רישיון לפי תקנות אלה או חידושו, או העתק רישיון, תשלום אגרה בשיעור שנקבע בתוספת.
- (ב) הסכומים הנקובים בתוספת ישתנו ב-1 בפברואר של כל שנה לפי שיעור עליית מדד המחירים לצרכן, שמפרסמת הלשכה המרכזית לסטטיסטיקה (להלן - המדד), שפורסם בחודש דצמבר שקדם לו לעומת המדד שפורסם בחודש דצמבר של השנה שקדמה לה.
- (ג) סכום שהשתנה כאמור יעוגל לשקל החדש השלם הקרוב, וסכום של 50 אגרות יעוגל כלפי מעלה.
- (ד) שר העבודה והרווחה יפרסם בהודעה ברשומות את נוסח התוספת כפי שהשתנה עקב האמור בתקנה זו.

38. פטור מתשלום אגרה

עובד המדינה שהרישיון דרוש לו לצורך מילוי תפקידו, פטור מתשלום האגרה.

39. ביטול

תקנות החשמל (רישיונות), תשכ"ד-1963 - בטלות

40. תחילה

תחילתן של תקנות אלה ביום י' בניסן תשמ"ה (1 באפריל 1985).

41. הוראות מעבר

- (א) בתום ששה חדשים מיום תחילתן של תקנות אלה לא יינתן עוד רישיון חשמלאי-בכיר חדש.
- (ב) רישיון חשמלאי-בכיר שניתן לפני תחילתן של תקנות אלה, או לפי תקנת משנה (א) אחרי תחילתן, יישאר בתוקף לתקופה שצוינה בו ויחודש במועדים שיקבע המנהל.
- (ג) רישיון כאמור בתקנת משנה (ב) דינו, אך ורק לעניין העבודות המותרות למחזיקו לביצוע, כדין רישיון חשמלאי-טכנאי שניתן לפי תקנות אלה.

תוספת

(תקנה 37)

1) בעד מתן רישיון – אגרות בשקלים חדשים

חשמלאי עוזר, מוסמך 79 שקלים

חשמלאי שירות, מסויג, מעשי, ראשי, טכנאי, הנדסאי, מהנדס, בודק 107 שקלים

ניתן רישיון כאמור לעובד במפעל המעסיק בביצוע עבודות חשמל למעלה ממאה אנשים, ונקבע בתנאי הרישיון שאין להשתמש בו אלא לביצוע עבודות חשמל במסגרת המפעל – אגרות בשקלים חדשים

חשמלאי שירות, מסויג, מעשי, בכיר, ראשי, טכנאי, הנדסאי, מהנדס, בודק 79 שקלים

2) בעד חידוש הרישיון -

(א) כשבעל הרישיון משלם את האגרה לא מאוחר מיום 30 באפריל הבא אחרי מועד תום תוקפו של הרישיון שבאים לחדשו (להלן - המועד הקובע):

1. חשמלאי עוזר 98 שקלים

2. חשמלאי מסוג אחר 98 שקלים

(ב) כשבעל הרישיון משלם את האגרה אחרי המועד הקובע:

1. חשמלאי עוזר 143 שקלים

2. חשמלאי מסוג אחר 143 שקלים

3) בעד חידוש רישיון לעובד במפעל המעסיק בביצוע עבודות למעלה ממאה אנשים, ונקבע בתנאי רישיון כי אין להשתמש בו אלא לביצוע עבודות חשמל במסגרת המפעל, תהיה האגרה -

כשהיא משולמת לא מאוחר מהתאריך הקובע, לרישיון מכל הסוגים 79 שקלים

(ג) כשהיא משולמת אחרי התאריך הקובע,

לרישיון מכל סוג 134 שקלים

4) העתקת רישיון 54 שקלים

כ"ח בשבט תשמ"ה (19 בפברואר 1985)

משה קצב

שר העבודה והרווחה

תוכן זה הועתק באישור מאתר נבו - במידה וימצאו הבדלים בין הגרסאות, גרסת נבו היא הקובעת.

30-01) עבודות המותרות לחשמלאי בודק סוג 3

30-02) רישיון הנדרש לצורך טיפול בגנרטורים

30-03) רישיון נדרש לצורך ביצוע מדידה באמצעות מגר בידוד

30-04) חשמלאי מורשה לביצוע משימות במתקן המוזן במתח גבוה

30-05) ביצוע בדיקות בטרם מסירתו של מיתקן חשמלי

30-06) ביצוע עבודות במיתקן מתח גבוה

30-07) רישוי לעסוק בעבודת חשמל בציוד דל-הספק במתח גבוה

30-08) עבודות המותרות לאדם שאיננו בעל רישיון חשמלאי

תקנות החשמל-עבודה במתקן חי או בקרבתו, תשע"ד- 2014

פרק א' - פרשנות

(1) בתקנות אלה-

"בדיקת קבלה" - בדיקת ציוד במעבדה להתאמתו לדרישות התקן קודם הכנסתו לשימוש;

"בדיקה תרמוגרפית" - אבחון נקודות חמות במיתקני חשמל, באמצעות מצלמה רגישה לטמפרטורה;

"גודל מיתקן" - ערך הנקבע לפי זרם הכיול או הכוונון של המפסק הראשי בלוח המזין את המיתקן או חלק ממנו שבו מבוצעת העבודה;

"זרם העמסת יתר" - (Overload Current) "זרם יתר במעגל שאין בו תקלה, הנגרם על ידי העמסת יתר;

"חיבור גלווני" - חיבור במתכוון בין שני מוליכים לצורך העברת זרם;

"חשמלאי בעל רישיון המתאים לגודל המיתקן" - בעל רישיון, המתאים לעוצמת הזרם במיתקן שבו מבוצעת העבודה לרבות חשמלאי מסויג;

"מבודד" - מופרד מסביבתו מבחינה גלוונית על ידי חומר בידוד, ולעניין מתח גבוה - על ידי בידוד כפול וסיכוך מוארק;

"מדידה במיתקן חשמל" - פעולה למדידת ערכים חשמליים לרבות בדיקת העדר מתח;

"מוליך" - גוף המיועד להעביר זרם חשמלי;

"מיתקן" - מיתקן חשמלי כהגדרתו בחוק;

"מיתקן חי" - מיתקן או חלק ממנו (להלן - חלק חי), שמחובר למקור זינה בחיבור גלווני או השראתי, או שהוא טעון חשמל;

"מעבדה" - מעבדה מוסמכת לפי חוק הרשות הלאומית להסמכת מעבדות, התשנ"ז-1997, שיש לה אמצעים

מתאימים לבדיקת ציוד לעבודה במיתקן חי, כמפורט בתוספת השנייה;

"מתח גבוה" - מתח בין שני מוליכים כלשהם באותו מעגל העולה על 1,000 וולט בזרם חילופין או 1,500 וולט בזרם

ישר, ואינו עולה על 52 קילו-וולט בזרם חילופין או 74 קילו-וולט בזרם ישר;

"מתח נמוך" - מתח בין שני מוליכים כלשהם באותו מעגל העולה על 50 וולט בזרם חילופין או 120 וולט בזרם ישר

ואינו עולה על 1,000 וולט בזרם חילופין או 1,500 וולט בזרם ישר;

"ניקוי בהתזה" - ניקוי מיתקן חי באמצעות התזת חומרי ניקוי או מים;

"עבודת חשמל" - התקנה, בדיקה, שינוי, תיקון או פירוק של מיתקן חשמלי, לרבות השגחה על ביצוע עבודה כאמור ועריכת תוכנית טכנית לביצועה;

"עבודה במיתקן חי" - עבודה שבה חשמלאי בא במגע עם חלק חי שאינו מבודד או עם חלק שאינו מבודד העלול

להפוך לחלק חי בשעת ביצוע העבודה במיתקן, לרבות כל עבודה הכרוכה בחדירה של חלק כלשהו מגוף החשמלאי או ציוד שבידו לתחום עבודה במיתקן חי, למעט מדידה במיתקן כמפורט בתקנה 14, בדיקה תרמוגרפית כמפורט בתקנה 15 וניקוי בהתזה כמפורט בתקנה 16;

"עבודה בקרבת מיתקן חי" – עבודה, שבה חשמלאי או עובד חוזר לתחום הקרבה למיתקן חי עם חלק כלשהו מגופו או מציוד שבידו, למעט עבודה במקום שבו קיים מחסום פיסי קבוע מחומר מתכתי מוארק או מחומר מבודד מתאים, המונע חדירה לתחום מיתקן חי;

"ציוד" – אבזרים וכלים המשמשים לעבודה במיתקן חי או בקרבת מיתקן חי;

"קשת חשמלית" – זרם חשמלי העובר דרך האוויר או גזים בטמפרטורה גבוהה כתוצאה מירידת ערך הבידוד של האוויר או הגז;

"רדיוס – DL" – ערך המגדיר את תחום העבודה במיתקן חי;

"רדיוס-DV" – ערך המגדיר את המרחק בין חלק חי של מיתקן לבין הקצה החיצוני של תחום הקרבה למיתקן חי, לפי איורים 1, 2 ו-3 והטבלה שבתוספת הראשונה;

"תחום העבודה במיתקן חי" – תחום המקיף חלקים חיים ברדיוס DL מסביב לחלק חי, לפי איורים 1, 2 ו-3 והטבלה שבתוספת הראשונה, לפי המתח הנקוב של המיתקן;

"תחום הקרבה למיתקן חי" – תחום שמעבר לרדיוס DL ועד קצה רדיוס DV, לפי איורים 1, 2 ו-3 והטבלה שבתוספת הראשונה;

"תקן" – תקן מן המפורטים בתוספת השנייה, שכולם פתוחים לעיון הציבור במשרדי מכון התקנים הישראלי;

"תקן ישראלי" – תקן ישראלי (ת"י) כמשמעותו בחוק התקנים, התשי"ג-1953 (להלן – חוק התקנים), וכתוקפו מזמן לזמן לפי חוק התקנים, שעותק שלו פתוח לעיון הציבור במשרדי מכון התקנים הישראלי, והפניה אליו מצויה באתר האינטרנט של משרד התשתיות הלאומיות האנרגיה והמים, שכתובתו www.energy.gov.il; בהעדר הפניה כאמור, לא יהיה תוקף לתקן ישראלי לעניין תקנות אלה.

פרק ב' – עבודה במיתקן חי

(2) תנאים שבהם מותרת עבודה במיתקן חי

- (א) לא תבוצע עבודה במיתקן חי במתח נמוך או במתח גבוה אלא אם כן הפסקת האספקה החשמלית למיתקן עלולה לגרום לאחד מאלה:
- (1) סכנה לחיי אדם או לבריאותו;
 - (2) שיבוש בתהליכי ייצוא המחייבים אספקת חשמל רציפה;
 - (3) שיבוש בקיום שירותים לציבור;
 - (4) שיבוש באספקת חשמל כללית לציבור במערכת החשמל של בעל רישיון ספק שירות חיוני כמשמעותו בחוק משק החשמל, התשנ"ו-1996.
- (ב) על אף האמור בתקנת משנה (א), העבודות המפורטות להלן אפשר לבצען במיתקן חי:
- (1) החלפת מכשיר מדידה, אבזר פיקוד, אבזר הגנה או מיתוג המותקן במעגל פיקוד של עד 10 אמפר;
 - (2) החלפה, ניתוק חיבור ובדיקת מכשיר למניית אנרגיה ובלבד שיתקיימו כל אלה:
 - (א) קיים קושי באיתור מבטחי המיתקן או שאותם מבטחים משמשים להגנה על כמה מיתקנים;
 - (ב) עוצמת הזרם של המיתקן אינה עולה על 100 אמפר;
 - (ג) ההחלפה מבוצעת בהתאם להוראה בכתב של חשמלאי הנדסאי לפחות.
- (3) תנאים שבהם אסורה עבודה במיתקן חי
- על אף האמור בתקנה 2 לא תבוצע עבודה במיתקן חי –
- (1) במיתקן חי הנמצא במבנה בעל תקרה וקירות, בזמן סופת ברקים;
 - (2) במיתקן חי שאינו נמצא במבנה בעל תקרה וקירות בזמן מזג אוויר סוער כגון גשם שוטף, סופת ברקים או רוחות חזקות;
 - (3) במיתקן חי אם מצויים בו גזים, או חומרים דליקים או נפיצים אחרים.
- (4) גורם מבצע עבודה במיתקן חי
- (א) עבודה במיתקן חי תיעשה בידי צוות חשמלאים כמפורט להלן:
- 1) אחד מחברי הצוות יהיה אחראי על ביצוע העבודה (להלן – האחראי); האחראי יהיה בעל רישיון חשמלאי המתאים לגודל המיתקן; האחראי יהיה נוכח במקום בעת ביצוע העבודה וישגיח במשך כל זמן ביצועה;
 - 2) חשמלאי אחר אחד לפחות בצוות יהיה בעל רישיון המתאים לגודל המיתקן או רישיון מסוג הנמוך ממנו בדרגה אחת.
 - (ב) מספר כל חברי הצוות, ובכלל זה האחראי, יהיה:
 - (1) במיתקן חי במתח נמוך – שני חשמלאים לפחות;
 - (2) במיתקן חי במתח גבוה – שלושה חשמלאים לפחות.
 - (ג) עבודה במיתקן חי תבוצע בהתאם להוראות בכתב הנוגעות למיתקן שבו מבוצעת העבודה שיינתנו על ידי חשמלאי בעל רישיון –
 - (1) במתח נמוך –
 - (א) במיתקן בעל עוצמת זרם עד 3630 אמפר – חשמלאי הנדסאי לפחות;
 - (ב) במיתקן בעל עוצמת זרם מעל 3630 אמפר – חשמלאי מהנדס;
 - (2) במתח גבוה – חשמלאי מהנדס.
 - (ד) על אף האמור בתקנות משנה (ב) ו-(ג) יכול שעבודות לפי תקנה 2(ב) יבוצעו בידי חשמלאי יחיד בעל רישיון

- חשמלאי מוסמך לפחות או חשמלאי מסויג.
- (ה) חל שינוי בציוד או במבנה של המיתקן או בשיטת העבודה, לאחר מתן הוראות כאמור בתקנת משנה (ג) או בתקנה 2(ב)(2)(ג), לפי העניין, יינתנו הוראות חדשות לביצוע העבודה באותו מיתקן.
- (5) תפקידי האחראי
- לפני כל עבודה שמבצע צוות, יפעל האחראי כדלקמן:
- (1) יפרט לכל אחד מחברי הצוות את ההוראות כאמור בתקנה 4(ג) או 2(ב)(2)(ג), לפי העניין, ויתעד בכתב את-
- (א) הסיבה לביצוע העבודה במיתקן חי, מהסיבות המנויות בתקנה 2;
- (ב) מטרת העבודה ומהותה;
- (ג) חלוקת העבודה בין חברי הצוות;
- (ד) הסיכונים האפשריים במהלך ביצוע העבודה ואמצעי הבטיחות הנדרשים;
- (ה) גבולות מקום העבודה;
- (2) יוודא שכל חברי הצוות הבינו את כל ההוראות הנוגעות לביצוע העבודה;
- (3) יוודא שעמדת העבודה של כל אחד מחברי הצוות תהיה יציבה ובטיחותית, ותאפשר לו פעולה חופשית בשתי ידיו.
- (6) אמצעי בטיחות-עבודה במיתקן חי
- לא תבוצע עבודה במיתקן חי אלא אם כן ננקטו אמצעי הבטיחות הנדרשים, לפי תנאי המקום, כדי למנוע הלם חשמלי או פגיעת קשת חשמלית, כמפורט להלן:
- (1) בידוד חלקי המיתקן באופן המונע אפשרות של מגע בחלק חי, למעט החלק שנמצא בטיפול;
- (2) בידוד הסביבה שבה מתבצעת העבודה באופן המונע סכנת הלם חשמלי או פגיעת קשת חשמלית;
- (3) בידוד חלקי המיתקן והסביבה שבה מתבצעת העבודה, יותקן באופן שאינו מאפשר את תזוזתו באקראי;
- (4) תיחום סביבת העבודה לשם אזהרת הציבור והרחקתו, באמצעות סרטי אזהרה, שלטי אזהרה או אמצעים אחרים המתאימים למקום העבודה ונסיבותיה;
- (5) ביצוע העבודה באור יום או בתאורה מלאכותית בעוצמה המאפשרת ראייה ברורה ונוחה של חלקי המיתקן, לרבות זיהוי צבעים;
- (6) שימוש בציוד המתאים לאותה עבודה;
- (7) שימוש בציוד מגן אישי המתאים לאותה עבודה, כמפורט בתוספת השנייה;
- (8) שימוש בבגדים העשויים כותנה או חומר אחר בעל תכונות דומות כדי להקטין נזק אפשרי לעובד במקרה של הופעת קשת חשמלית.
- (7) ציוד לעבודה במיתקן חי
- (א) המבצע עבודה במיתקן חי, לרבות כאמור בתקנה 2(ב), ישתמש בציוד שאליו מתלווה תעודה או שעליו צוין בתווית או בסימון אחר שהוא מתאים להוראות התקן לפי הרשימה שבתוספת השנייה; תיעוד המצביע על התאמה להוראות התקן יישמר בידי בעל הציוד או בידי מבצע העבודה במיתקן חי כל עוד הציוד בשימוש.
- (ב) בידוד המגן מפגיעת הלם חשמלי או קשת חשמלית יהיה במצב תקין לפני תחילת העבודה ובזמן עבודה.
- (ג) התגלה ליקוי בציוד או בבידוד כאמור בתקנת משנה (א) או (ב), אין להשתמש בו בעבודה במיתקן חי אלא אם כן תוקן.
- (ד) אופן השימוש, צורת האחסון והתחזוקה, השינוי, הביקורת והבדיקות התקופתיות של הכלים והציוד המשמשים לעבודה במיתקן חי יוסדרו באמצעות הוראות טכניות בכתב של חשמלאי מהנדס.
- (ה) ציוד יאוחסן במקום מוצל, מאוורר, נקי ויבש ולא ייחשף לקרינה ישירה של שמש, לחום, לשמן או למאמצים מכניים העלולים לפגום בו.
- (8) בדיקת ציוד לעבודה במיתקן חי
- (א) ציוד לעבודה במיתקן חי ייבדק בבדיקת קבלה.
- (ב) ציוד כמפורט להלן ייבדק, נוסף על בדיקת הקבלה, בבדיקה חשמלית תקופתית במעבדה:
- (1) ציוד למתח נמוך – כפפות גומי – (Class 0; 00) אחת לשנה לפחות;
- (2) ציוד למתח גבוה –
- (א) כפפות גומי – (Class 1; 2; 3; 4) אחת לשישה חודשים לפחות;
- (ב) במת הרמה מבודדת, שרוול גומי, כיסוי מבודד, יריעת גומי – אחת לשנה לפחות;
- (ג) מוט מבודד למתח גבוה – אחת לשנתיים לפחות.
- (ג) ציוד לעבודה במיתקן חי ייבדק באופן חזותי לפני כל שימוש בו לגבי שלמות, ניקיון ותקינות.

פרק ג' – עבודה בקרבת מיתקן חי

- (9) הגורם המבצע בקרבת מיתקן חי
- (א) עבודה בקרבת מיתקן חי תבוצע על ידי צוות חשמלאים.
- (ב) אחד מחברי הצוות יהיה אחראי על ביצוע העבודה (להלן – אחראי עבודה); אחראי עבודה יהיה חשמלאי בעל רישיון המתאים לגודל המיתקן ויהיה נוכח במקום ביצוע העבודה וישגיח במשך כל זמן ביצועה; תפקידי אחראי עבודה יהיו כמפורט בתקנה 5, בשינויים המחויבים.
- (ג) חשמלאי אחר אחד לפחות בצוות יהיה בעל רישיון חשמלאי כלשהו.

(ד) לאחר שיושמו כל אמצעי הבטיחות כמפורט בתקנה 10 יכול שיעבדו בקרבת מיתקן חי גם עובדים שאינם בעלי רישיון חשמלאי שמבצעים עבודה שאינה עבודת חשמל.

(10) אמצעי בטיחות – עבודה בקרבת מיתקן חי

לא תבוצע עבודה בקרבת מיתקן חי אלא אם כן ננקטו אמצעי הבטיחות הנדרשים, לפי תנאי המקום, כדי למנוע הלם חשמלי או פגיעת קשת חשמלית, והמבטיחים שלא תהיה חדירה לתחום העבודה במיתקן חי כמפורט להלן:

(1) התקנת מחיצות, יריעות או כיסויים מבודדים, או בהעדר אפשרות להתקינם – ביצוע העבודה בפיקוח צמוד של אחראי העבודה, שישגיח על כך שבשום שלב של העבודה לא יחדור כל חלק מגופו של עובד או כלי עבודה שבידו לתחום המיתקן החי;

(2) מחיצות, יריעות, כיסויים ואמצעי בטיחות אחרים יותקנו באופן שאינו מאפשר את תזוזתם באקראי;

(3) תיחום סביבת העבודה לשם אזהרת הציבור והרחקתו, באמצעות סרטי אזהרה, שלטי אזהרה או אמצעים אחרים המתאימים למקום העבודה ונסיבותיה;

(4) ביצוע העבודה באור יום או בתאורה מלאכותית בעוצמה המאפשרת ראייה ברורה ונוחה של חלקי המיתקן, לרבות זיהוי צבעים;

(5) שימוש בציוד מגן אישי המתאים לאותה עבודה.

(11) ציוד לעבודה בקרבת מיתקן חי

ציוד לעבודה בקרבת מיתקן חי יתאים לנדרש בתקנה 7, בשינויים המחויבים.

(12) בדיקת ציוד לעבודה בקרבת מיתקן חי

ציוד לעבודה בקרבת מיתקן חי ייבדק כדלקמן:

(1) מחיצות, מוטות, יריעות וכיסויים המיועדים לעבודה בקרבת מיתקן חי במתח גבוה, ייבדקו בדיקה חשמלית במעבדה, אחת לשנתיים לפחות;

(2) על אף האמור בפסקה (1) מחיצות, מוטות ויריעות וכיסויים כאמור המאוחסנים באופן קבוע בחדרי חשמל, יכול שייבדקו אחת לארבע שנים לפחות.

(13) מחיצות, יריעות וכיסויים מבודדים

(א) מותקנים מחיצה, יריעה או כיסוי במרחק שווה או עולה על המפורט בטבלה שבתקנת משנה (ב) מחלק של מיתקן

חי, מותר להתקרב עד למגע במחיצה, היריעה או הכיסוי, מהצד שבו לא נמצא מיתקן החי; תחום העבודה במיתקן חי או בקרבת מיתקן חי לעניין זה מצוין באיור 2 שבתוספת הראשונה.

(ב) אם המחיצה, היריעה או הכיסוי מותקנים במרחק הקטן ממיתקן חי כמפורט בטבלה שלהלן או שאין אפשרות לדעת מה המרחק, יש להתייחס לעבודה מאחוריהם כאל עבודה בקרבת מיתקן חי; תחום העבודה במיתקן חי או בקרבת מיתקן חי ביחס לאמור מצוין באיור 3 שבתוספת הראשונה.

מרחק בין חלק של מיתקן חי לא מבודד לבין המחיצה עבור המתחים הבאים:

עבור מתח נקוב 12.6KV מרחק של 6 סנטימטר

עבור מתח נקוב עד 1KV מרחק של 0 סנטימטר

עבור מתח נקוב 22KV מרחק של 11 סנטימטר

עבור מתח נקוב 3.3KV מרחק של 2 סנטימטר

עבור מתח נקוב 33KV מרחק של 16 סנטימטר

עבור מתח נקוב 6.6KV מרחק של 3 סנטימטר

(ג) התקנה או הסרה של מחיצה, יריעה או כיסוי שכרוכה בחדירה לתחום מיתקן חי, תבוצע כעבודה במיתקן חי או לאחר הפסקת המתח למיתקן.

(ד) מחיצות, יריעות וכיסויים יתאימו למתח הנקוב של המיתקן ויהיו במצב תקין לפני תחילת העבודה ובזמן העבודה.

(ה) המבצע עבודה במיתקן חי או בקרבתו יכול להשתמש בציוד מגן אישי ייעודי ומתאים לשימוש לעבודות במיתקן חי או בקרבתו במתח נמוך, במקום מחיצות, יריעות או כיסויים מבודדים.

פרק ד' – מדידה במיתקן חי

(14) מדידה ובדיקה חשמלית

(א) מדידה במיתקן חי במתח נמוך תבוצע –

(1) בידי חשמלאי בעל רישיון חשמלאי מוסמך לפחות או חשמלאי מסויג;

(2) באמצעות מכשירי מדידה תקינים ומתאימים שתקינותם נבדקה קודם השימוש, ובמידת הצורך גם אחריו.

(ב) מדידה במיתקן חי במתח גבוה תבוצע –

(1) בידי חשמלאי בעל רישיון חשמלאי טכנאי לפחות או חשמלאי מסויג;

(2) באמצעות מכשירי מדידה תקינים ומתאימים שתקינותם נבדקה קודם השימוש, ובמידת הצורך גם אחריו.

(ג) קיים סיכון למגע מקרי של חלקי גוף האדם בחלק חי, ינקוט החשמלאי באמצעים מתאימים שימנעו הלם חשמלי או

קשת חשמלית, באמצעות שימוש במחיצות, יריעות או כיסויים מבודדים או לחלופין בציוד מגן אישי כגון כפפות

מבודדות, משקפי מגן או מגן פנים.

פרק ה' – שונות

(15) בדיקה תרמוגרפית

(א) בדיקה תרמוגרפית במיתקן מתח נמוך תבוצע בידי חשמלאי בעל רישיון חשמלאי מוסמך לפחות או חשמלאי מסויג.

(ב) בדיקה תרמוגרפית במיתקן מתח גבוה תבוצע בידי חשמלאי בעל רישיון חשמלאי טכנאי לפחות או חשמלאי מסויג.

(ג) על אף האמור בתקנות משנה (א) ו-(ב), עובד שאינו בעל רישיון חשמלאי מתאים יכול לבצע בדיקה תרמוגרפית

בתנאי שהבדיקה תבוצע בנוכחותו והשגחתו של חשמלאי בעל רישיון מתאים.
 (ד) במהלך ביצוע הבדיקה התרמוגרפית לא יחדור העובד או חלק גוף שלו או ציוד שבידו לתחום הקרבה למיתקן חי DV שבתוספת הראשונה.

(16) ניקוי בהתזה

(א) ניקוי בהתזה במיתקן מתח נמוך יבוצע בידי חשמלאי בעל רישיון חשמלאי מוסמך לפחות או חשמלאי מסויג.

(ב) ניקוי בהתזה במיתקן מתח גבוה יבוצע בידי חשמלאי בעל רישיון חשמלאי טכנאי לפחות או חשמלאי מסויג.

(ג) על אף האמור בתקנות משנה (א) ו-(ב), עובד שאינו בעל רישיון חשמלאי מתאים יכול לבצע ניקוי בהתזה בתנאי שהניקוי יבוצע בנוכחותו והשגחתו של חשמלאי בעל רישיון מתאים.

(ד) ניקוי בהתזה יבוצע עם חומר וציוד מתאימים לעבודה במתח הנקוב של המיתקן החשמלי.

(ה) במהלך ביצוע ניקוי בהתזה לא יחדור העובד או חלק גוף שלו או ציוד שבידו לתחום הקרבה למיתקן חי DV שבתוספת הראשונה.

(ז) על אף האמור בתקנות משנה (ה) ניתן לבצע ניקוי בהתזה ממסוק אם פיית מיתקן השטיפה מתקרבת למרחק שאינו פחות מ-5 סנטימטרים מהחלק החי.

(ח) מבצע הניקוי בהתזה ישתמש באמצעי מיגון אישי מתאימים להגנת גופו מפני החומר המותז וקשת חשמלית.

(17) אמצעי הצלה ועזרה ראשונה

בכל עת ביצוע עבודה במיתקן חי או בקרבת מיתקן חי יהיו במקום עבודה מוט הצלה או אמצעי הצלה מתאים אחר וכן אמצעי עזרה ראשונה.

(18) ביטול

תקנות החשמל (עבודה במיתקן חי או בקרבתו), התשס"ט-2008 – בטלות.

(19) תחילה

תחילתן של תקנות אלה שישה חודשים מיום פרסומן (להלן – יום התחילה), ואולם מותר לעבוד לפיהן מיום פרסומן.

(20) תחולה

(א) תקנות אלה יחולו לגבי עבודה במיתקן חי או עבודה בקרבת מיתקן חי במתח נמוך ובמתח גבוה.

(ב) החל משנתיים לאחר יום התחילה, תחולתה של תקנה 7 תהיה רק ביחס לתקנים המפורטים בתוספת השנייה אשר אומצו כתקנים ישראליים.

תוספת ראשונה

תחום הקרבה למיתקן חי	רדיוס DV (בסנטימטרים)	רדיוס DI (בסנטימטרים)	מתח נקוב (Un kV)
40-20	40	20	1.0>
122-22	122	22	3.3
123-23	123	23	6.6
126-26	126	26	12.6
141-41	141	41	22
156-56	156	56	33

תקנות 1, 13, 15 (ד) ו-16 (ה)

טבלת תחום העבודה במיתקן חי ותחום הקרבה למיתקן חי לפי המתח במיתקן

איור מס' 1

תחום העבודה במיתקן חי או הקרבה למיתקן חי

DV - גבול תחום הקרבה למתקן חי

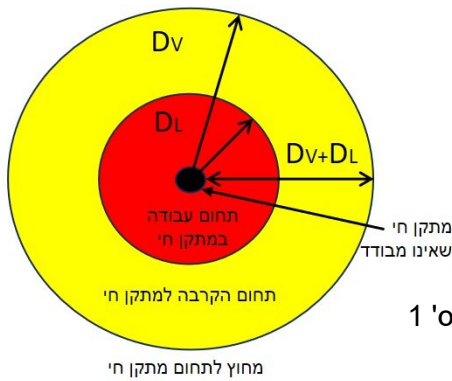
DL - גבול תחום העבודה במתקן חי

DV+DL - גבול השטח אל מחוץ לתחום מתקן חי

איור מס' 2 תקנה 13 (א)

תחום העבודה במיתקן חי או הקרבה למיתקן חי לאחר התקנת מחיצות או כיסויים המותקנים במרחק השווה או העולה על זה הנדרש בטבלה

שבתקנה 13 (ב)

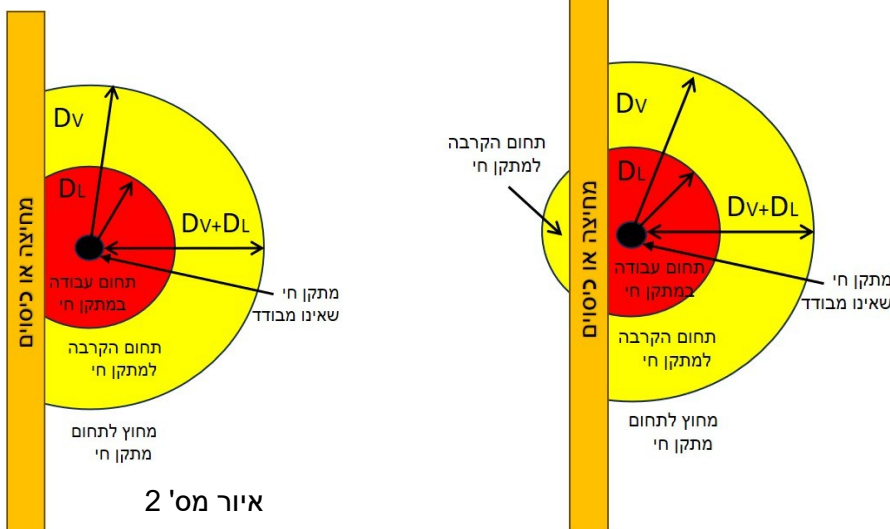


איור מס' 1

איור מס' 3 תקנה 13 (ב)

תחום העבודה במיתקן חי או הקרבה למיתקן חי לאחר התקנת מחיצות או כיסויים המותקנים במרחק הקטן מזה

הנדרש בטבלה שבתקנות 13 (ב)



איור מס' 2

איור מס' 3

תוספת שניה
תקנות 1, 6(7), 7(א) ו-20
ציוד מגן

בתוספת זו-

"ANSI"- מכון התקנים הלאומי האמריקני (American National Standards Institute);
"ASTM"- החברה האמריקנית לבדיקות וחומרים (American Society for Testing and Materials);
"IEC"- הנציבות הבין-לאומית לאלקטרוטכניקה (International Electrotechnical Commission);

טור א' ציוד מגן	טור ב' התקן	טור ג'
כפפות גומי לעבודה	ASTM-D120	Specifications for rubber insulating gloves
במתח נמוך ובמתח גבוה	IEC-60903	Specifications for gloves and mitts of insulating material for live working
כלי עבודה למתח נמוך	IEC-60900	Hand tools for live working up to 1,000V AC and 1,500V
שרוולי גומי למתח נמוך	ASTM-D1051 IEC-60984	Specifications for rubber insulating gloves
כיסויים למתח נמוך	ASTM-D1049 IEC-61111	Specifications for rubber insulating covers Matting of insulating material for electrical purposes
כיסויים ומחיצות למתח גבוה	ASTM-D1049 ASTM-D1050 IEC-61229	Specifications for rubber insulating covers Specifications for rubber insulating line hose Rigid protective covers for live working on AC installations
יריעות גומי למתח גבוה	ASTM-D1048 IEC-61112	Specifications for rubber insulating blankets Blankets of insulating material for electrical purposes
מוטות מבודדים למתח גבוה	ASTM-F711 IEC-61235	Specifications for fiberglass reinforced plastic rod and tube used in live line work Insulating sticks
במות הרמה מבודדות למתח גבוה	ANSI-A92.2 IEC-61057	Vehicle mounted elevating and rotating aerial device Aerial devices with insulating boom used for live working

י"ח בשבט התשע"ד (19 בינואר 2014)
סילבן שלום

שר התשתיות הלאומיות האנרגיה והמים

תוכן זה הועתק באישור מאתר נבו - במידה וימצאו הבדלים בין הגרסאות, גרסת נבו היא הקובעת.

וועדת פירושים בנושא עבודה במתקן חי

(07-01) עבודה במתקנים חיים

(07-02) עבודה במתקן חי

(07-03) עבודה במתקנים חיים

(07-04) משגיח בעבודה במתקנים חיים

(07-05) עבודה בלוח מתועש

(07-06) הסמכה למפעיל אתחול של מפסק זרם אוטומטי

(07-07) איתור תקלות במתקן חי

(07-08) בדיקת הציוד המשמש לעבודה תחת מתח במתח נמוך

(07-09) עבודה במתקן חי-טיפול בלוח מתח גבוה

(07-10) עבודות חשמל בציוד ומכשור אלקטרוני

(07-11) ביצוע עבודות במתקן חשמל

(07-12) מדידות באמצעות מכשירי מדידה אלקטרוניים

(07-13) הגדרת עבודה במתקן חי או בקרבתו

(07-14) ביצוע מדידה במיתקן חשמלי חי

(07-15) עבודה במתח חי ובדיקות תקלות תחת מתח

(07-16) עבודה במיתקן חי

תקנות החשמל-הארקות יסוד, תשמ"א-1981

1. הגדרות בתקנות אלה –

- "אלקטרודת הארקה יסוד" - חלקי פלדה הטמונים ביסוד של המבנה, המחוברים ביניהם;
"הארקה יסוד" - מערכת הכוללת אלקטרודת הארקה יסוד, טבעת גישור, פס השוואת הפוטנציאלים ומוליך הארקה המחבר טבעת גישור אל פס השוואת הפוטנציאלים;
"חשמול" - הופעה באקראי של מתח חשמלי במקום שאינו מיועד לכך;
"חשמלאי" - בעל רישיון לביצוע עבודות חשמל לפי חוק החשמל והתקנות שלפיו;
"טבעת גישור" - טבעת מתכתית המגשרת בין חלקי אלקטרודת הארקה יסוד והיא חלק ממנה;
"לוח" - מסד וציוד חשמלי המורכב עליו לפיקוד ולפיקוח על מיתקן חשמלי;
"לוח ראשי" - לוח הניזון ממקור האספקה של המיתקן במישרין לפיקוד ולפיקוח על מיתקן המחובר אליו, בשלמותו;
"לולאת תקלה" או "מעגל הארקה" - מסלול זרם התקלה ממקור הזינה דרך מוליכי הזינה, מוליכי הארקה, הארקה יסוד, המסה הכללית של האדמה, הארקה שיטה של מקור הזינה, כולם או מקצתם, המחוברים זה לזה בטור או במקביל, ושדרך מסלול זה עובר זרם תקלה או זרם פחת;
"מוליך הארקה" - מוליך המחבר את גופי המתכת החייבים בהארקה או את נקודת השיטה המיועדת להארקה לאלקטרודת הארקה יסוד, במישרין או באמצעות פס השוואת הפוטנציאלים;
"מוליך חיבור" - מוליך המחבר את השירותים המתכתיים הלא חשמליים של המבנה אל פס השוואת הפוטנציאלים או אל פס הארקה;
"מיתקן חשמלי" או "מיתקן" - מיתקן המשמש לייצור חשמל, הולכתו, צריכתו או שינויו (טרנספורמציה), לרבות מכונות, מצברים וציוד חשמלי קבוע או מיטלטל הקשורים במיתקן;
"מיתקן ביתי" - מיתקן במבנה המיועד למגורים, למסחר או למשרדים או מבנה שתנאי השימוש במיתקן החשמלי ורמת הבטיחות שלו דומים לאלה המיועדים לדירות מגורים;
"מנהל" - מנהל עיני החשמל;
"פס הארקה" או "התקן הארקה" - פס או התקן המשמש לחיבור או לניתוק של מוליכי הארקה;
"פס השוואת פוטנציאלים" - פס שאליו מתחברים מוליכי הארקה ומוליכי חיבור. פס זה יכול לשמש גם כפס הארקה.

2. התקנת הארקה יסוד

- (א) לא תותקן הארקה יסוד אלא בהתאם לתקנות אלה.
(ב) כל מבנה אשר לו יסודות באדמה יצויד בהארקה יסוד.
(ג) על אף האמור בתקנת משנה (ב) אין חובה להתקין הארקה יסוד בתוספת למבנה קיים שאין בו הארקה יסוד, אולם אם תותקן הארקה יסוד היא תחובר למערכת הארקה הקיימת במבנה.
(ד) התקנת אלקטרודת הארקה יסוד ומוליך הארקה בקטע שבין אלקטרודת הארקה יסוד לבין פס השוואת פוטנציאלים לא תבוצע אלא בידי חשמלאי או בפיקוחו.
(ה) התקנת פס השוואת הפוטנציאלים או מוליכי חיבור או מוליכי הארקה, לרבות החיבורים ביניהם, לא תבוצע אלא בידי חשמלאי.

3. מבנה אלקטרודת הארקה יסוד

- א. אלקטרודת הארקה יסוד תהיה מאחד מאלה:
1. מפס פלדה בעובי 3.5 מ"מ לפחות וחתכו 100 מ"מ לפחות;
2. ממוט פלדה עגול, בקוטר 10 מ"מ לפחות;
3. מפלדת הזיון של המבנה בקוטר 10 מ"מ לפחות, ובלבד שהוטמנו ביסוד בטון שבאדמה, והבטון יעמוד בדרישות תקנת משנה (ב5).
ב. טבעת גישור תותקן בין חלקי פלדת הזיון של המבנה, שהוטמנו ביסוד בטון באדמה ותהיה:
1. מפס או ממוט פלדה שהוטמנו במיוחד למטרה זו או מפלדת הזיון של המבנה עצמו;
2. במישור האופקי הנמוך ביותר שבהיקף המבנה;
3. במידות של 3.5 מ"מ לפחות העובי ו-100 מ"מ לפחות החתך אם הטבעת מפס פלדה, ובקוטר 10 מ"מ לפחות אם היא ממוט פלדה עגול;
4. סגורה, זולת אם נתקבל אישור בכתב מאת המנהל להתקין טבעת גישור פתוחה; במקרה של מבנה בצורת "ח" מותר לסגור את טבעת הגישור על ידי מוליך נחושת מבודד בחתך 25 מ"מ לפחות, טמון באדמה;
5. טמונה בבטון אשר יעמוד בתקן ישראלי ת"י 466 "חזקת הבטון" בנוגע לכמות הצמנט ולעובי שכבת הכיסוי;
6. מוחזקת באופן יציב על ידי מחזיקים ותישמר כך בעת יציקת הבטון;
7. בעלת רציפות חשמלית של חלקיה כמפורט בתקנה 4;
8. מותקנת כשהצלע הארוכה של חתך הערב שלה אנכית אם היא מפס פלדה.
ג. יותקן חיבור חשמלי בהתאם לתקנה (1)4 בין טבעת הגישור ופלדת הזיון האנכי של המבנה החודר לאדמה בבטון, כגון כלונס או יסוד עובר.
ד. כאשר המבנה הוא מסוג "קונסטרוקציה מפלדה" –
1. חלקי פלדה המגשרים בין עמודי פלדה יכולים לשמש כטבעת גישור, בין אם הם נמצאים מתחת לפני הקרקע ובין אם נמצאים מעל פני הקרקע;
2. אין חובה שהחלקים המגשרים יהיו מכוסים בבטון.

- ה. נמצאת נקודה כלשהי של המבנה במישור טבעת הגישור במרחק העולה על 10 מ' ממנה, יותקן גישור בין חלקי טבעת זו כך שכל נקודה במבנה לא תהיה מרוחקת יותר מ-10 מ' מהטבעת.
- ו. קיימת ביסוד מבנה שכבה המבודדת אותו באופן חשמלי מהאדמה, תותקן מתחתו טבעת גישור נוספת, שתהיה בתוך שכבת בטון בעובי 15 ס"מ לפחות בקרקע שאינה קורוזיבית, ו-20 ס"מ לפחות בקרקע קורוזיבית; תכולת הצמנט בשכבה מיוחדת זו תהיה לפחות 300 ק"ג למטר מעוקב בקרקע שאינה קורוזיבית ו-400 ק"ג לפחות בקרקע קורוזיבית;
2. מחוברת בשני חיבורים לפחות אל טבעת גישור הנמצאת ביסוד המבנה; חיבורים אלה יהיו מרוחקים ככל האפשר זה מזה ויבוצעו כנדרש בתקנה 4(א).
- ז. החיבור בין חלקי טבעת הגישור דרך תפר התפשטות משני עברי התפר, יהיה מפס פלדה כפיף בעל גמישות, שמידותיו יהיו לפחות כמידות הטבעת לפי תקנת משנה (ב)(3)
- ח. לטבעת גישור תוצא יציאת חוץ אחת לפחות מכל צד של המבנה; היציאות ישמשו לחיבורים של הגנה נגד ברקים, לאלקטרודה נוספת, למבנה אחר, להארקת תורן של אנטנה ולמיתקנים אחרים החייבים חיבור לאלקטרודת הארקת יסוד; חתך היציאות יהיה כנדרש בתקנת משנה (א)(1) או (2)
- ט. המעברים דרך תפר התפשטות ויציאות חוץ יעשו במקום נוח לגישה וחלקיהם החשופים יוגנו בפני שיתוך.

4. הבטחת רציפות חשמלית

- החיבורים בין חלקי טבעת גישור ובין טבעת הגישור ופלדת הזיון יבטיחו רציפות חשמלית נאותה, וכן—
- א. החיבורים בין חלקי טבעת הגישור יהיו בריתוך או בהדקים מיוחדים או בסמור או בברגים;
- ב. כאשר טבעת הגישור אינה חלק מפלדת הזיון של המבנה, יעשו חיבורים בין הטבעת לבין פלדת הזיון במרחקים שלא יעלו על 5 מטרים בין חיבור לחיבור;
- ג. יבטח קשר גלוני בין טבעת הגישור לבין הזיון של קורה, בין טבעת הגישור לבין הזיון של יסודות ובין טבעת הגישור לבין הזיון של יסוד העובר, שיהיו מפלדה עגולה בקוטר 6 מ"מ לפחות או בקשירה בחוט פלדה;
- ד. אין חובה לגשר בין פלדת הזיון של רצפה ובין טבעת הגישור.

5. מוליכי הארקה

- א. מוליך הארקה בקטע שבין טבעת הגישור לבין פס השוואת הפוטנציאלים יהיה מפלדה ובמידות מזעריות כנדרש בתקנה 3(א)(1) או (2), לפי העניין; המוליך יהיה שלם לכל אורכו ויותקן בתוך קירות המבנה; אם לא נתאפשרה התקנה בתוך קירות המבנה, הוא יוגן בפני שיתוך ופגיעות מיכניות.
- ב. חיבור המוליך לטבעת הגישור יעשה בריתוך באורך 3 ס"מ לפחות.
- ג. מוליך הארקה המחבר יותר מלוח ראשי אחד (מוליך הארקה ראשי כמתואר באיור ג' בנספח ט') יהיה בחתך של 10 מ"מ לפחות ושלם לכל אורכו.
- ד. במבנה בן 4 קומות ומעלה יותקן מוליך נוסף במקביל למוליך ההארקה הראשי (להלן - מוליך מקביל), שיהיה אחד מאלה:
1. מוליך פלדה אנכי הטמון בבטון המבנה, המהווה חלק מזיון המבנה (טבעת גישור אנכית) ואשר ימלא אחר כל הדרישות הקיימות לגבי טבעת גישור;
2. מוליך נחושת בעל חתך שווה לפחות לזה של מוליך ההארקה הראשי.
- ה. בכל קומה רביעית וכן בקומה העליונה של מבנה יעשה חיבור בין המוליך המקביל לבין מוליך ההארקה הראשי; היה המוליך המקביל מוליך הפלדה האנכי (טבעת גישור אנכית), יהיה החיבור אל היציאה כדוגמת יציאת חוץ מטבעת גישור לפס השוואת פוטנציאלים.
- ו. מוליכי הארקה לחלקי מתכת של תורן אנטנה או של קולט ברקים יהיו לפי התקן ויחברו ליציאות חוץ מטבעת הגישור, כאמור בתקנה 3(ה).

6. מבנה פס השוואת הפוטנציאלים

- א. פס השוואת הפוטנציאלים יהיה מאחת מאלה—
1. נחושת שמידותיה 4 מ"מ עובי לפחות ו-40 מ"מ רוחב לפחות;
2. מסגוגת המכילה לפחות 50% נחושת ובחתך של 160 מ"מ לפחות.
- ב. פס השוואת הפוטנציאלים לפי תקנת משנה (א)(2) יהיה בחוזק מכני של פס השוואת הפוטנציאלים לפי תקנת משנה (א)(1) לפחות.
- ג. בפס השוואת הפוטנציאלים יותקנו בורגי חיבור למוליכי הארקה ולמוליכי חיבור כמספר המוליכים המחוברים אליו בתוספת שני ברגים לפחות, אבל לא פחות משבעה בורגי חיבור לכל פס; מוליכי הארקה ומוליכי החיבור יחברו כל אחד לפס השוואת הפוטנציאלים בבורג נפרד ובמרחק מה זה מזה.

7. התקנת פס השוואת הפוטנציאלים

- א. פס השוואת הפוטנציאלים יותקן בתוך מבנה, על קיר או בלוח חשמל, במרחק של 4 ס"מ לפחות משטח שעליו הוא מותקן; הוא יהיה יציב, תהיה אליו גישה נוחה וימוקם קרוב אל ההבטחה הראשית של החברה הציבורית המספקת חשמל למבנה.
- ב. אם קיימת יותר מכניסה אחת של אספקת חשמל, יותקן פס השוואת הפוטנציאלים לכל כניסה.

- ג. אם קיימת סכנה לפגיעות מכניות, יוגן הפס במכסה מחומר בלתי דליק או הכבה מאליו.
- ד. הפס יותקן בגובה 1.80 מ' עד 2.40 מ' מהרצפה; במקום שהפס מוגן בפני פגיעות מכניות מותר שגובהו יהיה 0.50 מ' עד 2.40 מ' מהרצפה; במקום שהפס מותקן בחדר שהכניסה אליו מותרת לחשמלאי בלבד או בלוח החשמל - מותרת ההתקנה בכל גובה.
- ה. בין פס השוואת הפוטנציאלים לבין ההבטחה הראשית של החברה הציבורית לאספקת חשמל יותקן מוביל בקוטר 29 מ"מ לפחות, אלא אם הם נמצאים בתוך לוח אחד.

8. חיבורים אל פס השוואת הפוטנציאלים

אל פס השוואת הפוטנציאלים יחוברו באמצעות מוליכי חיבור נפרדים השירותים המתכתיים הבאים הנמצאים בתוך המבנה:

- (1) אלקטרודת הארקת יסוד;
- (2) כניסה ראשית של צנרת מים קרים;
- (3) כניסה ראשית של צנרת ביוב;
- (4) צנרת ההסקה המרכזית והמים החמים;
- (5) כניסת צנרת גז מרכזית;
- (6) צנרת לאוויר דחוס;
- (7) הארקת הגנה של גנרטור, שנאי או ממיר;
- (8) הארקת שיטה של גנרטור, שנאי או ממיר;
- (9) מסילות של מעליות;
- (10) תעלות מתכתיות של מיזוג אוויר מרכזי;
- (11) הארקת מיתקן טלפון;
- (12) כל שירות מתכתי אחר במבנה.

9. מוליך חיבור

מוליך חיבור יהיה בחתך של 10 מ"מ לפחות ויכול שיהיה ללא בידוד; היה מוליך החיבור בעל בידוד, יהיה זה בצבע צהוב/ירוק כנדרש לגבי מוליך הארקה.

10. השוואת פוטנציאלים במיתקן ביתי

במיתקן ביתי יותקן בלוח הראשי פס הארקה שאליו יחובר צינור המים הקרים של המיתקן; החיבור יעשה על ידי מוליך נחושת בחתך 2.5 מ"מ לפחות כאשר הוא במוביל, או בחתך של 4 מ"מ לפחות כאשר הוא אינו במוביל.

11. תכנון וסימון

- (א) תכנון הארקת היסוד יעשה בידי מי שתכנן את המיתקן החשמלי של המבנה.
- (ב) אלקטרודת הארקת היסוד, טבעת הגישור, מיקום פס השוואת הפוטנציאלים ומוליך הארקה בקטע בין טבעת הגישור ופס השוואת הפוטנציאלים יסומנו בתוכניות של המבנה, לפי נספחים א' עד י' לתקנות אלה.
- (ג) פס השוואת הפוטנציאלים, מוליכי חיבור ומוליכי הארקה יסומנו בתוכניות החשמל של המבנה, לפי נספחים א' עד י' לתקנות אלה.

12. בדיקת הארקות יסוד

- (א) הארקת יסוד תיבדק לפני הפעלת המיתקן ובכל בדיקה של המיתקן, לרבות בדיקה חזותית, ותוצאותיהן יירשמו בידי הבודק בתעודות בדיקה ויישמרו בידי בעל המיתקן או מחזיקו.
- (ב) עכבת (אימפדנס) לולאת התקלה תימדד דרך הארקת היסוד כשזו מנותקת מפס השוואת הפוטנציאלים.

13. שמירת דינים

הוראות תקנות אלה באות להוסיף על תקנות החשמל (הארקות או הגנות אחרות), תשכ"ב-1962.

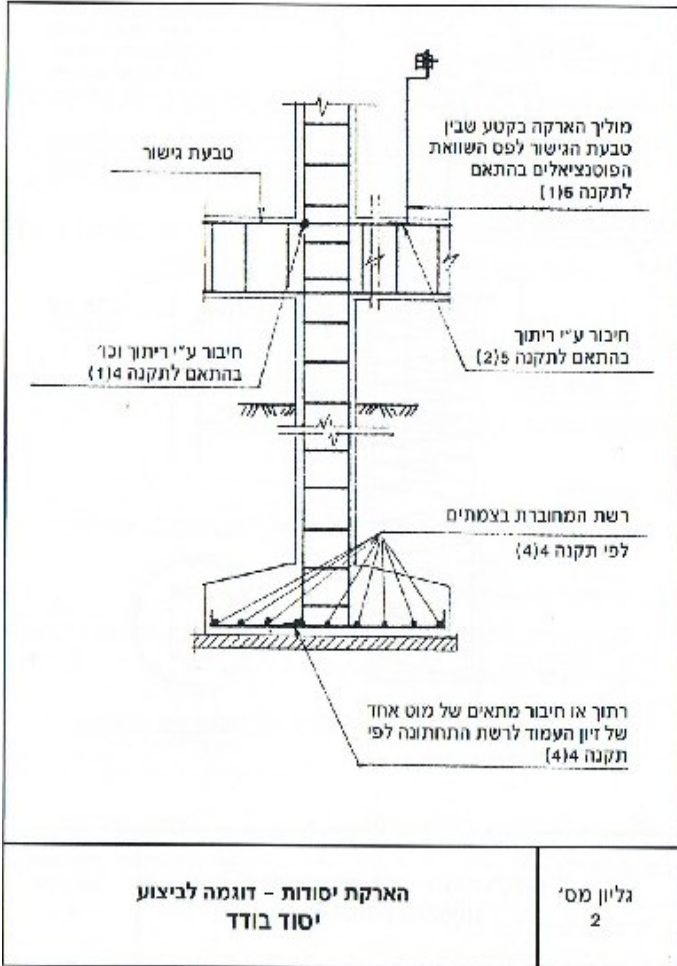
14. ביטול

תקנות החשמל (הארקות יסוד), תשל"ח-1978 - בטלות.

15. תחולה ותחילה

- (א) תקנות אלה יחולו על כל מבנה שיסודותיו באדמה הוקמו לאחר תחילתן.
- (ב) תחילתן של תקנות אלה ששה חדשים מיום פרסומן.

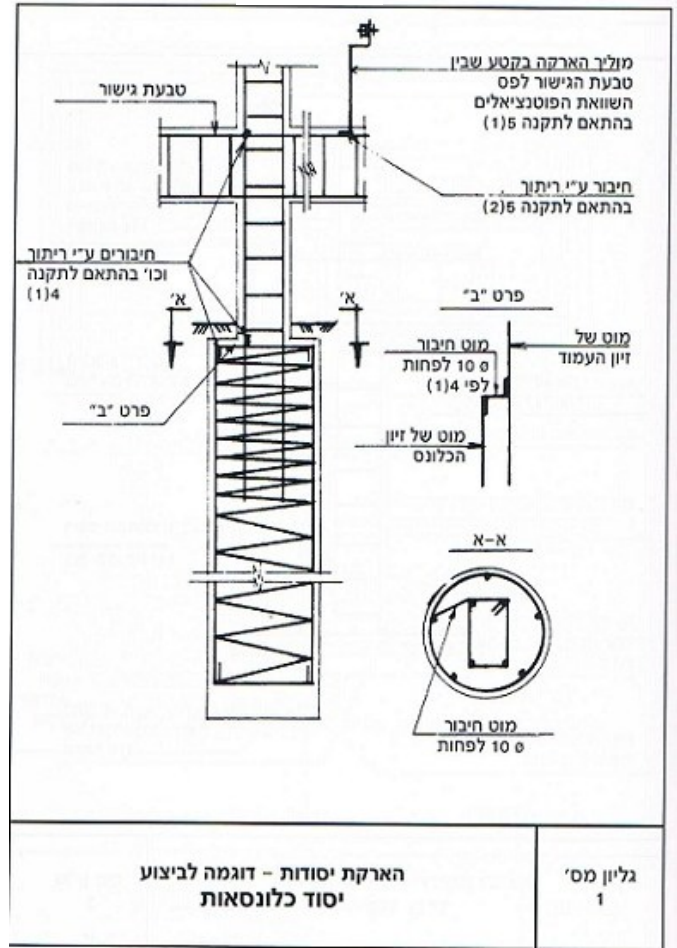
נספח ב'



הארקת יסודות - דוגמה לביצוע יסוד בודד

גליון מס' 2

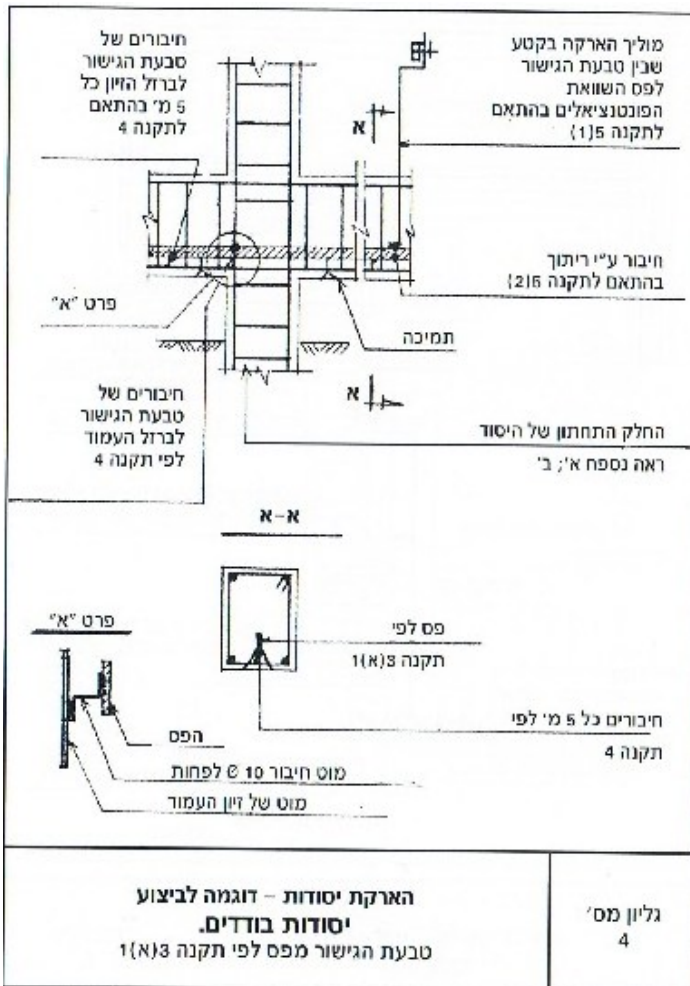
נספח א'



הארקת יסודות - דוגמה לביצוע יסוד כלונסאות

גליון מס' 1

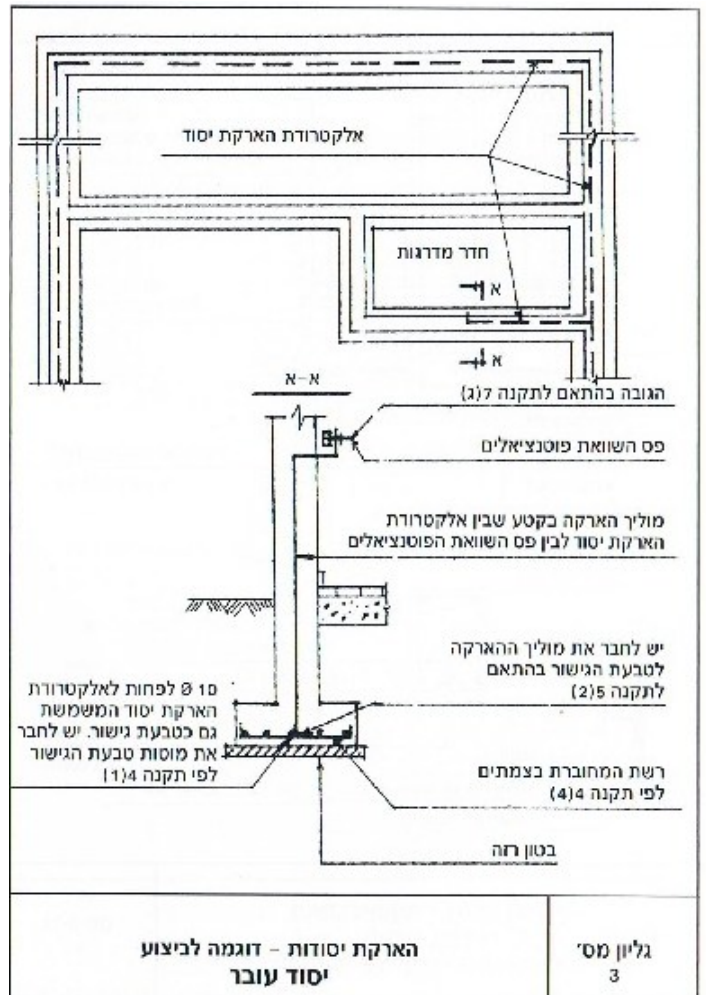
נספח ד'



הארקת יסודות - דוגמה לביצוע יסודות בודדים. סבעת הגישור מפס לפי תקנה 8 (א) 11

גליון מס' 4

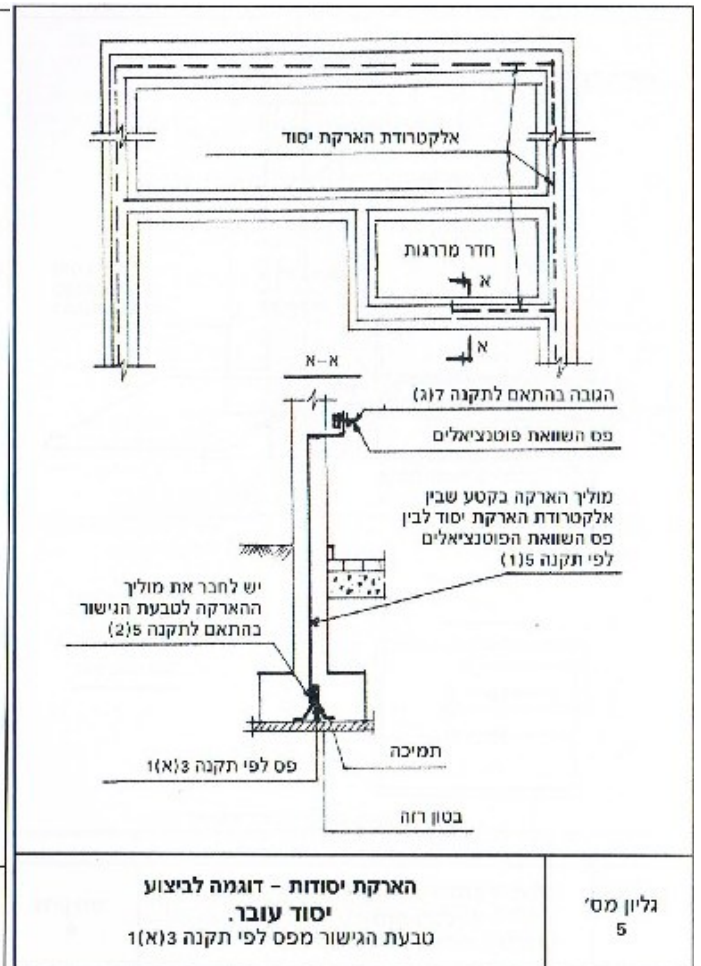
נספח ג'



הארקת יסודות - דוגמה לביצוע יסוד עובר

גליון מס' 3

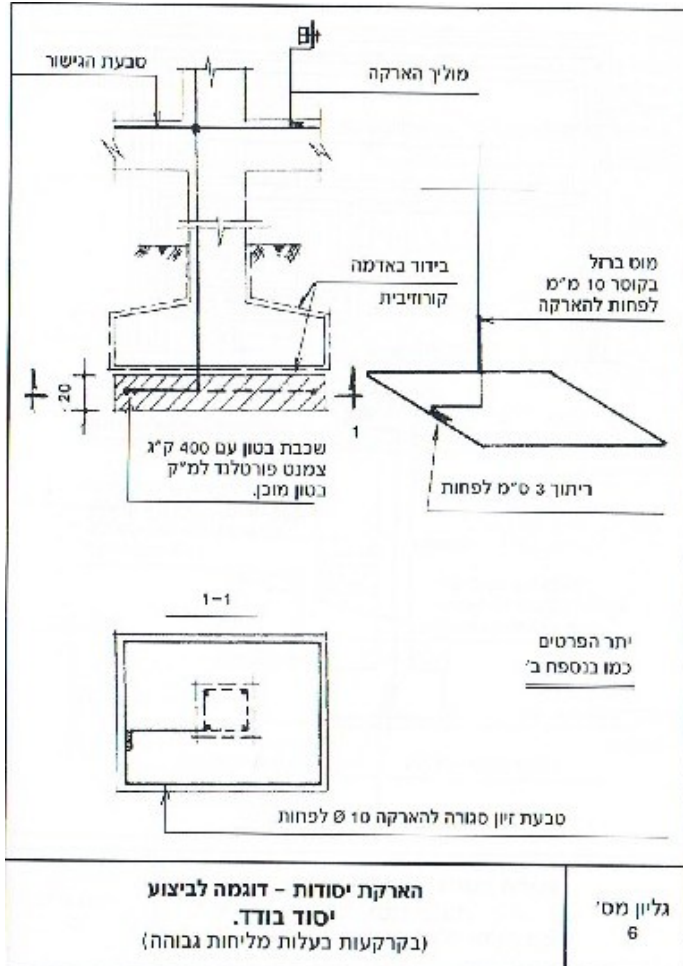
נספח ה'



הארקת יסודות - דוגמה לביצוע יסוד עובר. טבעת הגישור מפס לפי תקנה 3(א)1

גליון מס' 5

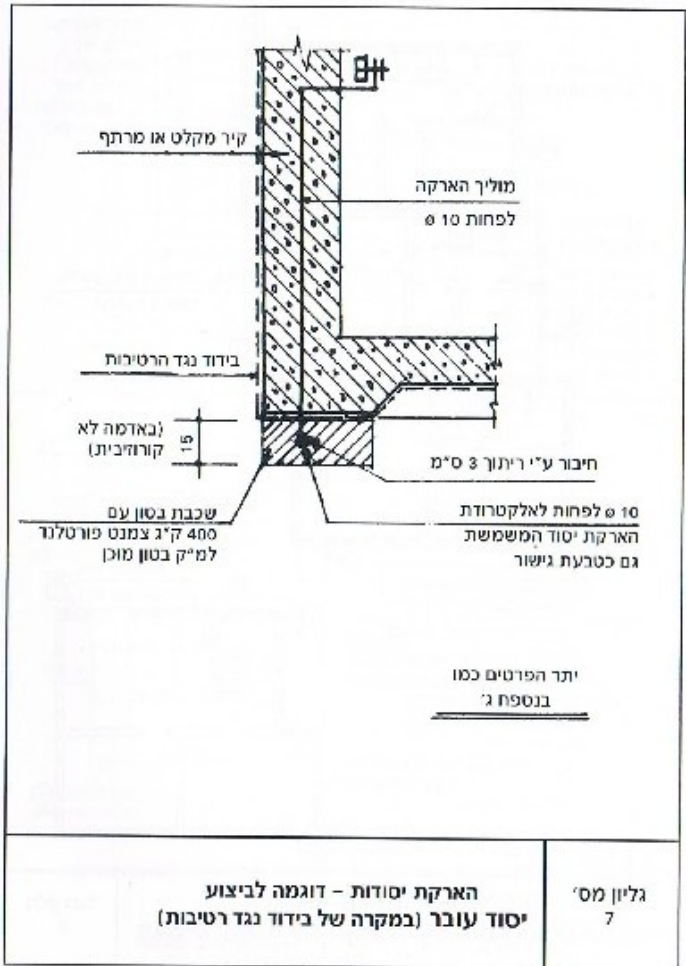
נספח ו'



הארקת יסודות - דוגמה לביצוע יסוד בודד. (בקרקעות בעלות מליחות גבוהה)

גליון מס' 6

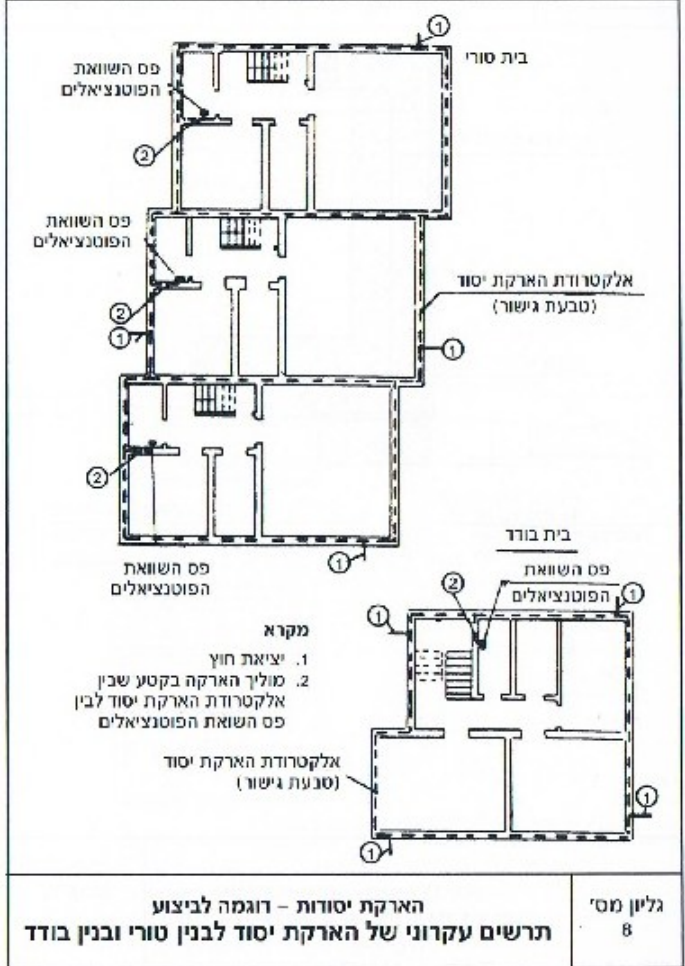
נספח ז'



הארקת יסודות - דוגמה לביצוע יסוד עובר (במקרה של בידוד נגד רטיבות)

גליון מס' 7

נספח ח'



הארקת יסודות - דוגמה לביצוע תרשים עקרוני של הארקה יסוד לבנין טורי ובנין בודד

גליון מס' 8

הארקות ואמצעי הגנה בפני חשמול במתח עד 1000 וולט, התשנ"א-1991

בתוקף סמכותי לפי סעיף 13 לחוק החשמל, התשי"ד-1954 (להלן – החוק), אני מתקין תקנות אלה:

פרק א': פרשנות

(1) הגדרות

בתקנות אלה

"אבזר" – פריט של ציוד חשמלי המשמש לתמסורת או לחלוקה של אנרגיה חשמלית;

"איפוס" - (TN-C-S, TN-S) אמצעי הגנה בפני חשמול המאופיין על-ידי חיבור של מוליכי הארקה של המיתקן אל מוליך PEN של הזינה בכניסה למבנה;

"אלקטרודה" – מוליך הנמצא במגע טוב עם המסה הכללית של האדמה, במישרין או דרך בטון של יסוד המבנה, בין שהוא בודד ובין שהוא מורכב ממספר גופים המחוברים ביניהם;

"אלקטרודת הארקה יסוד" – אלקטרודה המורכבת מחלקי פלדה הטמונים ביסוד של מבנה והמחוברים ביניהם;

"בידוד" – חומר שמוליכותו היא זניחה למעשה;

"בידוד בסיסי" – בידוד של ציוד חשמלי, המיועד לספק הגנה בסיסית בפני הلم חשמלי;

"בידוד נוסף" – בידוד מוסף לבידוד הבסיסי ובלתי תלוי בו, המיועד להבטיח הגנה בפני הلم חשמלי במקרה של כשל בבידוד הבסיסי;

"בידוד כפול" – בידוד הכולל את הבידוד הבסיסי ואת הבידוד הנוסף גם יחד;

"בידוד מגן" – אמצעי הגנה בפני חשמול המאופיין על-ידי שימוש בציוד המוגן בבידוד כפול או בידוד מוגבר, דהיינו ציוד סוג II;

"בידוד מוגבר" – בידוד יחיד של ציוד חשמלי המספק דרגת הגנה בפני הلم חשמלי, שוות ערך לבידוד כפול;

"גוף מתכת" – חלק מתכתי נגיש של ציוד חשמלי שלא נועד לשמש כמוליך;

"הארקה" – חיבור במתכוון למסה הכללית של האדמה;

"הארקה הגנה" (TT) – אמצעי הגנה בפני חשמול המאופיין על-ידי חיבור מוליכי הארקה של המיתקן אל המסה הכללית של האדמה;

"הארקה יסוד" – מערכת הכוללת אלקטרודת הארקה יסוד, טבעת גישור, פס השוואת פוטנציאלים ומוליך הארקה המחובר בין הטבעת לבין הפס האמורים;

"הארקה שיטה" – הארקה, במתכוון, של נקודה אחת לפחות של השיטה;

"המנהל" – מנהל עיני החשמל, כמשמעותו בסעיף 3 לחוק;

"הפרדת מגן" – אמצעי הגנה בפני חשמול המאופיין על-ידי העדר הארקה השיטה וזינה בו-זמנית של מכשיר אחד בלבד;

"זינה צפה" (IT) – אמצעי הגנה בפני חשמול המאופיין על-ידי העדר הארקה שיטה וחובת שימוש במשגוח;

"זרם יתר" – זרם עולה, מסיבה כלשהי, על הזרם הנומינלי;

"זרם דלף" – זרם הדולף דרך בידוד או על פניו;

"זרם קצר" – זרם יתר המופיע כתוצאה מקצר;

"זרם תקלה" – זרם למסה הכללית של האדמה הנגרם על-ידי חיבור, עקב תקלה, בין מוליך חי לבין האדמה;

"חברת חשמל" – חברה ציבורית לאספקת חשמל;

"חי" – מצב של מוליך או אבזר המחובר למקור של מתח חשמלי באופן גלווני או השארתו, או כשהוא טעון חשמל, לרבות מוליך האפס;

"חשמול" – הופעת מתח חשמל על גוף מתכת עקב תקלה;

"חשמלאי" – בעל רישיון לעסוק בביצוע עבודות חשמל לפי החוק;

"לולאת התקלה" – מסלול זרם התקלה ממקור הזינה, דרך מוליכי הזינה, מוליכי הארקה ומוליכי PEN, אלקטרודת ההארקה המסה הכללית של האדמה, הארקה שיטה של מקור הזינה, כולם או מקצתם, מחוברים בטור או במקביל, שדרכו עובר זרם התקלה או זרם הדלף;

"לוח" – מסד והצידוד החשמלי המורכב עליו להבטחה של מיתקן החשמל, לפיקוד ולפיקוח; בית תקע או מפסק שבמהלך של מעגל סופי אינו נחשב לוח;

"מבודד" – מופרד גלונית על-ידי בידוד;

"מבטח" – אבזר מסוג נתיך או מפסק אוטומטי לניתוק אוטומטי של זרם יתר במיתקן;

"מוליך" – גוף המיועד להעברת זרם חשמלי;

"מוליך אפס" (N) – מוליך המחובר לנקודת האפס של מקור הזינה ונוטל חלק בתמסורת אנרגיה חשמלית;

"מוליך הארקה" – מוליך המחבר במישרין או בעקיפין אלקטרודת הארקה אל:

(1) גופי מתכת, החייבים בהארקת הגנה (PE) Protective Earth; או

(2) נקודה בשיטה המיועדת להארקת השיטה;

"מוליך PEN" – מוליך המשמש בו-זמנית כמוליך הארקה וכמוליך אפס (Protective Earth Neutral);

"מוליך תווך" – מוליך המחובר לנקודת התווך של מקור הזינה, דין מוליך תווך כדין מוליך אפס;

"מיתקן" – מיתקן חשמלי לשם ייצור חשמל, הולכתו, הפצתו, צריכתו, צבירתו או שינויו (טרנספורמציה), לרבות מבנים, מכונות, מכשירים, מצברים, מוליכים, אבזרים וציוד חשמלי קבוע או מיטלטל, הקשורים במיתקן;

"מכשיר" – פריט של ציוד חשמלי המיועד להמרה במתכוון של אנרגיה חשמלית באנרגיה חשמלית אחרת או באנרגיה מסוג אחר;

"מכשיר מיטלטל" – מכשיר המיועד להעברה ממקום למקום תוך שימוש תקין בו;

"מעגל" – מוליכים אחדים מותקנים יחד ומוגנים על ידי מבטח משותף;

"מעגל סופי" – מעגל שתחילתו במבטח הקרוב ביותר למכשיר או לבית תקע וסיומו במכשיר או בבית תקע;

"מערכת הארקה" – מערכת המורכבת מאלקטרודת הארקה, ממוליכי הארקה ומאבזרים המיועדים לחיבור ביניהם ואל הגוף המוארק;

"מפסק" – אבזר למיתוג מעגל ממצב ריקם עד לעומס נומינלי;

"מפסק אוטומטי" – מפסק בעל מנגנון אוטומטי להפסקת מעגל במקרה של זרם יתר;

"מפסק אוטומטי זעיר" – מפסק אוטומטי לפי תקן ישראלי ת"י 745 שדינו, לעניין תקנות אלה, כדין נתיך;

"מפסק מגן" – מפסק המיועד לנתק אוטומטית מיתקן המוגן על ידו ממקור הזינה, במקרה של הופעת זרם דלף במיתקן;

"מקור זינה" – גנרטור, שנאי, ממיר, מיישר זרם, תא ראשוני או מצבר, הזן את השיטה, הכל לפי העניין;

"משגוח" – מכשיר המיועד לפקח על תקינות הבידוד בין מוליכי המיתקן לבין המסה הכללית של האדמה או בין מוליכי המיתקן לבין גופי המתכת של ציוד המיתקן;

"מתח" – שיעורו האפקטיבי;

"מתח גבוה" – מתח העולה על 1000 וולט בין שני מוליכים כלשהם באותה שיטת אפסקה;

"מתח נמוך" – מתח העולה על 50 וולט ואינו עולה על 1000 וולט בין שני מוליכים כלשהם באותה שיטת אפסקה;

"מתח נמוך מאוד" – מתח שאינו עולה על 50 וולט בין שני מוליכים כלשהם באותה שיטת אפסקה; מתח נמוך מאוד יכול לשמש, כשלעצמו, כאמצעי הגנה בפני חשמול;

"נקודת אפס" – נקודה במקור זינה רב מופעי שלגביה המתחים של המוליכים האחרים, עקרונית, סימטריים ושווים בערכיהם; קיים מוליך אפס – יחובר לנקודה זו;

"נקודת תווך" – נקודה במקור זינה בזרם ישר או בזרם חילופין חד-מופעי, שהמתח בינה לבין כל אחד משני המוליכים עקרונית שווה; קיים מוליך תווך – יחובר לנקודה זו;

"נתיך" – מבטח הפועל על-ידי התכת אלמנט ניתך;

"סוג I" – סוג ציוד המיועד לזינה במתח נמוך, אשר חלקיו החיים מבודדים בבידוד בסיסי בלבד;

"סוג II" – סוג ציוד המיועד לזינה במתח נמוך, שחלקיו החיים מבודדים בבידוד כפול או בבידוד מוגבר;

"סוג III" – סוג ציוד, המיועד לזינה במתח נמוך מאוד ושאינו כולל מעגלים פנימיים או חיצוניים, הפועלים במתח השונה ממתח זה;

"סכנה מוגברת" – תנאים המגדילים באופן ניכר את הסכנה של חשמול, שריפה, התפוצצות, פגיעות מיכניות, כימיות וכיוצא באלה;
"ערך נומינלי" – הערך אשר עבורו תוכנן הציוד החשמלי;

"פתיל" – גיד כפיף או מספר גידים כפיפים, שזורים יחד או לא שזורים, המאוגדים יחד במעטה חיצוני משותף;

"ציוד" – פריטים המהווים חלק ממייתקן;

"קו" – מעגל המזין לוח;

"קצר" – חיבור בעל עכבה נמוכה, יחסית, הנגרם בשל תקלה בין שתי נקודות שקיים ביניהן הפרש פוטנציאלים במצב תקין;

"שיטה" – שיטה של אספקת חשמל המאופיינת על-ידי סוג הזרם, התדר, מספר המוליכים והמתחים בין המוליכים ובין המוליכים לאדמה, עם הארקת השיטה או בלעדיה;

"תקן" – תקן ישראלי, שנקבע לפי חוק התקנים, התשי"ג-1953, ובהעדר תקן כאמור – תקן או מפרט כפי שהורה המנהל בכל מקרה או בסוג של מקרים.

פרק ב': סוגי ההגנות

(2) אמצעי הגנה בפני חשמול ומיונם

- א. כל מיתקן יוגן בפני חשמול בהתאם להוראות תקנות אלה.
- ב. אמצעי ההגנה בפני חשמול המותרים הם:
 - i) איפוס (TN-C-S, TN-S) – (ראה איור מס' 1 בתוספת);
 - ii) הארקת הגנה (TT) – (ראה איור מס' 2 בתוספת);
 - iii) זינה צפה (IT) – (ראה איור מס' 3 בתוספת);
 - iv) הפרד מגן;
 - v) מתח נמוך מאוד;
 - vi) מפסק מגן;
 - vii) בידוד מגן.
- ג. לא יתכנן אדם אמצעי הגנה בפני חשמול, לא יתקינם, לא יבדוק אותם ולא יפקח על התקנתם, אלא אם כן הוא חשמלאי.
- ד. ציוד המותקן על פי תקנות אלה יתאים לדרישות התקן, לתנאי מקום ההתקנה ולערכים הנומינליים הנדרשים.

(3) תכליתה של הארקת שיטה

תכליתה של הארקת שיטה היא אחת או יותר מאלה:

- a. ייצוב מתח השיטה לאדמה;
- b. הגנה בפני עליית מתח במקרה של חדירת מתח ממקור שמחוץ לשיטה;
- c. הגנת השיטה.

(4) תכלית הגנה בפני חשמול

אמצעי הגנה בפני חשמול מיועדים למעט, ככל הניתן, את הסכנות המקרים של חשמול גופים מתכתיים, באופן כלהלן:

- ה. איפוס (TN-S), (TN-C-S) – ניתוק גוף מחושמל מהזינה;
- ו. הארקת הגנה (TT) – ניתוק גוף מחושמל מהזינה;
- ז. זינה צפה (IT) – מניעת סגירתו של מעגל לולאת תקלה, דרך גוף אדם, תוך מתן התרעה במקרה של תקלה בבידוד המערכת כלפי המסה הכללית של האדמה או כלפי גופים מתכתיים נגישים;
- ח. הפרד מגן – מניעת סגירתו של מעגל לולאת התקלה, דרך גוף אדם;
- ט. מתח נמוך מאוד – מניעת הופעת מתח העולה על 50 וולט;
- י. מפסק מגן – ניתוק גוף מחושמל מהזינה;
- יא. בידוד מגן – מניעת הופעתו של מתח על חלק נגיש של גוף מכשיר, גם בזמן תקלה בו.

פרק ג': שיטות מוארקות ושיטות בלתי מוארקות

(5) הארקת שיטה בזרם חילופין

- (א) בשיטה לזרם חילופין תותקן הארקת שיטה, אלא אם כן קיימת הוראה אחרת בתקנות אלה או ניתן פטור לכך בידי המנהל.
- (ב) הארקת השיטה של שנאי מדידה תבוצע במעגל המשני כדלקמן:
 - (1) אחד ההדקים או אחד המוליכים או נקודת תווך של הליפוף כשהשנאי הוא למדידה חד מופעית;
 - (2) נקודת האפס או אחד ההדקים או אחד המוליכים, כשהשנאי הוא למדידה תלת מופעית או רב-מופעית.

(6) איסור הארקת שיטה

לא יתקין אדם הארקת שיטה כאשר ההגנה בפני חשמוּל מבוססת על –

- (1) זינה צפה;
- (2) הפרד מגן;
- (3) מתח נמוך מאד.

(7) הארקת שיטה לזרם ישר בעלת שני מוליכים

- (א) שיטה לזרם ישר בעלת שני מוליכים תהיה ללא הארקת שיטה; עולה מתח השיטה על 120 וולט, תצויד המערכת במשגוח כנדרש בתקנות 50, 51 ו-52.
- (ב) על אף האמור בתקנת משנה (א) מותר להתקין הארקת שיטה במערכת לזרם ישר, בעלת שני מוליכים, בתנאי שהמיתקן כולו לרבות מקור הזינה, ממוקם במבנה אחד.
- (ג) מיתקן כאמור בתקנת משנה (ב), הנמצא בחלקו מחוץ למבנה, מותר בהארקת השיטה באישור המנהל בלבד.

(8) הארקת שיטה לזרם ישר בעלת שלושה מוליכים

- a. בשיטה לזרם ישר בעלת שלושה מוליכים במתח נמוך, תותקן הארקת שיטה במוליך התווך, קרוב ככל האפשר למקור הזינה, ויותקן בו מכשיר לבקרת הזרם הדולף לאדמה; הראה המכשיר כי בידוד המתקן פגום – יתוקן הבידוד.
- b. על אף האמור בתקנת משנה (א) לא תותקן הארקת השיטה אם ההגנה בפני חשמוּל מבוססת על –

- (1) זינה צפה;
- (2) הפרד מגן;
- (3) מתח נמוך מאד.

(9) מקום הארקת שיטה לזרם חילופין

בהארקות שיטה המפורטות בטור א' להלן יש להאריק לפחות את הנקודות כמפורט לצידן בטור ב', קרוב ככל האפשר למקור הזינה:

בזרם חילופין	טור א'	טור ב'
חד-מופעי	א- בשיטה בעלת שני מוליכים	א-אחד ההדקים של מקור הזינה. ב-נקודה של מוליך המחבר להדק האמור. ג- נקודת התווך של מקור הזינה.
	ב- בשיטה בעלת שלושה מוליכים	נקודת התווך של מקור הזינה.
תלת מופעי או רב מופעי	א- בשיטה בעלת נקודת אפס	נקודת האפס.
	ב- בשיטה שאין בה נקודת אפס	נקודה של אחד המוליכים.

(10) התקנת מספר נקודות הארקת שיטה

בנוסף על הארקת שיטה, כנדרש בתקנה 9, מותר להתקין במוליך האפס הארקות שיטה נוספות.

פרק ד': מבנה אלקטרודה והתקנתה

(11) תכונות וחומר של אלקטרודה

- (א) גופי מתכת המשמשים כאלקטרודה יהיו טמונים באדמה או בתוך בטון הטמון באדמה, יבואו במגע מתמיד ויעיל עם האדמה והתנגדות המגע תהיה נמוכה תמיד כדי לקיים את תכליות ההארקה.
- (ב) אלקטרודה תהיה מנחושת, פלדה, ברזל יצוק או חומר מוליך אחר; ממדיה, סגולותיה ואופן התקנתה יבטיחו אריכות ימים וחיסון בפני שיתוך.
- (ג) בקרקע בעלת תכונות איכול גבוהות יש להשתמש באלקטרודה עמידה בפני איכול (כגון: נחושת, פלדה מצופה נגד איכול) או להגן עליה כראוי, כגון על ידי הטמנה בבטון.
- (ד) אלקטרודה תהיה מותאמת לעוצמת הזרם הצפוי לעבור דרכה.

(12) צורת אלקטרודה

- אלקטרודה יכול שתהיה אחד מאלה או צירוף שלהם:
- (1) מוטות או צינורות;
 - (2) פסים או מוליכים חשופים;
 - (3) משטחי מתכת;
 - (4) פלדה טמונה בבטון;
 - (5) צנרת מתכתית לאספקת מים;
 - (6) יסודות מבנים מתכתיים (אלקטרודת הארקת יסוד).

(13) צנרת מתכתית לאספקת מים כאלקטרודה

(א) צנרת מתכתית לאספקת מים יכול שתשמש כאלקטרודה רק אם בנוסף לדרישות תקנות אלה לגבי אלקטרודה מתקיים בה אחד מאלה:

- (1) מיתקן החשמל נמצא במקום אשר בו נתנה הרשות לאספקת מים היתר להשתמש בצנרת שלה כאלקטרודה;
- (2) צנרת המים נמצאת בבעלותו של בעל המיתקן וקיימת השגחת חשמלאי על רציפותה החשמלית.
- (ב) משמשת צנרת לאספקת מים כאלקטרודה, לא תיפגע שלמות הצנרת ואבזריה עקב חיבור מוליכי הארקה אליה; כל פגם שנגרם בצנרת המים או באבזריה עקב חיבורי הארקות יתוקן מיד לאחר שנתגלה.
- (ג) במיתקנים לזרם ישר אין להשתמש בצנרת מתכתית לאספקת מים כאלקטרודה להארקת שיטה.

(14) שינויים בצנרת מים מתכתית המשמשת כאלקטרודה

רשות לאספקת מים, המחליפה או משנה צנרת מים מתכתית, המשמשת כאלקטרודה בשלמותה או בחלקה, באופן העלול לפגום ברציפות החשמלית שלה, תעשה זאת בתיאום עם חברת חשמל במטרה להבטיח את המשך הרציפות החשמלית.

(15) צנרות מתכתיות שאין להשתמש בהן כאלקטרודה

- א. צנרת מתכתית למי שופכין, לקיטור, לאוויר דחוס, למים חמים, לחומרים דליקים, נפיצים או מאכלים לא תשמש כאלקטרודה.
- ב. לשם השוואת הפוטנציאלים במבנים עם הארקות היסוד יש לגשר בינה לבין הצנרות הנזכרות בתקנת משנה (א), כנדרש בתקנות החשמל (הארקות יסוד), התשמ"א-1981 (להלן – תקנות הארקות יסוד).

(16) גישורים בצנרת מים מתכתית

- א. לפני פירוק חלקי צנרת מים מתכתית יותקנו גשרים מתכתיים שיבטיחו רציפות חשמלית של הצנרת בכל עת.
- ב. מדי מים ומכלים לאגירת מים המותקנים בצנרת מתכתית לאספקת מים והמהווה חלק מלולאת התקלה, יגושרו בקביעות על ידי גשרים מתכתיים.
- ג. גשר מתכתי כאמור יהיה עשוי נחושת או פלדה מגולוונת ובעל מידות המתאימות לזרם הקצר הצפוי בו אך לא פחות מ-

צורת הגשר	נחושת	פלדה
פס	1.5x20mm	2.5x20mm
מוליך שזור - חתך	25mm ²	25mm ²
מוליך שזור – קוטר גיד	2.1mm	3mm

- ד. הוראות תקנה זו אינן באות לגרוע מכוחן של תקנות מדידת מים (מדי מים), התשמ"ח-1988.
- ה. הוראות תקנה זאת חלות גם על צנרת מים מתכתית שאינה משמשת כאלקטרודה, אך מהווה חלק מלולאת התקלה.

(17) הארקת יסוד

- (א) כל מבנה אשר לו יסודות באדמה יצויד בהארקת יסוד כנדרש בתקנות הארקות יסוד.
- (ב) במיתקנים לזרם ישם אין להשתמש בהארקת יסוד לצורך הארקת השיטה.
- (ג) על אף האמור בתקנת משנה (ב) מותר להשתמש בהארקת יסוד להארקת השיטה לזרם ישר בתנאי שננקטו כל האמצעים הדרושים למניעת נזק –
 - (1) לציווד המוזן בזרם ישר עקב תקלה במערכת לזרם חילופין או ברשת הזנה את המערכת;
 - (2) לחלקי המבנה עקב דליפת זרם ישר לאדמה.

(18) מידות מזעריות של אלקטרודה

(א) המידות המזעריות של אלקטרודה יהיו כמפורט להלן:

המידות המזעריות	צורת האלקטרודה	החומר
שטח מגע חד צדדי – 0.5mm עובדי 1.5mm	לוח	נחושת
עובי 2mm רוחב 25mm אורך 10m	פס	
חתך 35mm קוטר גיד 2.5mm אורך 10m	מוליך שזור	
קוטר 12.5mm אורך 2m	מוט	

שטח מגע חד צדדי – 0.5mm עובדי 3mm	לוח	פלדה מגלוונת
עובי 4mm רוחב 25mm אורך 10m	פס	
חתך 70mm קוטר גיד 2.1mm אורך 10m	מוליך שזור	
קוטר 20mm אורך 2m	מוט	
קוטר חיצוני 33.5mm עובי דופן 3.25mm אורך 2m	צינור	
קוטר 12.5mm אורך 2m	מוט	פלדה מצופה

(ב) לוח יכול שיהיה ממתכת מלאה, מחורצת או מחוררת.
(ג) המידות המזעריות של אלקטרודת הארקת יסוד יהיו לפי תקנות הארקות יסוד.

(19) מרחק בין אלקטרודות אנכיות נפרדות ליעודים שונים

המרחק המזערי בין אלקטרודות אנכיות נפרדות ליעודים שונים כגון: הארקת שיטה, הארקת הגנה במתח נמוך או גבוה, הארקת מגיני ברק, הארקת קולטי ברק וכדומה, יהיה שווה לעומק האלקטרודה העמוקה ביותר ולא פחות מחמישה מטרים, כך שלא יהיו בתחום השפעה הדדית.

(20) אלקטרודות נפרדות ומשותפות

- (א) לכל יעוד תותקן אלקטרודה נפרדת; אלקטרודה נפרדת משמעה שהיא מחוץ לתחום ההשפעה של אלקטרודה אחרת כנדרש בתקנה 19.
- (ב) על אף האמור בתקנת משנה (א) מותר להשתמש באותה אלקטרודה ליעודים שונים אם נתקיימו כל התנאים שלהלן:
- 1) ההתנגדות בין האלקטרודה למסה הכללית של האדמה עומדת בדרישות המפורטות בתקנה 21;
 - 2) מוליך הארקה לכל יעוד הוא נפרד עד למקום החיבור לפס השוואת הפוטנציאלים, לאלקטרודה או לפס מתכתי המחובר בשני מקומות לפחות לאלקטרודה.
 - 3) כל מערכות היעודים האמורים נמצאות בתחום ההשפעה של האלקטרודה.

(21) התנגדות חשמלית בין האלקטרודות להארקת שיטה לבין המסה הכללית של האדמה

- (א) ההתנגדות החשמלית השקולה בין האלקטרודות המיועדות להארקת שיטה במתח נמוך לבין המסה הכללית של האדמה לא תעלה על 5 אוהם.
- (ב) על אף האמור בתקנת משנה (א) מותר שההתנגדות האמורה במערכת חלוקה המיועדת להגנה באמצעות איפוס בלבד, לא תעלה על 20 אוהם.

פרק ה': מוליך הארקה, מבנהו והתקנתו

(22) תכונות מיכניות של מוליך הארקה

למוליך הארקה יהיה חוזק מיכני מספיק והוא יהיה עשוי מתכת עמידה בפני שיתוך מעיקרה או יוגן בהתאם.

(23) הגנה בפני פגיעה מכנית

מוליך הארקה יוגן כראוי בכל מקום שבו קיימת סכנת פגיעה מכנית.

(24) התקנה על חומר דליק

לא יותקן מוליך הארקה במישרין על חומר דליק, אלא אם כן קיימת ביניהם חציצה מחומר בלתי דליק.

(25) מוליך הארקה וחיזוקו

- (א) מוליך הארקה וחיזוקו יתאימו מבחינה אלקטרו-דינמית ותרמית לעוצמת זרם הקצר המרבי הצפוי לעבור דרכו מבלוי לגרום לו נזק ומבלי לסכן את סביבתו.
- (ב) תובטח הרציפות החשמלית, בין נקודת החיבור של מוליך הארקה לאלקטרודה או לפס השוואת הפוטנציאלים ובין נקודה כלשהי של מערכת ההארקה.
- (ג) החתך המזערי של מוליך הארקה, המותקן בנפרד, כולו או חלקו, מיתר מוליכי המעגל יהיה כמפורט להלן:

מידות מזעריות (מינימליות)	מקום ההתקנה	צורת המוליך	החומר
חתך 6mm חתך 16mm קוטר גיד 1.7mm חתך 4mm חתך 4mm עובי 1mm חתך 16mm קוטר גיד 1.7mm חתך 25mm קוטר גיד 2.1mm	מחוץ למבנה ברשת עילית בתוך המבנה בתוך המבנה טמון באדמה טמון באדמה	א. מוליך יחיד ב. מוליך שזור ג. מוליך יחיד ד. פ ה. מוליך שזור ו. פ	נחושת
חתך 16mm קוטר גיד 1.7mm חתך 25mm קוטר גיד 2.1mm	מחוץ למבנה ברשת עילית	(א) מוליך שזור (ב) מוליך שזור	אלומיניום
חתך 16mm קוטר גיד 1.7mm חתך 50mm קוטר גיד 3mm חתך 50mm עובי 4mm חתך 12mm חתך 12mm עובי 2mm	מחוץ למבנה טמון באדמה טמון באדמה בתוך המבנה בתוך המבנה	ז. מוליך שזור ח. מוליך שזור ט. פ י. מוליך יחיד יא. פ	פלדה מגלוונת

במיתקן שבו קיימת אלקטרודת הארקה יסוד יהיה מוליך ההארקה כנדרש בתקנות הארקות יסוד.

(ד) החתך המזערי של מוליך הארקה, המותקן כולו עם יתר מוליכי המעגל כך שביכולתו לבוא במגע איתם כגון בהתקנה בצינור משותף או בתעלה סגורה, יהיה בהתאמה לחתך מוליכי המופעים, כדלקמן:

חתך מזערי של מוליך הארקה (ממ"ר)	חתך מוליך המופע
נחושת בשטח שווה למוליך המופע אלומיניום בחתך שווה למוליך המופע	נחושת- 1.5 עד 16 (כולל) אלומיניום- 6 עד 16 (כולל)
16	25
16	35
25	50
35	70
50	95
70	120
70	150
95	185
120	240
150	300

(ה) היה מוליך הארקה מחומר שונה מחומר מוליכי המופעים, יהיה חתכו שווה ערך מבחינת המוליכות לנדרש בתקנת משנה (ד); מותקנים מוליכים אחדים במקביל עבור אותו מופע, כמתואר בתקנה 6(ב) של תקנות החשמל (העמסה והגנה של מוליכים מבודדים פוליוניל כלוריד במתח עד 1000 וולט), התשמ"ב-1981, "יחשב החתך של מוליך המופע כסכום החתכים; היה סכום החתכים בעל ערך לא תקני יבוא בחשבון הערך התקני הגבוה שמעליו וחתך מוליך הארקה ייבחר בהתאם לו.

(ו) מוליך הארקה הכלול בפתיל יהיה כנדרש בתקן ישראלי ת"י 473.

(ז) משמש אותו מוליך הארקה למספר מעגלים יהיה חתכו כנדרש לגבי המעגל בעל חתך המופע הגדול ביותר.

(26) בידוד מוליך הארקה

מוליך הארקה המותקן כך שביכולתו לבוא במגע עם המוליכים המבודדים של המעגל, כגון בהתקנה בצינור משותף או בתעלה סגורה, יהיה מבודד בדרגת הבידוד של המוליכים לפחות; היו המוליכים בעלי בידוד כפול, כגון כבל, יכול שמוליך הארקה יהיה ללא בידוד.

(27) מערכת מתכתית המותרת כמוליך הארקה

בנוסף למוליכי הארקה בהתאם לתקנה 25 מותר להשתמש במערכת כמפורט להלן כמוליך הארקה, ובלבד שהמערכת עשויה ממתכת, והיא קבועה, חתכה מתאים לזרם הקצר הצפוי לעבור דרכה והחיבורים בין חלקיה מבטיחים התנגדות מגע נמוכה דיה, לאורך ימים, כדי לקיים את תכליות ההארקה:

1. (א) צנרת לאספקת מים במבנים שהיו קיימים לפני תחילתן של תקנות אלה בלבד;
(ב) תיל נושא כבל או ציוד חשמלי אחר;
(ג) מעטה או שריון של כבל.
2. פרט למקומות של סכנה מוגברת –
(א) מוביל למעט צינורות;
(ב) מעטה של ציוד חשמלי;
(ג) מיבנה;
(ד) עמוד;
(ה) פסים לשינוע ציוד חשמלי.

(28) מערכת מתכתית האסורה כמוליך הארקה

לא ישתמש אדם בצנרת כמוליך הארקה לחומרים האלה:

- (1) חומר דליק או נפיץ;
- (2) חומר מאכל;
- (3) מי שפכים;
- (4) מים חמים;
- (5) קיטור;
- (6) אויר דחוס.

(29) חיבור מוליך הארקה לאלקטרודה

- (א) מוליך הארקה יחובר לאלקטרודה על יד התקן בעל הברגה בלבד; החיבור יבטיח התנגדות חשמלית נמוכה דיה לאורך ימים; מקום החיבור יוגן בפני פגיעות מיכניות ושיתוך ותאפשר גישה נוחה אליו.
- (ב) על אף האמור בתקנת משנה (א) יהיה החיבור אל אלקטרודת הארקה יסוד כנדרש בתקנות הארקות יסוד.

(30) תקינות של חיבורים

כל החיבורים במערכת ההארקה יבטיחו מגע חשמלי בטוח ובר-קיימא והם יתוחזקו במצב תקין לשם הבטחת הרציפות החשמלית של מערכת הארקה כך שלא תופסק, אלא לצרכי בדיקה בלבד.

(31) איסור התקנת מבטח במוליך הארקה

לא יתקין אדם מבטח במוליך הארקה.

(32) איסור התקנת מפסק במוליך הארקה

לא יתקין אדם מפסק במוליך הארקה אלא אם כן הפסקה וחיבור של ההארקה ושל המופעים ייעשו על-ידי מפסק משותף באופן שההארקה תופסק יחד עם המופעים או לאחריהם, ותחובר יחד עם המופעים או לפנייהם.

(33) מוליך הארקה בפתיל זינה

ניזון מכשיר מסוג I באמצעות פתיל יהיה מוליך הארקה כלול בתוך הפתיל.

פרק ו': חובת הגנה בפני חשמול

(34) הגנת גופים מתכתיים בפני חשמול

בכפוף לתקנות אלה יוגנו בפני חשמול כל גופי המתכת במיתקן וכל החלקים המתכתיים הקשורים לגופי מתכת כאמור שאדם כלול לבוא איתם במגע, לרבות

1. ציוד מסוג I;
2. צינורות מתכת שבהם מושחלים מוליכים מבודדים;
- (2) מעטה מתכתי ושריון של כבלים;
- (3) תילי מתכת המשמשים לנשיאת כבלים חשמליים;
- (4) מחיצות מתכת, רשתות הגנה ומבנים מתכתיים, נושאי ציוד חשמלי;
- (5) חלקי מתכת של חדר חשמל או תא חשמל לרבות דלתות מתכת שלהם.

(35) פטור חלקי מיתקן מהגנה בפני חשמול

הגנה בפני חשמול אינה דרושה לגופי מתכת אלה:

- (1) מעטים מתכתיים המגינים על ציוד חשמלי, המוגן בפני חשמול בהתאם לתקנות אלה, כגון ציוד מסוג I כשהוא מוארק או מסוג II, או מסוג III;
- (2) דופי מתכת של ציוד חשמלי שאינם ניתנים לנגיעה, כאשר הם מסוגרים בתוך מעטה מתכתי, המוגן בפני חשמול בהתאם לתקנות אלה;
- (3) תילי מתכת נושאי כבלים המבודדים בשני קצותיהם בקרבת מקומות החיזוק שלהם;
- (4) תילי מתכת נושאי כבלים כאשר כל כבל תלוי באמצעות חבקים מבודדים וכן תיל מתכת של כבל נושא עצמו, כאשר בכל מקרה התיל מבודד בקצה אחד לפחות;
- (5) גופי מתכת של מבטחים, מגבילי זמן וממסרים של חברת חשמל כשהם מותקנים במקומות יבשים ובגובה העולה על 2.3 מטרים מעל הרצפה;
- (6) גופי מתכת של מונים, מגבילי זמן וממסרים הנספחים למונים, כשהם מורכבים במקומות יבשים על חומר מבדד כנדרש בתקנות החשמל (התקנת לוחות במתח נמוך), התשל"ו-1976;
- (7) עמודי מתכת ואבזריהם שממתכת, פרט לגופי תאורה, ברשתות חשמל עיליות של חברת חשמל, כשהעמודים ואבזריהם צבועים עד לגובה של 2.8 מטרים לפחות, או עמודי בטון ואבזריהם, ובלבד שבידוד המוליכים שעל העמודים האמורים

מתוחזק במצב תקין; הוראת פטור זו אינה חלה על עמודים המיועדים לתאורה בלבד, לרמזורים, לשלטי רחוב, לשלטי פרסומת וכיוצא באלה;
(8) פנסי תאורה ואבזריהם, וכן אבזרי רשת מתכתיים המותקנים על עמודי עץ או חומר בלתי מוליך אחר, בגובה העולה על 3.0 מטרים מעל פני הקרקע.

פרק ז': אמצעי הגנה בפני חשמול

סימן א': איפוס (TN-S), (TN-C-S)

(36) הגנה על ידי איפוס

1. לא ישתמש אדם באיפוס לשם הגנה בפני חשמול אלא לאחר קבלת אישור מבעל הרשת, שממנה יוזן המיתקן כי הרשת עומדת בדרישות תקנות 43, 44 ו-45.
2. בעת ביצוע כל שינוי יסודי ברשת קיימת תותאם הרשת לדרישות תקנות אלה למטרת איפוס.
3. לא ישתמש אדם בהגנה על ידי איפוס ברשת שאינה שייכת לחברת חשמל, אלא בהסכמתה של חברת חשמל בעלת הזיכיון באותו שטח, כאשר במבנה או בחצרים נמצאות רשתות חשמל במתח עד 1000 וולט השייכות לחברה האמורה.

(37) איסור הגנה על-ידי איפוס והארקת הגנה באותו מבנה

לא ישתמש אדם במבנה אחד בהגנה על-ידי איפוס ובהגנה על-ידי הארקת הגנה.

(38) הגנה על ידי איפוס והארקת הגנה באותה רשת

מותר להשתמש בהגנות האמורות בתקנה 37 במבנים נפרדים הניזונים על-ידי אותה רשת חלוקה.

(39) הארקת יסוד

1. לא ישתמש אדם באיפוס במבנה אשר אין בו הארקת יסוד בהתאם לתקנות הארקות יסוד.
2. על אף האמור בתקנת משנה (א), מותר להשתמש באיפוס במבנה אשר אין בו הארקת יסוד, אם יש לו אלקטרודת הארקה מקומית וקיימת במבנה השוואת הפוטנציאלים כנדרש בתקנות הארקות יסוד, למעט חובת חיבור לזיון המבנה; קיימים במבנה צרכנים נוספים המוגנים בשיטת הארקת הגנה (TT), תוסב ההגנה אצלם להגנה בשיטת האיפוס.
3. לא ישתמש אדם באיפוס במבנה שבו ההתנגדות בין הארקת היסוד או האלקטרודה המקומית, לבין המסה הכללית של האדמה עולה על 20 אוהם.

(40) הארקת מוליך PEN

1. מוליך PEN של רשת יחובר אל פס השוואת הפוטנציאלים; חיבור זה ייעשה במוליך בעל בידוד בצבע כחול עם סימון, באמצעות שרוול או כיוצא באלה, בצבע צהוב/ירוק לסירוגין בכל קצה, וחתכו יהיה לפחות כחתך מוליך האפס (N) הגדול ביותר היוצא מפס האפס או מהדק האפס.
2. החיבור לפי תקנת משנה (א) לא ייעשה אלא בהיתר מאת בעל הרשת.
3. על אף האמור בתקנה 10 לא יתוקן, בנוסף לחיבור לפי תקנת משנה (א), כל חיבור אחר בתוך המבנה בין מוליך האפס (N) לבין מוליך הארקה.

(41) אמצעי ניתוק במוליך מחבר

לא יתקין אדם מפסק או אמצעי ניתוק אחר, שניתן להפעילו ללא שימוש בכלים, במוליך המחבר בין מוליך PEN של רשת החלוקה ובין פס השוואת הפוטנציאלים של הארקת היסוד.

(42) עכבת לולאת התקלה

- (1) עכבת לולאת התקלה לא תהיה גדולה מזו הנדרשת כדי לאפשר פעולת המבטח כאמור להלן:
(1) מותקן מפסק זרם אוטומטי הניתן לכוונון, תאפשר עכבת לולאת התקלה ZL במקרה של קצר פיתוח זרם IK שיבטיח את הפסקתה של הזינה תוך חמש שניות לכל היותר;
- (2) מותקנים נתיכים או מפסקים אוטומטיים זעירים, בעלי זרם נומינלי IN, שאינם מיועדים לכוונון, תאפשר עכבת לולאת התקלה פיתוח זרם קצר כמפורט בטבלה הבאה, וזאת כדי להבטיח ניתוק המעגל תוך 5 שניות לכל היותר.

הטבלה שלהלן מתייחסת למיתקנים בעלי:

- מתח נומינלי של 230 וולט לאדמה;
- נתיכים בעלי אופיין gL בלבד או;
- מפסקים אוטומטיים זעירים לפי תקן ישראלי ת"י 745 בעלי אופיין L בלבד;

IK (אמפר)	Z1 (אוהם)	IN (אמפר)
26	8.85	6
47	4.89	10
72	3.19	16
90	2.55	20
120	1.91	25
164	1.4	32
183	1.25	35
205	1.12	40
250	0.92	50
360	0.63	63
450	0.51	80
580	0.39	100
750	0.3	125
990	0.232	160
1,400	0.164	200
1,600	0.143	250
2,050	0.109	315
2,700	0.085	400
3,500	0.065	500
5,000	0.046	600
6,700	0.034	800
8,500	0.027	1000
12,000	0.019	1200

(2) הוראות תקנת משנה (א) לא יחולו על רשתות חלוקה.

(43) מוליך PEN ברשת עילית

חתך מוליך PEN ברשת עילית הבנויה ממוליכים חשופים או כבלים יהיה כנדרש למוליך האפס בתקנות החשמל (התקנת רשתות חשמל עיליות במתח עד 1000 וולט), התשמ"ט-1989 (להלן – תקנות הרשתות).

(44) חתך מוליך PEN ברשת כבלים תת-קרקעית

חתך מוליך PEN ברשת כבלים תת-קרקעית, תלת מופעית וחד מופעית, יהיה לא פחות מ-10 מ"ר נחושת או 16 מ"ר אלומיניום; הייתה הרשת חד-מופעית וחתך מוליך המופע עולה על האמור לעיל, יהיה חתך מוליך PEN כחתך מוליך המופע; הייתה הרשת תלת-מופעית וחתך מוליכי המופעים עולה על האמור לעיל, יהיה חתך מוליך PEN לפחות כנדרש בטבלה שלהלן:

מוליך המופע (mm ²)	מוליך PEN (mm ²)
16	16
25	16
35	16
50	25
70	35
95	50
120	70
150	70
185	95
240	120
300	150

(45) חתך מזערי של מוליך האפס

על אף האמור בתקנה 43 מותר, ברשת עילית קיימת, להשתמש באיפוס כאשר חתך מוליך האפס ברשת אינו קטן מ-16 מ"ר נחושת או 25 מ"ר אלומיניום או כאשר ברשת כבלים עילית או תת-קרקעית, חתך מוליך האפס אינו קטן מ-6 מ"ר נחושת או 16 מ"ר אלומיניום.

(46) העכבה בין נקודת הכוכב של שנאי לבין המסה הכללית של האדמה

(א) העכבה השקולה בין נקודת הכוכב של שנאי לבין המסה הכללית של האדמה תהיה נמוכה דיה כדי שבמקרה של קצר בין המתח הגבוה לבין המתח הנמוך בשנאי הזינה, יזרום לאדמה זרם בעוצמה שתגרום לשריפת נתיכים או להפעלת המפסק האוטומטי, המגינים בצד המתח הגבוה של השנאי.

- (ב) ההתנגדות השקולה בין נקודת הכוכב של מקור הזינה לבין המסה הכללית של האדמה לא תעלה על 20 אוהם.
(ג) הוראות תקנת משנה (א) לא יחולו כל אימת שברשת המתח הגבוה המזינה את השנאי מוארקת נקודת האפס באמצעות סליל כבוי או אמצעי אחר להגבלת הזרם לאדמה.

(47) שילוט

- (א) בכל מיתקן המוגן באיפוס ייקבע שלט בר-קיימא הנושא כתובת "מאופס", קרוב ככל האפשר לנתיכים או למפסק האוטומטי בכניסת קו הזינה למבנה.
(ב) בעל המיתקן או המחזיק בו יקבע את השלט והוא יוחזק במצב תקין בכל עת.

(48) אופן חיבור מוליך PEN

חיבור בין מוליך PEN של קו הזינה לבין פס השוואת הפוטנציאלים, יעשה כמתואר באיור מס' 1 שבתוספת.

סימן ב': הארקת הגנה (TT)

(49) התנגדות האלקטרודה ועכבת לולאת התקלה

בהארקת הגנה יתקיימו שני אלה:

- (1) ההתנגדות החשמלית בין האלקטרודה המקומית המיועדת להארקת הגנה לבין המסה הכללית של האדמה לא תעלה על 5 אוהם;
(2) עכבת לולאת התקלה תהיה כנדרש בתקנה 42.

סימן ג': זינה צפה (IT)

(50) הגנה על ידי זינה צפה (IT)

- (א) זינה צפה מותרת בתנאי שיותקן, ליד מקור הזינה, משגוח לפיקוח על רמת בידוד במיתקן.
(ב) התריע המשגוח על ליקוי בבידוד המיתקן יתוקן הליקוי בהקדם.
(ג) ניתן המשגוח לכוונון, תהיה פעולה זו אפשרית באמצעות כלים בלבד.

(51) גישור גופי מתכת נגישים והארקתם

- (א) כל הגופים המתכתיים של ציוד מסוג I, כולל מקור הזינה, יהיו מגושרים ביניהם באמצעות מוליך הגנה שיוארק.
(ב) הייתה ההתנגדות בין ההארקה האמורה לבין המסה הכללית של האדמה פחות מאשר 5 אוהם, יכול שסף ההתרעה של המשגוח יהיה כלשהו הייתה התנגדות כאמור מעל 5 אוהם או שלא נמדדה כלל, יתריע המשגוח כאשר התנגדות הבידוד תרד מתחת לערך של 100 ± 15 אוהם לוולט; המתח הקובע הוא המתח בין המוליכים במיתקן חד-מופעי או המתח בין מופע לנקודת האפס במיתקן תלת-מופעי.

(52) בדיקה תקופתית של המשגוח

- (א) המשגוח יהיה בפיקוחו של החשמלאי; אמינות פעולת המשגוח תיבדק מזמן לזמן בפרקי זמן סבירים; תוצאות הבדיקה יירשמו בידי בעל המיתקן או מחזיקו.
(ב) על אף האמור בתקנה 2 מותר שבדיקה כאמור בתקנת משנה (א) תבוצע בידי אדם שאינו חשמלאי.

סימן ד': הפרד מגן

(53) הגבלת הקיבוליות

לא ישתמש אדם בהגנה על ידי הפרד מגן אלא במיתקן שבו הזרם הקיבולי בינו לבין מקור הזינה או האדמה קטן במידה שלא יגרום להלם חשמלי מסוכן; קיבוליות נאותה כזו תושג כשהמכפלה של אורך המעגל המופרד במתח המרבי בין שני מוליכים לא תעלה על מאה אלף; בכל מקרה לא יעלה אורך המעגל המופרד על 500 מטרים.

(54) מקור הזינה ומתחיו

- (א) מקור הזינה של מיתקן המוגן על ידי הפרד מגן יהיה אחד מאלה:
(1) מקור ראשוני: סוללה, מצבר, גנרטור;
(2) מקור משני: שנאי, ממיר.
(ב) היה מקור הזינה שנאי, הוא יהיה מסוג שנאי מבדל ומתחו הראשוני לא יעלה על מתח נמוך.
(ג) היה מקור הזינה מיטלטל, הוא יהיה מסוג II.
(ד) המתח בין מוליכי המיתקן המוגן לא יעלה על 500 וולט.

(55) איסור הארקת שיטה או הארקת הגנה

- (א) במיתקן המוגן על ידי הפרד מגן לא תותקן הארקת שיטה או הארקת הגנה.
(ב) במיתקן כאמור לא יותקן מוליך הארקה במוביל, או כבל הכולל מוליך הארקה.
(ג) האיסור שבתקנת משנה (ב) לא יחול על פתיל הזינה של מכשיר מסוג I.

(56) הגבלת הזינה

מיתקן לא יזין בו-זמנית יותר ממכשיר אחד.

(57) בית התקע

- (א) במיתקן המוגן על ידי הפרד-מגן לא יותקן יותר מבית-תקע אחד.
(ב) קיימת בבית תקע מגעת הארקה, לא יחובר אליה מוליך כלשהו וליד בית התקע יותקן שלט: "זהירות אסור לחבר הארקה".

(58) מכשיר בעל רכיבים אחדים

- (א) מותר להגן בשיטת הפרד מגן על מכשיר הכולל רכיבים אחדים, כגון מנועים, מתנעים או גופי חימום, אם כל הרכיבים של המכשיר מורכבים על מסד מתכתי אחד או כלולים במעטה רציף אחד וגופי הרכיבים מסוג I מגושרים ביניהם באופן גלוי.
(ב) הוראות תקנת משנה (א) לא יחולו על רכיבים מסוג II.

(59) זינת מכשיר

זינת מכשיר המוגן על ידי הפרד מגן תיעשה באמצעות פתיל יחיד, כבל יחיד או מוליכים מותקנים במוביל אחד בלבד להם.

(60) אמצעי בטיחות נוספים

- במקומות של סכנה מוגברת, מבחינת הלם חשמלי, שבהם המפעיל של מכשיר מיטלטל מסוג I עומד על משטח מתכתי, כגון מתוך מכל או דוד, יותקן גישור מתכתי בין משטח העמידה של המפעיל לבין המכשיר.
הגישור הנדרש בתקנת משנה (א) יעשה באמצעות מוליך נחושת גמיש שלם לכל אורכו, בחתך 4 מ"ר לפחות; מוליך כאמור לא יהיה כלול בפתיל הזינה ויהיה נתון לביקורת חזותית לכל אורכו, כולל חיבוריו.
מקור הזינה למקומות כאמור בתקנת משנה (א) ימוקם מחוץ למקום הסכנה המוגברת.

(61) תקינות בידוד המיתקן

הבידוד של המיתקן המוגן על ידי הפרד מגן יוחזק במצב תקין בכל עת; נתגלה ליקוי בבידוד, אין להשתמש במיתקן עד לתיקון הבידוד.

סימן ה': מתח נמוך מאוד

(62) מקור הזינה

- (א) מקור הזינה של מתח נמוך מאוד יהיה כאמור בתקנה 54.
(ב) היה מקור הזינה שנאי, הוא יהיה מסוג שנאי מבדל; היה הוא שנאי מיטלטל הוא יהיה מסוג II.
(ג) המתח הראשונה של השנאי לא יעלה על 250 וולט לאדמה.

(63) הפרדה בין השיטות

שיטה במתח נמוך מאוד המוזנת ממקור משני תהיה נפרדת באופן גלוי, מהשיטה המזינה את המקור.

(64) איסור התקנת הארקה שיטה או הארקה הגנה

- (א) במיתקן המוגן במתח נמוך מאוד לא תותקן הארקה שיטה או הארקה הגנה.
(ב) במיתקן כאמור מותר לחבר גופי מתכת של ציוד מסוג III עם גופי מתכת של ציוד הניזון ממתח נמוך.

(65) רמת הבידוד

ניזון מיתקן, המוגן על ידי מתח נמוך מאוד, במתח העולה על 24 וולט, יהיו מוליכיו ואבזריו מבודדים לרמת בידוד של 250 וולט לפחות.

(66) הצטלבות עם קווים למתח גבוה או נמוך

הצטלבות בין קו למתח נמוך מאוד לבין קו למתח נמוך או למתח גבוה תהיה כנדרש בתקנות הרשתות.

(67) אי חליפות של תקעים ובתי-תקע

תקעים ובתי תקע למתח נמוך מאוד במיתקן יהיו בלתי חליפים עם תקעים ובתי-תקע למתחים אחרים באותו מיתקן.

סימן ו': מפסק מגן הפועל בזרם דלף

(68) הגנה בלעדית על ידי מפסק מגן

מותר להשתמש במפסק מגן כהגנה בלעדית בפני חשמול במקרים אלה בלבד:

- (1) באתר בניה, בקרון מגורים, במבנה ארעי או במיתקן ארעי אחר;
- (2) במבנה שבו השתמשו בהגנה על ידי הארקה (TT) ומסיבה כלשהי הגנה כאמור אינה ממלאה אחד דרישות תקנות אלה ולא ניתן להשתמש במיתקן כאמור בהגנה על ידי איפוס (TN-S, TN-C-S);
- (3) במבנה שבו קיימת הארקה יסוד כאשר לא ניתן לבצע בו איפוס (TN-C-S), ועכבת לולאת התקלה או ההתנגדות למסה הכללית של אדמה אינן מאפשרות הגנה על ידי הארקה הגנה (TT);
- (4) בגופי תאורה המותקנים על עמודים העשויים מחומר מוליך;
- (5) במיתקנים אחרים שהתיר המנהל ובהתאם לתנאי ההיתר.

(69) אופן ההתקנה וזרם ההפעלה של מפסק מגן

מוגן מיתקן על ידי מפסק מגן כהגנה בלעדית, יהיה מפסק זה מותקן כמפסק ראשי או בטור עם מפסק ראשי וזרם ההפעלה הנומינלי שלו יהיה 0.03 אמפר לפחות.

(70) עכבת לולאת התקלה והאלקטרודה המקומית

עכבת לולאת התקלה תהיה נמוכה דיה כך שבזמן החיבור בין מופע להארקה יתפתח זרם קצר פי עשר לפחות מזרם ההפעלה הנומינלי של מפסק המגן או, לחלופין, כדי שההתנגדות בין האלקטרודה של המיתקן לבין המסה הכללית של האדמה (RE) לא תעלה על הערך המתקבל מהנוסחה:

$$RE = \frac{U}{I\Delta}$$

U- מתח בין מופע לאדמה RE- עכבת לולאת התקלה IΔ - זרם הפעלה באמפרים של מפסק מגן

במיתקנים שבהם קיימת סכנה מוגברת, כגון בחצרים רפואיים או חקלאיים U=24V, במיתקנים אחרים U=50V

(71) הפסקת הזינה

- (א) מפסק מגן המגן על מעגלים סופיים חייב להפסיק מהזינה את כל מוליכי המופעים ואת מוליך האפס.
- (ב) מפסק מגן המגן על קווים יכול שלא יפסיק את מוליך האפס.
- (ג) מפסק מגן לא יפסיק את מוליך הארקה.

(72) בדיקה תקופתית של מפסק המגן

- (א) כושר פעולתו של מפסק מגן ייבדק מזמן לזמן בפרקי זמן סבירים; על אף האמור בתקנה 2 מותר שבדיקה כאמור תבוצע בידי אדם שאינו חשמלאי.
- (ב) נמצא מפסק מגן המשמש כהגנה בלעדית במצב בלתי תקין, ינותק המיתקן שעליו הוא מגן מהזינה עד לתיקונו או החלפתו.

סימן ז': בידוד מגן

(73) הגנה על ידי בידוד מגן

לא ישתמש אדם בהגנה על ציוד חשמלי בבידוד מגן אלא אם כן הציוד הוא מסוג II ומסומן בסימן "ריבוע בתוך ריבוע".

(74) איסור הארקה

ציוד מסוג II לא יוארק; פתיל או כבל זינה של ציוד כאמור לא יכלול מוליך הארקה.

(75) תקינות הבידוד

בידוד מגן המשמש כהגנה בפני חשמול יהיה תקין בכל עת; התגלה ליקוי בבידוד, אין להשתמש בציוד עד לתיקון הבידוד.

פרק ח': הוראות שונות

(76) תקינות מערכת ההארקה ואמצעי ההגנה בפני חשמול

מערכת ההארקה ואמצעי ההגנה בפני חשמול יהיו במצב תקין ויעיל בכל עת; נתגלו ליקויים במערכת ההארקה או באמצעי ההגנה בפני חשמול, יופסק המיתקן הלקוי או החלק הלקוי שלו או המכשיר הלקוי עד לתיקון התקלה, אלא אם כן נאמר אחרת בתקנות אלה.

(77) בדיקות מערכות הארקה במיתקנים לייצור וחלוקת חשמל

- (א) מערכות הארקה השיטה והארקה ההגנה במיתקן לייצור וחלוקת חשמל ייבדקו לעניין קיום הוראות תקנות אלה לפני הפעלת המיתקן ולאחר מכן אחת לשש שנים לפחות.
- (ב) על אף האמור בתקנת משנה (א), אין צורך בבדיקה תקופתית של ההתנגדות למסה הכללית של האדמה של הארקה השיטה ברשת של חברת חשמל שבה מתקיימים כל התנאים המפורטים להלן:
 - (1) יש בה לפחות 5 הארקות במוליך האפס (N) או במוליך PEN בנוסף להארקה השיטה או כאשר הרשת היא בכבלים תת-קרקעיים; במקרים כאמור ניתן להסתפק בבדיקה חזותית של חיבורי הארקה בלבד, אחת לחמש שנים;

- (2) ההתנגדות השקולה בין מוליך האפס (N) או מוליך PEN לבין המסה הכללית של האדמה נמדדת אחת לחמש שנים לפחות בנקודה כלשהי ואינה עולה על 2 אוהם;
- (3) נעשית בדיקה חזותית בלבד אחת לחמש שנים לפחות, של חיבורי ההארקה.

(78) בדיקת הארקה של מיתקן צריכה

- (א) מערכת הארקה ואמצעי הגנה בפני חשמול במיתקן ייבדקו לפני הפעלתו הראשונה וכן לאחר שינוי יסודי במיתקן; לעניין זה, "שינוי יסודי" – הגדלת חיבור מיתקן, שינוי אמצעי ההגנה או הוספת מעגל או קו.
- (ב) נוסף על האמור בתקנת משנה (א), ייבדקו מערכות ההארקה ואמצעי ההגנה בפני חשמול במיתקן צריכה –
- (1) במבנה בלא הארקות יסוד, וכן בחצרים שבהם קיימת סכנה של איכול (קורוזיה) מוגבר של אלקטרודת ההארקה – אחת לחמש שנים לפחות;
- (2) במבנה שקיימת בו הארקה יסוד – אחת לעשר שנים לפחות.
- (ג) בבדיקה יש לוודא קיום הוראות תקנות אלה במערכת ההארקה ואמצעי ההגנה בפני חשמול במיתקן.

(79) בטלה

(80) תוצאות הבדיקה רישומן ושמירתן

- (א) תוצאות הבדיקה של מיתקן לייצור וחלוקת חשמל לפי תקנה 77 יירשמו ויישמרו בידי הבודק, בעל המיתקן או מחזיקו.
- (ב) תוצאות הבדיקה במיתקן צריכה לפי תקנות 78 ו-79 יירשמו בידי בודק המיתקן לפני הפעלתו הראשונה ובבדיקות התקופתיות; הרישומים יישמרו בידי הבודק או בעל המיתקן או מחזיקו.

(81) אחריות

חובה המוטלת לפי תקנות אלה יראו אותה כמוטלת על מתכנן המיתקן, על מתקיניו, על בעלו, על מחזיקו או כל מפעילו, בעל לפי העניין, והוא כאשר אין כוונה אחרת משתמעת.

(82) תחולה

תקנות אלה יחולו על –

- (1) כל מיתקן חשמלי שהותקן לאחר תחילתן;
- (2) כל שינוי יסודי שיעשה לאחר תחילתן במיתקן שהיה קיים לפני תחילתן; לעניין פסקה זו "שינוי יסודי" – שינוי במיתקן הנעשה לשם הגדלת מבטח המיתקן או שינוי בשיטת ההגנה של המיתקן.

תקנות החשמל-מעגלים סופיים הניזונים במתח עד 1000 וולט, התשמ"ה-1984

תשמ"ה-1984*

בתוקף סמכותי לפי סעיף 13 לחוק החשמל, תשי"ד-1954 (להלן – החוק), אני מתקין תקנות אלה:

פרק א': הוראות כלליות

1. הגדרות

בתקנות אלה –

"אבזר" – פריט של ציוד חשמלי המשמש לתמסורת או לחלוקה של אנרגיה חשמלית;

תק' תשנ"ג-1992

"אזור" – חלל בתוך או בקרבת אמבטיה או תא מקלחת במיתקן ביתי, כמתואר באיור שבתוספת; תק' תשנ"ג-1992

"אזור 0" – החלל בפנים האמבטיה או אגן המקלחת עד לגובה של סף גלישת המים מהאמבטיה או מהאגן החוצה; תק' תשנ"ו-1995

"אזור 1" – החלל מעל אזור 0 עד לתקרת החדר או עיגול שמרכזו בראש המקלחת, ברדיוס של 60 ס"מ, עד לתקרת החדר; תק' תשנ"ג-1992

"אזור 2" – החלל שנתחם בין אזורים "0" או "1" לבין שטח שבמרחק אופקי של 60 סנטימטרים, או עד קיר או מחיצה קבועה אחרת, לפי הקרוב יותר, עד לגובה של 2.25 מטרים; תק' תשנ"ג-1992

"אזור 3" – החלל הנתחם בין אזור "2" לבין שטח שבמרחק אופקי של 2.40 מטרים, או עד לקיר או למחיצה קבועה אחרת, לפי הקרוב יותר, עד לגובה של 2.25 מטרים; תק' תשנ"ד-1994

"הדקי צרכן" – הדקים של מונה חברת חשמל או הדקים בתיבת חיבור בקרבת המונה האמור המשמשים לחיבור בין רשת חברת חשמל לבין מיתקן הצרכן; תק' תשנ"ג-1992

"IPXXX" – דרגת הגנה כמשמעותה בתקן ישראלי ת"י 981 כמפורט בטבלה שבתוספת;

"דוד שמש" – דוד לחימום מים באמצעות אנרגיית השמש, הכולל גם גיבוי חשמלי;

"זרם יתר" – זרם העולה מסיבה כלשהי על הזרם הנקוב של ציוד חשמלי;

"זרם קצר" – זרם יתר המופיע כתוצאה מתקלה שגרמה התהוות חיבור בעל עכבה (אימפדנס) נמוכה מאוד בין שתי נקודות שקיים ביניהם הפרש פוטנציאלים;

"חי" – מצב של מוליך או אבזר המחובר למקור של מתח חשמלי באופן גלווני או השראתי, או כשהוא טעון חשמל, לרבות מוליך האפס;

"חשמלאי" – בעל רישיון לעסוק בביצוע עבודות חשמל לפי החוק;

"מבטח" – אבזר לניתוק אוטומטי של זרם חשמלי במיתקן, כאשר עוצמתו גדולה מעצמת הזרם הנקוב שלו. מבטח יכול להיות משני סוגים: נתיך או מפסק אוטומטי;

"מוביל" – צינור, תעלה, מנהרה, פרוזדור וכל מעבר אחר, המיועדים להכיל מוליכים או כבלים;

"מכשיר" – ציוד חשמלי המיועד להמרה במתכוון של אנרגיה חשמלית באנרגיה חשמלית אחרת או באנרגיה מסוג אחר;

"מכשיר מיטלטל" – מכשיר הניתן להעברה ממקום למקום תוך שימוש תקין בו;

"מכשיר ניח" – מכשיר חשמלי שאינו ניתן להעברה בנקל ממקום למקום;

"מכשיר קבוע" – מכשיר חשמלי מחובר למבנה;

"מנורה מיטלטלת" – מנורה הניתנת להעברה ממקום למקום תוך שימוש תקין בה;

"מנורה קבועה" – מנורה מחוזקת למקומה שאינה ניתנת להעברה ממקום למקום אלא על ידי שימוש בכבלים, לרבות מנורה תלויה על תקרה או על קיר;

"מנתק זרם" – אבזר לניתוק או לחיבור של מעגל חשמלי ללא עומס;

"מעגל" – מוליכים אחדים, המותקנים יחד והמוגנים על ידי מבטח משותף;

"מעגל סופי" – מעגל חשמלי שתחילתו במבטח הקרוב ביותר במעגל למכשיר חשמלי או לבית תקע וסיומו במכשיר או בבית התקע;

"מפסק" – אבזר לניתוק או לחיבור של מעגל תחת עומס כולל לחיץ (לחצן);

"מפסק אוטומטי" – מבטח בעל מנגנון מכני לניתוק זרם, במקרה של זרם יתר;

"מת" – מצב של מוליך כשהוא מנותק מכל מקור של מתח חשמלי, וחפשי מכל טעינה חשמלית;

"מתח נמוך" – מתח בין מוליכים העולה על 50 וולט ואינו עולה על 1000 וולט;

"מיתקן" – מערכת ציוד המשמשת לשם ייצור חשמל, הולכתו, הפצתו, צריכתו, צבירתו או שינויו (טרנספורמציה), לרבות מבנים, מכונות, מכשירים, מצברים, מוליכים, אבזרים וציוד חשמלי קבוע או מיטלטל, הקשורים במיתקן;

"מיתקן ביתי" – מיתקן במבנה למגורים, למשרדים, למסחר או בדומה להם;

"נקודת מאור" – קצוות מוליכים במיתקן חשמלי לזינת מנורה קבועה;

"נתיך" – מבטח הפועל על ידי התכת אלמנט; תק' תשנ"ג-1992

"סוג II" – ציוד המיועד לזינה במתח נמוך, שחלקיו החיים מבודדים בבידוד כפול או בבידוד מוגבר;

"עומס יתר" – עומס הגורם לזרם יתר במעגל כאשר אין בו קצר;

"ציוד" – פריטים המהווים חלק ממיתקן חשמלי;

"תקן" – תקן ישראלי שנקבע לפי חוק התקנים, תשי"ג-1953, ובהעדר תקן כאמור – תקן או מפרט כפי שהורה המנהל בכל מקרה או בסוג של מקרים.

2. התקנת מעגל סופי

(א) לא יתכנן אדם מעגל סופי, לא יתקימו, לא יבדוק אותו ולא ישגיח על התקנתו אלא אם כן הוא חשמלאי.

(ב) על אף האמור בתקנת משנה (א), מותר לאדם שאינו חשמלאי להתקין חלק ממעגל סופי אם בידו היתר בהתאם לחוק.

(ג) במיתקן ביתי לא יימצא שום חלק של מעגל סופי הניזון מלוח ראשי אחד בשטח הניזון מלוח ראשי אחר, פרט למעגל אשר במוביל, בהתקנה סמויה, ללא תיבות.

(ד) על אף האמור בתקנת משנה (ג), מותר שמיתקן הניזון מלוח המיועד לשטח משותף של מבנה ימצא בשטח הניזון מלוח אחר, כגון לחיץ בדירה, המפעיל תאורה בחדר מדרגות. תק' תשנ"ד-1994

(ה) מפל המתח המרבי בין הדקי הצרכן לבין נקודת צריכה כלשהי במיתקן הצרכן לא יעלה על 3% מהמתח הנומינלי של הרשת.

3. התאמה לזרם, למתח, לתדר ולדרישות התקן

(א) ציוד חשמלי של מעגל סופי יותאם לזרם הנקוב של המבטח המגן על המעגל, למתח הנקוב ולתדר הנקוב של המעגל.

(ב) על אף האמור בתקנת משנה (א), מותר להתקין לתאורה מפסקים בעלי זרם נקוב של 10 אמפר במעגל המוגן על ידי מבטח בעל זרם נקוב של 16 אמפר.

(ג) ציוד חשמלי במעגל סופי יתאים לדרישות התקן.

4. התאמה למקום ההתקנה

(א) ציוד חשמלי של מעגל סופי יתאים לתנאים הקיימים במקום ההתקנה, כגון: רטיבות, סכנה של פגיעות מכניות, השפעה כימית, אש, התפוצצות, הצטברות אבק או לכלוך הפוגמים באוורור התקין.

(ב) ציוד חשמלי של מעגל סופי המתחמם במידה העלולה לגרום לסכנת שריפה יורחק מחומר דליק, או יבודד ממנו באמצעות חומר בלתי דליק.

5. ציוד חשמלי תק' תשנ"ג-1992

(א) ציוד חשמלי של מעגל סופי יותקן באופן שקביעתו לא תתרופף תוך שימוש תקין בו והוא יתוחזק במצב תקין.

(ב) בתי תקע לפי תקן ישראלי ת"י 32 ומפסקים ולחיצים לפי תקן ישראלי ת"י 33 המותקנים בתיבות התקנה גליליות לפי תקן ישראלי ת"י 145, יחוזקו לתיבות באמצעות שני ברגים לפחות ולא באמצעות תפסנים (רגליות התקנה).

(ג) אבזרים כאמור בתקנת משנה (ב) המותקנים בתיבות התקנה קוניות לפי תקן ישראלי ת"י 145, יחוזקו לתיבות באמצעות תפסנים (רגליות התקנה).

6. הגנה בפני נגיעה מקרית

ציוד חשמלי של מעגל סופי יותקן באופן המונע נגיעה מקרית בחלקים חיים.

7. שיעור התנגדות בידוד המוליכים

שיעור התנגדות הבידוד של המוליכים במעגל סופי יענה על דרישות תקנות החשמל (התקנת מוליכים), תש"ל-1970.

8. הזנת מכשיר ממעגלים סופיים אחדים

ניזון מכשיר חשמלי ממעגלים סופיים אחדים, ירוכזו אמצעי הניתוק למעגלים אלו בלוח משותף; בקרבת המכשיר ובקרבת אמצעי הניתוק של מעגלי הזינה ייקבעו שלטי אזהרה ברורים; שלטים כאמור אינם נדרשים כאשר מותקן מפסק משותף לכל המעגלים המנתק אותם בו-זמנית.

9. חתך מזערי של מוליכים

(א) החתך המזערי של מוליכים במעגל סופי יהיה 1.5 מ"מ נחושת או 6 מ"מ אלומיניום.

(ב) מותקנים מוליכים מאלומיניום במעגל סופי, יהיה כל ציוד המעגל מותאם לחיבור מוליכים אלה.

(ג) על אף האמור בתקנת משנה (א), מותר להתקין במעגל סופי מוליכים מנחושת, המיועדים לפיקוד או לאיתות וכן מוליכים בפתילים, שיהיו בעלי חתך קטן מ-1.5 מ"מ ר.

10. מספר מעגלים סופיים במיתקן ביתי

(א) במיתקן ביתי יותקן מעגל סופי אחד לפחות לכל שני חדרים או לכל 40 מ"ר של הרצפה, או חלק מהם, הכל לפי המחייב מספר מעגלים רב יותר; חדרי שירותים ומעברים אינם כלולים בחישוב החדרים, אולם שטחם יכלול בחישוב שטח הרצפה; מטבח ייחשב לחדר.

(ב) במיתקן בדירת מגורים יותקנו שני מעגלים לפחות לזינת נקודות מאור ובתי תקע.

(ג) על אף האמור בתקנת משנה (א), מותר שבחדרי לימוד של מוסד חינוכי יותקן מעגל סופי אחד לשני חדרי לימוד ללא הגבלת שטח הרצפה.

(ד) המעגלים המיועדים לזינת דוד לחימום מים בעל בידוד תרמי, דוד שמש, מכונת כביסה, מכונת ייבוש, מדיח כלים, תנור בישול או אפיה, תנור אוגר חום או מזגן אוויר, לא יכללו במספר המזערי הנדרש של מעגלים סופיים.

11. מספר נקודות מאור ובתי תקע במיתקן ביתי

- (א) בכל מיתקן ביתי יותקנו נקודות מאור אחת לפחות ושני בתי תקע בכל חדר, או בכל שטח רצפה של 40 מ"ר או חלק מהם, הכל לפי המחייב מספר נקודות מאור ובתי תקע רב יותר; זינת נקודות המאור תתחלק בין שני מעגלים סופיים לפחות; בין בתי התקע באותו החדר ימצאו שניים לפחות אשר המרחק ביניהם לאורך הקירות עולה על שני מטרים.
- (ב) בכל מטבח יותקנו נקודות מאור כנדרש בתקנת משנה (א) ובנוסף יותקנו שלושה בתי-תקע לפחות; אחד מבתי התקע המיועד לתנור בישול או אפיה, יזן ממעגל סופי מיוחד, ומוליכי מעגל זה יהיו בחתך של 2.5 מ"ר לפחות; מותר שבמקום בית-תקע זה יותקן לתנור חיבור קבוע עם מפסק.
- (ג) בתי התקע הניזונים מאותו מעגל סופי במיתקן ביתי ימוקמו בלא יותר מאשר שני חדרים או 40 מ"ר שטח הרצפה, ללא הגבלת מספרם.
- (ד) מותקן בבית מגורים ברז מים המיועד לפי סוגו ומיקומו למכונת כביסה, יותקן במקום מתאים בקרבתו בית תקע לזרם נקוב של 16 אמפר הניזון על ידי מעגל סופי המיועד רק לו; מוליכי הזינה לבית תקע זה יהיו בחתך של 2.5 מ"ר.
- (ה) מותר שמעגל סופי מיוחד לבתי-תקע בלבד יזין בתי-תקע ללא הגבלת מספר החדרים או שטח הרצפה בהם הם מותקנים בתנאי שהם מתוכננים, כייעוד קבוע, לזינת מכשירים שהעומס הכללי שלהם אינו גדול מהעומס הנקוב של המעגל, כגון מאווררים מקומיים למיזוג אויר מרכזי או לחימום על ידי קונדסרים; מעגל זה לא יכלול במספר המזערי הנדרש של מעגלים סופיים.
- (ו) אין מניעה להתקין בחדר אחד נקודות מאור הניזונות ממעגלים סופיים שונים.
- (ז) בכל מרפסת ששטחה עולה על 2 מ"ר יהיו לפחות נקודות מאור אחת ובית-תקע אחד.

12. חובת התקנת הארקה

נקודות מאור ובתי תקע יצוידו במוליך הארקה, אלא אם כן ניתן פטור לכך לפי תקנות החשמל (הארקות ושיטות הגנה בפני חשמול במתח עד 1000 וולט), תשמ"ד-1984.

13. מעגלים למאור במיתקן בית-חרושת, בית-מלאכה או מחסן

בחדר העבודה של בית חרושת, בית מלאכה או מחסן יותקן מעגל סופי אחד לפחות לנקודות מאור, לשטח רצפה שאינו עולה על 40 מ"ר, ושני מעגלים סופיים לפחות לנקודות מאור, לשטח רצפה העולה על 40 מ"ר.

14. מספר מכשירים במעגל תלת-מופעי

- (א) מעגל סופי תלת-מופעי, לא יזין יותר ממכשיר תלת-מופעי אחד, אלא אם כן לכל מכשיר מותקן מבטח המיועד לו בלבד, להגנה בפני עומס יתר.
- (ב) מעגל סופי תלת-מופעי יזין מספר כלשהו של בתי תקע תלת-מופעיים המיועדים למכשיר יחיד מיטלטל ובלבד שהזרם הנקוב של כל בית תקע לא יהיה קטן מהזרם הנקוב של המבטח המגן על המעגל הסופי בפני זרם יתר.

15. זינת מכשירים חד-מופעיים ממעגל סופי תלת-מופעי

- (א) במיתקנים שבמבני ציבור, בניני משרדים, בתי קולנוע, אולמות תעשייה ואולמות תיאטרון, מותר להזין מכשירים חד-מופעיים ומנורות ממעגל סופי תלת-מופעי, ובלבד שבמעגל סופי כזה יותקן מפסק תלת-מופעי בלוח הזן.
- (ב) אין להתקין מפסק חד-מופעי לניתוק מופע בודד של המעגל התלת-מופעי, אלא בלוח אשר בו מותקן מפסק תלת-מופעי למעגל.

16. ממדי התיבה להתקנת אבזרים במעגל סופי

- (א) תיבה המכילה אבזרים חשמליים של מעגל סופי תאפשר הכנסת האבזרים בלא שיתהווה לחץ עליהם העלול לגרום להם נזק.
- (ב) ממדי התיבה יאפשרו טיפול נוח באבזרים המותקנים בה, לרבות המוליכים המושחלים לתוכה וחיבוריהם.

17. סימון התיבה

נמצאת ברכוש המשותף של מבנה המשמש צרכני חשמל אחדים, כגון בחדר מדרגות, תיבה של מיתקן חשמל אשר אינו ניזון מהלוח של הרכוש המשותף, כגון תיבה של המעגל לדוד שמש או למחסן הלא-צמוד של אחת הדירות או היחידות, יצוין בתוכה מאיזה לוח היא ניזונה.

פרק ב': התקנת מפסקים ובתי תקע

17. גובה מפסק או בית תקע במיתקן ומיקום לחיצים לתאורת חדר המדרגות

- (א) הגובה המזערי של התקנת מפסק או בית תקע במיתקן יהיה 25 ס"מ מעל פני הרצפה.

(ב) על-אף האמור בתקנת משנה (א), מותר להתקין במיתקן ביתי מפסק או בית תקע בגובה קטן מ-25 ס"מ מהרצפה, או ברצפה, אם הם בנויים במיוחד להתקנה כזו ועומדים בפני פגיעות מכניות וחדירת מים בתנאים הקיימים במקום התקנתם.

תק' (מס' 2) תשנ"ו-1996

(ג) במוסדות לילדים, בחדרים המיועדים לילדים עד גיל חינוך חובה, יותקן בית תקע בעל תריסי מגן פנימיים או מכסה (להלן – בית תקע מוגן), בגובה של מטר אחד לפחות; ובית תקע לא מוגן יותקן בגובה של 1.8 מטרים לפחות.

(ד) מפסק ובית תקע בחדרי העבודה של בית חרושת או של בית מלאכה יותקנו בגובה אשר יבטיח כי הם לא ייזקו בתנאים הקיימים במקום התקנתם.

(ה) קיים במבנה מיתקן לתאורת חדר המדרגות המופעל על ידי לחיצים, יותקן לחיץ כזה בכל דירה שחדר המדרגות משרת אותה.

18. ציוד חשמלי בחדר אמבטיה או מקלחת תק' תשנ"ג-1992

(א) באזור 0 לא יותקן כל ציוד חשמלי.

(ב) ציוד חשמלי בחדר אמבטיה או מקלחת יהיה בעל דרגת הגנה מזערית של-

באזור IPX5X;1 -

באזור IPX4X;2 -

באזור IPX1X.3 -

(ג) באזורים 1 ו-2 יהיה תיול המותקן על קיר או בעומק של עד 5 סנטימטרים בכבלים או במוליכים מבודדים המושחלים בצנרת העשויה מחומר מבדד וישמש אזורים אלה בלבד; לא יותקנו באזורים האמורים תיבות סעף או חיבור.

(ד) באזורים 1, 2 ו-3 לא יותקנו מפסקים, למעט מפסקים המופעלים באמצעות פתיל משיכה העשוי חומר מבדד.

(ה) באזורים 1 ו-2 לא יותקנו כל בתי תקע ואילו באזור 3 מותר להתקין בתי תקע אלה בלבד:

(1) בית תקע דו קטבי הכולל, בתיבה אחת עמו, שנאי מבדל לפי תקן ישראל ת"י 899;

(2) בית תקע כאמור בתקנה 11(ד), שיהיה מוגן באמצעות מפסק מגן בעל זרם הפעלה שלא יעלה על 0.03 אמפר;

(3) בית תקע אחד או יותר שיהיה מוגן באמצעות מפסק מגן בעל זרם הפעלה שלא יעלה על 0.03 אמפר; ואולם יכול שמפסק המגן לבית תקע האמור וכן לבית תקע שבפסקה (2), יהיה משותף ליותר ממעגל אחד.

(ו) מותר להתקין באזור ציוד חשמלי כמפורט להלן בלבד:

(1) באזור 1, מכשיר לחימום מים;

(2) באזור 2, כאמור בפסקה (1) וכן מנורות מסוג II;

(3) באזור 3, כאמור בפסקה (2) וכן מפוחי אוורור, מחממי אויר, מייבשי מגבות, מיתקן ג'קוזי וכיוצא באלה, וכן מותר להפעיל מכונת כביסה ומכונה לייבוש כביסה.

(ז) התקנות באזורים 1, 2 ו-3 יהיו התקנות קבועות.

(ח) ציוד חשמל המותקן באזורים 1, 2 ו-3, למעט ציוד קבוע מסוג II, יהיה מוגן באמצעות מפסק מגן בעל זרם הפעלה שלא יעלה על 0.03 אמפר, ואולם יכול שמפסק המגן יהיה משותף ליותר ממעגל אחד.

(ט) לא ישתמשו באזורים 0, 1, 2 ו-3 בחיבור באמצעות תקע מיטלטל או במכשיר אשר בפתיל הזינה שלו מורכב מפסק.

19. מפסק או בית-תקע בתוך קיר

מפסק או בית-תקע המותקנים בתוך קיר יהיו בתוך תיבה מתאימה.

21. תנוחת ידית ההפעלה של מפסקים

מפסקים אשר אופן הפעלתם דומה, המותקנים באותו מיתקן ובאותו מבנה, למעט מפסקים בלוחות חשמל, יותקנו בצורה אחידה מבחינת פעולת ידית ההפעלה שלהם; תקנה זו לא חלה על מפסקי חילוף לתאורה.

22. ניתוק מוליך המופע

(א) מפסק חד-קטבי במעגל חד-מופעי ינתק את מוליך המופע.

(ב) מפסק תלת-קטבי במעגל תלת-מופעי ינתק את מוליכי המופעים.

23. הסתעפות ממפסק או מבית תקע

- (א) אין להסתעף ממפסק או מבית-תקע אל מפסק או בית-תקע אחר, אלא אם כן המרחק בין מרכז המפסק או בית-התקע האחר לבין מרכז המפסק או בית-התקע ממנו הוא מסתעף, אינו עולה על 30 ס"מ.
- (ב) אין להשתמש בהדקים של מפסק או בית תקע לחיבור של יותר משני מוליכים בהדק אחד; חתך מוליכים אלה לא יעלה על 1.5 מ"ר.
- (ג) אין להתקין מהדקים מיוחדים להסתעפות מוליכים בתיבת בית-תקע או בתיבת מפסק, אלא אם כן לפי המבנה שלה מיועדת התיבה גם לשמש תיבת הסתעפות.

24. חיבור מוליכים אל בית-תקע

בהתקנת בית-תקע יחובר כל מוליך להדק המתאים של בית-התקע בהתאם לסימון התקני.

25. מעגלים סופיים עם סוגי מתח, זרם או תדר שונים

הותקנו באותו מיתקן מעגלים סופיים הניזונים מסוגי זרם או מתח שונים או בתדרים שונים, יהיו בתי-התקע לכל סוג זרם או מתח או לכל תדר בעלי מבנה שונה; על המבנה השונה של בית-התקע להבטיח אי-חליפות של חיבור מכשירי חשמל אליו.

פרק ג': התקנת מנורות

26. זינת מנורה מיטלטלת

- (א) מנורה מיטלטלת תוזן באמצעות פתיל, השלם לכל ארכו, ללא חיבור ביניים ונראה לעין לכל ארכו; הפתיל לא יעבור בחורים שנקדחו בקירות או במחיצות.
- (ב) על אף האמור בתקנת משנה (א), מותר להתקין מפסק או תקע ובית-תקע מיטלטלים בפתיל הזינה של מנורה מיטלטלת.

27. מנורה בחדר אמבטיה או במקלחת

מנורה בחדר אמבטיה או במקלחת, תהיה מוגנת בפני חדירת רטיבות בהתאם לתנאים במקום ההתקנה.

28. קביעת מנורה וחיבורה

- (א) מנורה המורכבת על קיר או על תקרה תיקבע באופן יציב ובחיזוק בר-קיימא.
- (ב) מותר לתלות מנורה שמשקלה אינו עולה על 1 ק"ג על פתיל זינה שחתך מוליכיו 0.75 מ"מ לפחות.
- (ג) ליד כל נקודת מאור בתקרה ייקבע וו-תליה המתאים לשאת משקל של 10 ק"ג לפחות.
- (ד) החיבורים בין המוליכים של המנורה ומוליכי המעגל הסופי ייעשו באמצעות מהדקים מיוחדים.
- (ה) מוליך המופע בבית-נורה מתוברג יחובר אל המגעת המרכזית, מוליך האפס יחובר אל המגעת הצדדית של בית הנורה.
- (ו) קיימים במנורה אחת בתי נורה המיועדים למתחים שונים, יהיו בתי נורה אלה בלתי חליפיים.

29. התקנת מפסק למנורה

- (א) לכל מנורה קבועה או לכל קבוצת מנורות קבועות יותקן מפסק עם גישה נוחה.
- (ב) למנורה קבועה המצוידת במפסק על גופה, יותקן מפסק נוסף קבוע מחוצה לה; אם קיימים במיתקן מספר מנורות כאלה, מותר להתקין מחוץ למנורות מפסק יחיד משותף לפיקוח על כולן; מפסק כאמור לא נדרש כאשר מנורה קבועה מחוברת באמצעות תקע ובית-תקע.

פרק ד': התקנת מכשירי חשמל, למעט קבלים ודודי שמש

30. אמצעי ניתוק

- (א) מכשיר חשמלי יצויד באמצעי לשם ניתוקו מהזינה.
- (ב) על אף האמור בתקנת משנה (א), מותר להתקין שנאי לזינת פעמון במתח נמוך מאוד ללא אמצעי לשם ניתוקו מהזינה.

31. התקנת מפסק למכשיר קבוע או נייד

- (א) למכשיר חשמלי קבוע או נייד יותקן מפסק קבוע אשר יתאים לזרם הנקוב של המכשיר.
- (ב) המפסק יהיה נפרד מהמכשיר ויותקן בטווח ראייה ממנו, אלא אם כן ניתן המפסק לנעילה במצב מופסק.
- (ג) המפסק יהיה דו-קטבי למכשיר חד-מופעי ובעל שלושה או ארבעה קטבים למכשיר תלת-מופעי.

(ד) על אף האמור בתקנת משנה (א), מותר להתקין מפסק נפרד לכל סוג אספקה אם המכשיר ניזון מסוגי אספקה אחדים; מפסקים כאמור יותקנו זה ליד זה ועל המכשיר יצוין באופן בולט כי הוא ניזון מסוגי אספקה אחדים.

32. זינה על ידי תקע ובית תקע

(א) על אף האמור בתקנה 31 מותר להזין מכשיר באמצעות-

(1) תקע ובית-תקע במקום מפסק, כאשר הזרם הנקוב של בית-התקע אינו עולה על 25 אמפר;

(2) חיבור בר-שליפה מפסי צבירה ללא הגבלת הזרם שלו, בתנאי שקיים מפסק על גוף המכשיר.

(ב) במכשיר הניזון מסוגי אספקה אחדים הזינה תיעשה באמצעות תקע ובית-תקע מיוחדים לכל סוג האספקה אולם אם מותקן פתיל רב-גידי המשותף לכל סוגי האספקה, מותר שהזינה תיעשה באמצעות תקע ובית-תקע יחיד.

(ג) ניזון מכשיר באמצעות פתיל יהיה הפתיל שלם לכל ארכו, ללא חיבורי ביניים, נראה לעין לכל ארכו ולא יעבור דרך חורים בקירות או במחיצות.

31. אבזרים בפתיל הזינה של המכשיר

על אף האמור בתקנה 32(ג) מותר להתקין בפתיל הזינה של מכשיר חשמלי אבזרים אלה:

(1) תקע ובית-תקע מיטלטלים;

(2) מפסק מיטלטל למכשיר חד-מופעי, שעצמת הזרם הנקוב שלו אינה עולה על 10 אמפר.

34. מכשיר חימום בחדר אמבטיה או במקלחת

על אף האמור בתקנה 31(ב), למכשיר חימום המותקן בחדר אמבטיה או במקלחת יותקן מפסק מחוץ לחדר וקרוב ככל האפשר אל הכניסה אליו; על המפסק יהיה סימן ברור ובר-קיימא של מצב החיבור וההפסקה שלו.

35. התקנת דוד לחימום מים במיתקן ביתי

(א) מותקן דוד לחימום מים בהתקנה קבועה במיתקן ביתי, תותקן מנורת סימון במקום הנראה לעין; המנורה תעיד על קיומו או העדרו של מתח הזינה במעגל הדוד, אחרי המפסק.

(ב) על אף האמור בתקנה 31(ב), מותר שהמפסק לדוד כאמור לא יהיה בטווח ראייה ממנו.

36. זינת מיתקן פרסומת

(א) במעגל הראשוני של שנאי לזינת מיתקן פרסומת אשר מתחו עולה על 1000 וולט, יותקן מפסק נוסף מחוץ למבנה וככל האפשר למטה ממיתקן הפרסומת; ידית ההפעלה של מפסק זה תהיה כלפי מעלה במצב הפסקה וכלפי מטה במצב חיבור; גובה התקנת מפסק כאמור מעל פני האדמה יהיה לא פחות מ-2.5 מטרים ולא יותר מ-3 מטרים; על המפסק או לצידו יהיה שלט ברור המציין את ייעודו; המפסק יהיה צבוע בצבע אדום ויסומנו עליו, או בסמוך לו, באופן ברור, מצבי חיבור והפסקה שלו; למפסק כאמור תהיה גישה חופשית.

(ב) שנאי לזינת מיתקן פרסומת במתח העולה על 1000 וולט בין המוליכים יותקן בתוך תיבה מצוידת במנגנון המנתק את הזרם עם פתיחת מכסה התיבה.

37. זינת מנוע באמצעות מתנע כוכב משולש

נעשית זינת מנוע באמצעות מתנע כוכב-משולש מותר להתקין בקטע בין המתנע והמנוע מוליכים בעלי חתך המתאים לזרם הנקוב של המנוע מחולק בשורש של 3 ובלבד שהמבטח בפני זרם קצר של מעגל הזינה מתאים גם להגנה בפני זרם קצר של הקטע האמור.

38. חתך מוליכים במעגל מתנע

במוליכי המעגל של המתנע, המותקן במעגל הרוטור של מנוע שעובר בו זרם רק בעת ההתנעה, מותר להתקין מוליכים שחתכם מתאים לזרם שאינו קטן מ-60% מהזרם הנקוב של הרוטור; במקרה האמור אסור שזרם ותכיפות ההתנעות יסכנו את תקינות המוליכים.

39. הגנה בפני עומס יתר וזרם קצר במעגל מנועי

(א) מנוע שהספקו עולה על 0.5 קילוואט יוגן בפני עומס יתר על ידי מבטח המיועד לו בלבד, המפסיק אוטומטית זרם העלול לגרום נזק למנוע בשל התחממות יתירה.

(ב) מפסק אוטומטי תלת-מופעי להגנת מנוע בפני עומס יתר מותר שיופעל על ידי שני מופעים בלבד; המפסק האוטומטי ינתק בו זמנית את כל שלושת המופעים.

(ג) בנוסף להגנה בפני עומס יתר הנדרשת בתקנת משנה (א), יוגנו מוליכי המעגל על ידי מבטח בפני זרם קצר.

40. הגנה בפני זרם קצר במעגל זינה למנועים אחדים

אין להשתמש בנתיך או במפסק אוטומטי יחיד להגנה בפני זרם קצר במעגל זינה של מנועים אחדים חד-מופעיים או תלת-מופעיים, ללא הגבלת מספרם או הספקם, אלא אם כן כל אחד מהמנועים מוגן בפני עומס יתר.

41. הגנה משותפת של מנועים אחדים בפני זרם יתר

אין להזין ממעגל אחד, חד-מופע או תלת-מופע, מנועים אחדים אלא אם כן הספקו של כל מנוע אינו עולה על חצי קילוואט והזרם הנקוב של המבטח בפני זרם יתר במעגל הזינה, אינו עולה על 10 אמפר.

42. אפשרות תחזוקה, אורור וקריאת שלט הזיהוי

מכשירי חשמל קבועים ונייחים יותקנו במצב המאפשר תחזוקה נאותה ללא סיכון, בתנאי אורור כנדרש על ידי היצרן לגבי המכשיר וכן המאפשר קריאת שלט הזיהוי לאחר ההתקנה.

42. איסור שימוש בצינור גמיש ממתכת

אין להשתמש בצינור גמיש ממתכת כהגנה על מוליכי זינה של מכשיר חשמלי המיועד לטלטול תוך שימוש תקין בו.

פרק ה': התקנת קבלים לשיפור מקדם ההספק

43. מפסק או מגען לחיבור הקבל

מפסק או מגען לחיבורו של קבל יהיו בעלי זרם נקוב השווה לפחות ל-1.43 פעמים הזרם הנקוב של הקבל, אלא אם כן היצרן ייעד אותם במיוחד לחיבור קבלים.

44. קבל המיועד למכשיר אחד

(א) קבל המיועד למכשיר אחד יחובר להדקי הזינה של המכשיר או קרוב אליהם ככל האפשר.

(ב) אמצעי הניתוק של המכשיר מהזינה ינתק גם את הקבל המיועד למכשיר זה.

46. הגנה בפני זרם קצר

(א) מוליכים במעגל זינה לקבל יוגנו בפני זרם קצר על ידי מבטח בעל זרם הנקוב השווה לזרם נקוב של הקבל כפול 1.43 לזרם נקוב גבוה יותר, הקרוב ביותר מתוך הסדרה התקנית של מבטחים.

(ב) אין מניעה שחתך המוליכים במעגל הזינה של קבל יתאים לזרם הנקוב של הקבל, ולא לזרם הנקוב של המבטח במעגל הזינה.

47. אמצעים לפריקת מטענו של קבל

(א) קבל יצויד באמצעים מתאימים לפריקת מטענו.

(ב) אמצעי הפריקה יבטיחו כי דקה אחת לכל היותר לאחר ניתוקו של הקבל מהזינה לא יישאר בין הדקיו מתח העולה על 50 וולט.

(ג) אמצעי הפריקה יהיו מחוברים באופן קבוע להדקי הקבל, או יתחברו אליהם אוטומטית בעת ניתוקו של הקבל מהזינה.

(ד) מחובר קבל במישורין לכריכות של מכשיר חשמלי, יחושבו כריכות המכשיר כאמצעי פריקה מספיקים.

48. אופן התקנה של קבלים

הקבלים יוגנו בפני הצטברות לכלוך ובפני רטיבות ויתקנו בתנאי אורור נאותים ובאופן שיאפשר גישה נוחה אליהם.

פרק ו': התקנת דוד שמש

49. זינת דוד שמש

(א) דוד שמש יוזן על ידי מעגל סופי מיוחד בלוח של המיתקן.

(ב) נעשית זינת דוד שמש על ידי כבל על קיר חיצוני של מבנה או על גג, יהיה הכבל שלם לכל ארכו; אין להתקין כבל זה בצמוד לצינור מים.

50. מפסק ונורת סימון

(א) לדוד שמש יותקנו מפסק ונורת סימון בפנים המבנה, כפי שנדרש בתקנות 30, 31 ו-35.

(ב) בנוסף למפסק המותקן לפי תקנת משנה (א) יותקן לכל דוד שמש, שלא נמצא בתוך המבנה שהוא משרת, מפסק צמוד לקונסטרוקציה שעליה נמצא הדוד.

(ג) על המפסק המותקן לפי תקנת משנה (ב) להתאים לדרגת הגנה IP 557 לפי תקן ישראלי ת"י 981, היינו, עליו להיות מוגן בפני חדירת אבק והצטברותו, בפני גשם ובפני פגיעות מכניות.

51. סימון הדוד והמפסק

(א) הדוד והמפסק המותקנים לפי תקנה 50(ב) יסומנו באופן המאפשר זיהוי של הלוח שממנו ניזון הדוד; קיים במבנה מספור לדירות, יכלול הסימון את מספר הדירה.

(ב) על אף האמור בתקנת משנה (א), כאשר מותקן דוד אחד בלבד במבנה שיש בו רק לוח ראשי אחד, לא תחול עליו, על המפסק שלו וכן על תיבות המעגל המזין אותו, חובת הסימון.

52. התקנת הארקה

הארקה במיתקן החשמל של דוד שמש תותקן על ידי מוליך הארקה אשר יובא במעגל הדוד מהלוח המזין אותו; נעשית זינת הדוד על ידי כבל, יהיה מוליך ההארקה כלול בכבל.

53. הגנת אבזרים פלסטיים

אבזרים מחמירים פלסטיים של מיתקן החשמל המותקנים תחת כיפת השמיים יהיו מסוג העמיד בפני קרינת שמש, או יוגנו בצורה נאותה בפני קרינה כזו.

פרק ז': הוראות שונות

54. ביטול

תקנות החשמל (מעגלים סופיים הניזונים במתח נמוך), תש"ם-1979 – בטלות.

55. תחולה

תקנות אלה יחולו על כל מיתקן חשמלי שהותקן לאחר תחילתן או שנעשו בו שינויים יסודיים לאחר תחילתן.

56. תחילה

תחילתן של תקנות אלה שלושה חדשים מיום פרסומן.

תק' תשנ"ו-1995

תוספת

(תקנה 1)

סיווג אטימות	מוגן מחלקיקים בגודל	דוגמה
IP0x	ללא אטימות	-
IP1x	מעל 50 מ"מ	חפצים גדולים
IP2x	מעל 12.5 מ"מ	
IP3x	מעל 2.5 מ"מ	כלים
IP4x	מעל 1 מ"מ	כבלים, ברגים
IP5x	מוגן אבק	אבק יכול להיכנס פנימה, אך לא מפריע לפעולת המכשיר
IP6x	אטום לאבק	אבק דק לא נכנס למכשיר

סיווג אטימות	תיאור הגנה מפני חדירת מים IP ספירה שנייה	משך הבדיקה	כמות מים
IPx0	ללא אטימות	-	-
IPx1	טיפות מים	10 דקות	שקול ל-1 מ"מ גשם בדקה
IPx2	טיפות מים	10 דקות	שקול ל-3 מ"מ גשם בדקה, והמכשיר בהטיה של 15 מעלות

IPx3	רסס מים	5דקות	שקול ל-0.7 ליטר בדקה, בלחץ 80 עד 100 קילו-פסקל, ובזוויות של עד 60 מעלות
IPx4	השפצת מים	5דקות	שקול ל-10 ליטר בדקה, בלחץ 80 עד 100 קילו-פסקל
IPx5	סילון מים	15דקות	שקול ל-12.5 ליטר בדקה, בלחץ 30 קילו-פסקל, ממרחק 3 מטר
IPx6	סילון מים עוצמתי	3דקות	שקול ל-100 ליטר בדקה, בלחץ של 100 קילו-פסקל, ממרחק 3 מטר
IPx6K	סילון מים עוצמתי, בלחץ מוגבר	3דקות	שקול ל-75 ליטר בדקה, בלחץ מוגבר של 1000 קילו-פסקל, ממרחק 3 מטר
IPx7	טבילה ב-1 מטר	30דקות	טבילה בעומק 1 מטר
IPx8	טבילה מעל 1 מטר	תלוי ביצרן	טבילה בעומק מעל 1 מטר
IPx9K	סילון מים עוצמתי, בטמפרטורה גבוהה	-	-

משה שחל

י"ח בתשרי תשמ"ה (14 באוקטובר 1984)

שר האנרגיה והתשתית

תוכן זה הועתק באישור מאתר נבו - במידה וימצאו הבדלים בין הגרסאות, גרסת נבו היא הקובעת.

[חזרה לעמוד חוק החשמל וועדות הפירושים](#)

וועדת פירושים בנושא מעגלים סופיים

- (08-57) התקנת אביזרים בחלל של רצפה כפולה
- (08-58) הזנת מתקן מאור של חניות ושבילים לבתים ממתקן מאור עירוני ציבורי
- (08-59) מעבר קו זינה של צרכן דרך קיר של השכן
- (08-60) התקנת מאייד מזגן מיני מרכזי בחלל מעל תקרת מגשים, בחדר אמבטיה בדירת מגורים
- (08-61) התקנת מפסק למכשיר קבוע או נייד
- (08-62) הסתעפות מהדקים של בית תקע
- (08-63) מפסק דו קוטבי למחמם מים מהיר
- (08-64) זינת מתקן פרסומת
- (08-65) חיבור מטען למצברים
- (08-66) דרגת אטימות מינימלית לגופי תאורת חוץ
- (08-67) מתקן החשמל בסלון של צימר בו מותקן ג'קוזי
- (08-68) התקנת גוף תאורה באזור 1 באמבטיה
- (08-69) התקנת מנורה המוזנת מהלוח הדירתי בחדר מדרגות
- (08-70) התקנת כבל בחלל תקרה אקוסטית
- (08-71) התקנת מפסק תלת או ארבע קוטבי למכשיר תלת מופעי
- (08-72) ציוד חשמלי של מעגל סופי המתחמם
- (08-73) הארקת צנרת מים קרים מסוג SP
- (08-74) האם מותר להזין מתקן באמצעות שני חיבורים (מונים) של חברת החשמל
- (08-75) בית תקע לזינת אופנוע חשמלי
- (08-76) שימוש בבתי תקע שאינם תואמים את הנדרש בת"י 32
- (08-77) מיתוג מערכת חימום תת רצפתי
- (08-78) התקנת מפוחים לפינוי עשן ומדפי אש במבני ציבור
- (08-79) הזנת חניון המשותף לשני צרכנים
- (08-80) זינה באמצעות תקע ובית תקע
- (08-81) התקנת צילונים בחדרי אמבטיה
- (08-82) התקנת תריס גלילה חשמלי בחדר אמבטיה
- (08-83) התקנת גופי תאורה במתח נמוך מאוד בחדר אמבטיה המלון
- (08-84) מיתקן תאורה ציבורי על גבי מבנים
- (08-85) התקנת בתי תקע דו-שפופרתיים
- (08-86) החלפת בית תקע במיתקן ישן

- (08-87) שילטי הכוונה חשמליים
- (08-88) הזנת יחידות מיזוג אוויר דירתיים דרך שטח ציבורי של בניין רב קומות
- (08-89) התקנות בתיבת התקנה
- (08-90) זינת דוד שמש
- (08-91) התייחסות לג'קוזי
- (08-92) המעבר בין שני מבנים עם קיר משותף בעלי מיתקני חשמל נפרדים
- (08-93) התקנת גופי תאורה בחיבור קבוע לתקרת במבנה
- (08-94) מפסק למכשיר חשמלי קבוע
- (08-95) שטח חתך מזערי מותר של כבל זינה בגוף תאורה לבריכת שחייה
- (08-96) בית תקע דו-שפופרתי (דו פיני)
- (08-97) מפסק לדוד חשמל בבית "חכם"
- (08-98) בתי תקע משולבים בתעלה
- (08-99) מפסק ביטחון לגלאי אש עצמאי
- (08-100) מא"ז במגש אביזרים של עמוד תאורה
- (08-101) חתך מוליכים בתופי כבלים לשימוש ביתי ושימושים דומים
- (08-102) דרגת הגנה לגופי תאורת חוץ
- (08-103) גוף תאורה בטכנולוגיה לד (LED) בחדר אמבטיה
- (08-104) מא"זים במגש עמוד תאורה רב-פנסים
- (08-105) מתח נמוך מאוד זר, בעמוד תאורה משולב במצלמות
- (08-106) תאורה באזור 1 בחדר מקלחת

תקנות החשמל-התקנת לוחות במתח עד 1000 וולט, התשנ"א-1991

פרק א': פרשנות

1. הגדרות

בתקנות אלה-

- "אבזר" - פריט של ציוד חשמלי המשמש לתמסורת או לחלוקה של אנרגיה חשמלית;
- "ארון חלוקה" - לוח המוזן ישירות מרשת חלוקה במתח נמוך או ישירות משנאי ומותקן בשטח המיועד לצורכי ציבור בתוכנית לפי חוק התכנון והבניה, התשכ"ה-1965, הכולל קווי חלוקה היוצאים ממנו להזנת מיתקן חשמלי;
- "בידוד בסיסי" - בידוד של מוליך או ציוד המיועד לספק הגנה בסיסית בפני הלם חשמלי;
- "בידוד כפול" - בידוד הכולל בידוד בסיסי ובידוד נוסף;
- "בידוד מוגבר" - בידוד יחיד של מוליך או ציוד המספק דרגת הגנה בפני הלם חשמלי שוות ערך לבידוד כפול;
- "הדק" - אבזר הנועד לחיבור חשמלי ומכני בין מוליך לבין מכשיר כהגדרתו בתקנות החשמל (מעגלים סופיים הניזונים במתח עד 1,000 וולט), התשמ"ה-1984;
- "המנהל" - מנהל עניני החשמל כמשמעותו בסעיף 3 לחוק;
- "הפעלה ראשונה" - חיבור לראשונה של מתח ללוח, בחלקו או בשלמותו, לצורך הפעלתו הסדירה לאחר השלמתו או שינוי יסודי בו;
- "זינה צפה" - זינה ללא הארקה שיטה; (IT)
- "זרם יתר" - זרם העולה, מסיבה כלשהי, על הזרם הנומינלי;
- "זרם נומינלי" - הזרם אשר עבורו תוכנן הציוד החשמלי;
- "זרם קצר" - זרם יתר המופיע כתוצאה מקצר;
- "חי" - מצב של מוליך או אבזר המחובר למקור של מתח חשמלי באופן גלווני או השראתי, או כשהוא טעון חשמל, לרבות מוליך האפס;
- "חשמלאי" - בעל רישיון לעסוק בביצוע עבודות חשמל לפי החוק;
- "כושר ניתוק" - הזרם המרבי אשר מבטח מסוגל לנתק מבלי שתיגרם סכנה לאנשים או לסביבה ומבלי שהמבטח עצמו יינזק;
- "לוח" - מסד והציוד החשמלי המורכב עליו להבטחה של מיתקן חשמל, לפיקוד ולפיקוח; בית תקע ומפסק שבמהלך של מעגל סופי אינו נחשב כלוח;
- "לוח משנה" - לוח הניזון מלוח אחר;
- "לוח ראשי" - לוח הניזון במישורין ממקור האספקה ומיועד להזין את המיתקן בשלמותו;
- "מבטח" - אבזר מסוג נתיך או מפסק אוטומטי לניתוק אוטומטי של זרם יתר במיתקן;
- "מבטח ראשי" - מבטח המיועד להגנת המיתקן בשלמותו;
- "מוליך" - גוף המיועד להעברת זרם חשמלי, עשוי תיל בודד או תילים אחדים שזורים ביחד, חשוף או מבודד;
- "מוליך אפס" - (N) מוליך המחובר לנקודת האפס של מקור הזינה;
- "מוליך הארקה" - (PE) מוליך המחובר את גופי המתכת החיילים בהארקה או את נקודת השיטה המיועדת להארקה אל אלקטרודת ההארקה, במישורין או באמצעות פס השוואת הפוטנציאלים;
- "מוליך הגנה" - מוליך המחובר בין גופי מתכת של ציוד מסוג I במיתקן המוגן בשיטה צפה; (IT)
- "מיתקן" - מיתקן חשמלי המשמש לשם ייצור חשמל, הולכתו, הפצתו, צריכתו, צבירתו או שינויו (טרנספורמציה), לרבות מבנים, מכשירים, מצברים, מוליכים, אבזרים וציוד חשמלי קבוע או מיטלטל, הקשורים במיתקן;

"מיתקן ביתי" - מיתקן דירתי או מיתקן במבנה המיועד למסחר או למשרדים, או דומה להם;
"מיתקן דירתי – (Residential Installation)" "מיתקן במבנה או בחלק ממנו, המיועד לשמש למגורי אדם או שתנאי השימוש בו דומים לאלה של דירת מגורים;
"מסד" - מבנה שעליו מורכב הציוד של הלוח;
"מעבר" - מקום המשמש לתנועה חופשית של בני אדם;
"מעגל" - מוליכים אחדים מותקנים יחד ומוגנים על ידי מבטח משותף;
"מעגל סופי" - מעגל שתחילתו במבטח הקרוב ביותר למכשיר או לבית תקע וסיומו במכשיר או בבית תקע;
"מפסק" - אבזר למיתוג זרם עד לערכו הנומינלי;
"מפסק אוטומטי" - מפסק בעל מנגנון אוטומטי לניתוק מעגל במקרה של זרם יתר;
"מפסק אוטומטי זעיר" - מפסק אוטומטי לפי תקן ישראלי ת"י 745, שדינו לעניין תקנות אלה כדין נתיך;
"מפסק מגן" - מפסק המיועד לנתק אוטומטית מיתקן המוגן על ידו ממקור הזינה, במקרה של הופעת זרם דלף לאדמה;
"מפסק ראשי" - מפסק המיועד למיתוג מיתקן בשלמותו;
"נתיך" - מבטח הפועל על ידי התכת אלמנט נתיך;
"סוג אספקה" - אספקה המאופיינת על ידי מניה נפרדת, מקור אספקה נפרד, דרגות חיוניות שונות וכיוצא באלה;
"סוג – I" ציוד המיועד לזינה במתח נמוך, שחלקיו החיים מבודדים בבידוד בסיסי בלבד;
"סוג – II" ציוד המיועד לזינה במתח נמוך, שחלקיו החיים מבודדים בבידוד כפול או בבידוד מוגבר;
"פס" – התקן, חשוף או מבודד, המיועד לחיבור מוליכים;
"ציוד" - אבזרים ומכשירים המהווים חלק ממיתקן;
"צינור אוורור" - חלל מוקף קירות, המזדקף עד מעבר לגג והמשמש מוצא לאדים ואויר מזוהם מחדרי שירות ומחדרים אחרים בבניין;
"צרכן" - בעל המיתקן או המחזיק בו;
"קצר" - חיבור בעל עכבה נמוכה יחסית, הנגרם בשל תקלה בין שתי נקודות, שבמצב תקין קיים ביניהן הפרש פוטנציאלים;
"שדה" - חלק של לוח אשר ניתן לטיפול תחזוקתי בלא לחייב, דרך כלל, הפסקת חלקי לוח סמוכים;
"תקן" - תקן ישראלי, שנקבע לפי חוק התקנים, תשי"ג-1953, ובהעדר תקן כאמור - תקן או מפרט כפי שהורה המנהל למקרה או לסוג של מקרים.

פרק ב': דרישות כלליות

2. **חובת התקנת לוח**
כל מיתקן חשמלי יצויד בלוח, אחד או יותר, בהתאם לתקנות אלה.
3. **תכנון, התקנה ותחזוקה של לוח**
(א) לוחות יתאימו לפחות לתקנים שיחולו עליהם במפורש בתקנות לפי החוק.
(ב) לוח יתוכנן בידי חשמלאי בלבד; לוח יותקן ויתוחזק בידי חשמלאי או בפיקוחו.
4. **תכונות המסד**
מסד הלוח יהיה בעל תכונות כמפורט להלן:
(1) החוזק המיני יבטיח את נשיאת הציוד החשמלי באופן יציב בכל תנאי העבודה במקום התקנתו, לרבות עמידה בכוחות הנוצרים בזרם הקצר הצפוי;
(2) חומר המסד יהיה בלתי דליק או כבה מאליו;
(3) מסד שחלק חי חשוף בא במגע איתו יהיה מחומר מבדד.
5. **תכונות לוח**
לוח לרבות ציודו יתאים, מבחינת הדרישות מיכניות, הפיסיקליות, הכימיות והכוחות האלקטרו-דינמיים הצפויים בזמן קצר, למקום התקנתו או שיוגן בהתאם; חלקי פלדה בלוח יוגנו בפני שיתוך.
6. **תכנון ומיקום לוח**
(א) לוח יתוכנן, ייבנה וימוקם כך, שתתאפשר גישה נוחה לכל חלק מחלקיו למטרות תפעול ותחזוקה; מקום התקנתו יהיה מואר ומאוורר בצורה נאותה.
(ב) לוח יתוכנן וימוקם כך שהטמפרטורה המרבית של כל חלק מחלקיו, לרבות המסד, לא תעלה על המותר לגביו.
(ג) לוח לא יותקן בחדר מקלחת או בחדר אמבטיה.
7. **התקנת לוח**
(א) לוח ייקבע על משטח או מבנה יציב בלבד.
(ב) קביעת לוח תהיה יציבה ופירוקו יתאפשר באמצעות כלים בלבד.
(ג) לוח יותקן כך שלא יסכן את סביבתו ולא יושפע לרעה על ידי מיתקנים אחרים, כגון צנרת מים, צנרת גז וכיוצא באלה.
8. **הגנת לוח בפני חשמול**
(א) לוח יוגן בפני חשמול בהתאם לתקנות החשמל (הארקות ואמצעי הגנה בפני חשמול במתח עד 1,000 וולט), התשנ"א-1991.

- (ב) מותקן ציוד חשמלי על מסד מתכתי התלוי על צירים כגון דלת של לוח, יוארק מסד זה באמצעות מוליך גמיש.
(ג) הארקת הלוח תהיה לפי דרישות התקנות האמורות בתקנת משנה (א), כמפורט להלן:
1) כאשר הלוח הוא מסוג I, תיקבע עכבת לולאת התקלה המרבית המותרת בהתאם למבטח, בקו הזינה של הלוח;
2) כאשר הלוח הוא מסוג II, תיקבע עכבת לולאת התקלה המרבית המותרת בהתאם למבטח הגדול ביותר בלוח, המגן על יציאה מהלוח.

9. מניעת התפשטות אש

- (א) התפשטות אש מלוח ללוח בקומה אחרת תימנע על-ידי התקנת אמצעים נאותים, כגון מחיצות או סתימת מעברים בחומר עמיד בפני אש.
(ב) לוח לא יותקן בצינור אוורור.
(ג) ממוקם לוח בפיר לא יותקנו באותו פיר צנרות לגזים או לנוזלים.

פרק ג': מרווחים ומעברים

10. מרווח בין לוח ובין קיר ממולו

- (א) המרווח המזערי החופשי בין החלק הבולט ביותר של לוח לבין קיר שממול יהיה—
1. 1.0 מטר כאשר הוא משמש גם כמעבר;
2. 0.8 מטר כאשר הוא משמש לתפעול בלבד;
3. 0.6 מטר כשקיים בלוח ציוד הניתן לשליפה והוא במצב שלוף או כשקיימת דלת והיא במצב פתוח.
(ב) המרווח המזערי החופשי בין שני לוחות סמוכים מקבילים יהיה—
1. 1.0 מטר כאשר כל הדלתות סגורות וציוד נשלף נמצא במצב מוכנס;
2. 0.6 מטר כאשר דלתות נגדיות פתוחות וציוד נשלף במצב שלוף.

11. מעבר מאחורי לוח והכניסה אליו

- במעבר מאחורי לוח יתקיימו דרישות אלה:
(א) היה אורכו עד 4.0 מטרים, תהיה אליו כניסה אחת לפחות;
(ב) עולה אורכו על 4.0 מטרים, תהיינה שתי כניסות לפחות, קרובות ככל האפשר לקצותיו;
(ג) דלת כניסה למעבר תיפתח כלפי חוץ ונעילתה תתאפשר רק מבחוץ; ננעלה דלת מבחוץ, ניתן יהיה לפותחה מבפנים ללא מפתח או כלי; הדלת תסומן בצידה החיצוני באופן בולט לעין: "זהירות חשמל";
(ד) דלת מחומר מוליך תוארק באמצעות מוליך גמיש.

12. מידות מזעריות של מעבר וכניסה אליו

- המידות המזעריות של מעבר והכניסה אליו יהיו—
(1) גובה: 1.9 מטר;
(2) רוחב:
(א) של המעבר, כנדרש בתקנה 10;
(ב) של הכניסה למעבר 0.6 מטר.

פרק ד': ציוד המותקן בלוח

13. בטלה

14. סימון

- (א) מבטחים, מפסקים וציוד המשמש למדידה, בקרה והתרעה יסומנו בהתאם לייעודם.
(ב) בלוח בעל מבטח ראשי של 100 אמפר או יותר והמצויד בסרגל הדקים, יסומנו גם ההדקים והמוליכים המחוברים אליהם.
(ג) כבלים ומובילים המגיעים ללוח, למעט במיתקן ביתי, יסומנו בהתאם לייעודם.
(ד) כל הסימונים יהיו ברורים ובני-קיימא.

15. כושר ניתוק

כושר ניתוק של מבטח יתאים לעוצמת זרם הקצר הצפוי.

16. גובה התקנת ציוד

- (א) הגובה המזערי של הדקי ציוד מעל רצפה יהיה 0.2 מטר.
(ב) גובה אמצעי הפעלה ידניים, כולל נתיכים, יהיה בין 0.5 מטר ובין 2.0 מטרים מעל הרצפה; מבטחים של חברת חשמל, הממוקמים במבנים של צרכניה יכול שיותקנו בגובה העולה על 2.0 מטרים.

17. הגנה בפני מגע מקרי

חלקים חיים חשופים ונגישים בלוח או מעל למעבר שלו יוגנו בפני מגע מקרי בדרגת הגנה IP 2XX לפחות, לפי תקן ישראלי ת"י 981; הוראות תקנה זו לא יחולו על לוח המותקן בחדר או בתא מיוחד שהגישה אליו מיועדת לחשמלאי בלבד

18. מבטחים לסוגי אספקה שונים

מבטחים לסוגי אספקה שונים, באותו לוח או שדה של לוח יורכבו בקבוצות לפי סוגי האספקה; המרחק המזערי בין קבוצות יהיה

כפליים לפחות מהריוח שבין מבטחים שונים של קבוצה אחת, אולם לא פחות מ-17.5 מ"מ.

19. לוח המשמש צרכנים אחדים

מותקן על אותו לוח ציוד של צרכנים אחדים, יותקן ציוד של כל צרכן על כל שדה נפרד; כל שדה כאמור יסומן בהתאם לייעודו באופן ברור ובר-קיימא.

20. התקנת מוליך או כבל

(א) מוליכים וכבלים יותקנו בלוח בדרך נאותה למניעת נזק עקב הצטלבות, צפיפות ולחץ; מוליכים או כבל של מעגל אחד יהיו ניתנים לזיהוי ולהפרדה ממוליך ומכבל של מעגל אחר.
(ב) הבידוד של כל מוליך בלוח יהיה בצבע מיוחד המתאים לייעודו ויסומן לפי הצורך; הצבע והסימון יהיו בני קיימא ונוחים לזיהוי; צבע הבידוד יהיה כמפורט להלן:

(1) לזרם חילופין-

(א) מופע – חום; במעגלים תלת-מופעיים ייוסף סימון, כגון שרול או טבעת סימון, המציינים את שייכותו של כל מוליך למופע מסוים;

(ב) אפס – (N) כחול;

(ג) PEN – כחול עם סימון באמצעות שרול או כיוצא בזה, בצבע צהוב/ירוק בכל קצה;

(ד) הארקה – (PE) שילוב של הצבעים צהוב/ירוק;

(ה) מוליך המחבר בין מוליך PEN שבכניסת קו הזינה למבנה, לבין פס השוואת הפוטנציאלים של המבנה, יהיה בצבע כחול עם סימון באמצעות שרול או כיוצא בזה בצבע צהוב/ירוק בכל קצה של המוליך;

(ו) מוליכי מופע, אפס (N) ו-PEN המשמשים בצרור, יהיו בצבע שחור ויסומנו בהתאם לייעודם;

(2) לזרם ישר-

(א) מוליכי הקטבים – צבע כלשהו, למעט צהוב, ירוק ושילוב של צהוב/ירוק;

(ב) מוליך הארקה – (PE) שילוב של הצבעים צהוב/ירוק;

(ג) הוחלף הלוח, יהיו צבעי הזיהוי של בידוד המוליכים כאמור בתקנת משנה (ב), ואולם ניתן להמשיך להשתמש בכבל קיים או במוליך קיים שצבעי הזיהוי של בידוד מוליכיו שונים מן הנדרש בתקנה זו, ובלבד שיסומנו בסימני זיהוי, כגון שרולים, בצבעים כקבוע בתקנת משנה (ב).

(ד) הוסף כבל חדש או מוליך חדש ללוח, יהיו צבעי הזיהוי של בידוד המוליכים שהוספו בו כקבוע בתקנת משנה (ב).

(ה) הוסף מוליך או כבל כאמור בתקנת משנה (ד), יותקן בלוח כאמור, וכן בלוח הראשי המזין אותו ובכל לוח משנה המוזן ממנו, שלט בנוסח: "זהירות – יכול שהצבע הכחול מסמן מוליך אפס (N) או מוליך מופע."

(ו) הוראות תקנת משנה (ב), לא יחולו על חיווט פנימי בתוך לוחות חשמל מיובאים המיועדים להזנה ולפיקוד של מכונה או מכשיר מיובאים.

21. הגנה בפני זרם יתר

(א) מוליכים, המותקנים בלוח, יוגנו בפני זרם יתר.

(ב) נתיכים בעלי אלמנט ניתך חליף, המתאימים לתקן ישראלי ת"י 548, לא יורכבו בלוח שהותקן לאחר תחילתן של תקנות אלה.

22. מפסק ראשי ומבטח ראשי

(1) כל לוח ראשי יצויד במפסק ראשי ובמבטח ראשי לכל סוג אספקה.

(2) בכל מקום שבו דרושים מפסק ראשי ומבטח ראשי מותר להשתמש במפסק אוטומטי, במפסק אוטומטי זעיר או במפסק ונתיכים;

המפסק יהיה-

(א) תלת קטבי או ארבע קטבי בזינה תלת-מופעית;

(ב) חד-קטבי או דו-קטבי בזינה חד-מופעית.

(3) בכל לוח משנה יותקן מפסק ראשי; קיים קשר עין בין לוח המשנה לבין המפסק בלוח הזן אותו ומעבר חופשי שאורכו אינו עולה על 3.0 מטרים, ניתן לוותר על מפסק כאמור.

(4) הוראות תקנה זו לא יחולו על ארון חלוקה.

23. תפקוד מפסק

(א) מפסק ינתק לפחות את כל המופעים.

(ב) מפסק המותקן בזינה צפה (IT) ינתק את כל מוליכי המעגל למעט מוליכי ההגנה.

24. התקנת מוליכי אפס (N)

(א) מוליכי אפס (N) שבלוח יחוברו אל פס האפס או להדקי האפס, (N) המיועדים למוליכים אלה בלבד.

(ב) כל מוליך אפס (N) יחובר אל הפס או אל ההדק כאמור, באמצעות בורג או מהדק המיועד בעבורו בלבד; ניתוק מוליך אחד לא יפגע בתקינות חיבור מוליך אחר.

(ג) בלוח עם גישה מהחזית בלבד, ימצאו הפס או הדקי האפס בחזית ויוגנו בפני מגע מקרי, כנדרש בתקנות אלה.

(ד) במוליך אפס (N) לא יותקן מבטח או מפסק המאפשר את ניתוקו בלי לנתק את מוליכי המופע.

25. התקנת מוליכי הארקה (PE) או הגנה

- (א) מוליכי הארקה או הגנה שבלוח יחבורו אל פס הארקה או להדקי הארקה, המיועדים למוליכים אלה בלבד.
(ב) כל מוליך הארקה, (PE) יחובר אל הפס או אל ההדק כאמור, באמצעות בורג או מהדק המיועד בעבורו בלבד; ניתוק מוליך אחד לא יפגע בתקינות חיבור מוליך אחר.
(ג) בלוח עם גישה מהחזית בלבד יימצאו פס הארקה או הדקי הארקה בחזיתו.
(ד) המוליך הארקה (PE) לא יותקן מבטח או מפסק.

26. הפעלת מפסקים ונתיכים בלוח

- (א) לידיעות ההפעלה של מפסקים המותקנים באותו כיוון יהיה כיוון זהה לביצוע פעולה זהה.
(ב) מפסק יורה על מצבו התפעולי.
(ג) מותקנים בלוח מפסק ונתיך נפרדים באותו מעגל, יותקן המפסק במעלה הזינה.

פרק ה': דרישות נוספות ללוחות במיתקנים ביתיים

27. מיקום ומבנה הלוח

- (א) במיתקן דירתי ימוקם הלוח בתוך הדירה; במיתקן דירתי במבנה צמוד קרקע ניתן להתקין את הלוח בכניסה מקורה או במרפסת חיצונית מקורה, בתנאי שהלוח יוגן בפני חדירת מים; הלוח, לרבות המעטה שלו, יהיה מסוג (II בידוד כפול או בידוד מוגבר)
(1) מנגנון ההגנה בפני זרם יתר של המפסק הראשי יהיה ניתן לכוונן, הכוונן יהיה 3x100A או יותר;
(2) החיבור בין הלוח ובין המבטח המזין אותו נעשה באמצעות כבל בלבד;
(3) הכבל האמור בפסקה (2) יוכנס ללוח באמצעות התקן מבודד ("מכפש").
(ב) על אף האמור בתקנת משנה (א), יכול שלוח של מיתקן דירתי יהיה מתכתי (מסוג I) אם נתקיימו בו תנאים אלה:
(ג) על אף האמור בתקנה 10(א) ו-2), יכול שהמרווח המזערי החופשי בין לוח דירתי לבין קיר שממול יהיה 0.7 מטר בלבד.
(ד) על אף האמור בתקנה 16(ב), יהיה הגובה המזערי של אמצעי הפעלה ידניים של ציוד בלוח של מיתקן דירתי 1.4 מטרים; הוראה זו לא תחול על לוח המותקן –
(1) בחדר ייעודי ללוח חשמל או בחדר מכונות;
(2) בארון או בגומחה עם דלת בעלת מנגנון סגירה, המותקן בגובה שבין 1.4 מטר ל-2 מטרים.

28. ציוד בלוח

בלוח של דירת מגורים יותקנו אבזרים המשמשים ציוד של דירה זו בלבד.

29. מבטחים ומפסקים בלוח

- (א) מבטח ראשי בלוח של מיתקן ביתי יהיה מסוג מפסק אוטומטי זעיר או מפסק אוטומטי בלבד.
(ב) מעגלים הניזונים מלוח ביתי יוגנו על-ידי מפסקים אוטומטיים זעירים בלבד.
(ג) על אף האמור בתקנות משנה (א) ו-ב) יכול שיותקן מפסק אוטומטי או מפסק ונתיכים אם נדרש מבטח בעל זרם נומינלי של 63 אמפר או יותר.
(ד) לוח במיתקן דירתי יצויד במפסק מגן, אחד או יותר, כך שכל מעגל סופי במיתקן יוגן בפני זרם דלף העולה על 0.030 אמפר; מפסק המגן האמור יותקן בין המפסק הראשי לבין מבטחי המעגלים הסופיים, אך יכול שהוא יהיה יחידה משולבת עם המפסק הראשי.

פרק ו': הוראות שונות

30. תרשים הלוח

- (א) לכל לוח יהיה תרשים חשמלי מעודכן.
(ב) התרשים יימצא בצמוד ללוח, או שיהיה בו שלט, המציין את מקום הימצאו; הוראה זו אינה חלה על לוחות בדירות מגורים.

31. בדיקת הלוח

לוח ייבדק לאחר השלמתו ולפני הפעלתו הראשונה כדי לוודא שהתקיימו בו דרישות תקנות אלה.

32. תחזוקת הלוח

לוח יתוחזק במצב תקין ויעיל; ליקויים בלוח יתוקנו ללא דיחוי.

33. אחריות

חובה המוטלת לפי תקנות אלה יראו אותה כמוטלת על מתכנן המיתקן, על מתקימו, על בעלו או על מחזיקו או על מפעילו, הכל לפי העניין, והוא כאשר אין כוונה אחרת משתמעת.

34. תחולה. תקנות אלה יחולו על כל לוח חדש שיוקם לאחר תחילתן; אולם תקנה 27(ב) לא תחול על החלפת לוחות קיימים.

35. ביטול. תקנות החשמל (התקנת לוחות במתח נמוך), תשל"ו-1976 (להלן - התקנות הקודמות) - בטלות.

36. תחילה. תחילתן של תקנות אלה למעט תקנה 27(ב) ששה חודשים מיום פרסומן. תחילתה של תקנה 27(ב) שנתיים מיום פרסום תקנות אלה.

37. הוראות מעבר. על אף האמור בתקנה 36 ובתקנות הקודמות מותר לפעול לפי תקנות אלה בלבד מיום פרסומן.

ה' בתמוז תשנ"א (17 ביוני 1991)
יובל נאמן
שר האנרגיה והתשתית

וועדות פירושים הקשורות לפרק זה

- (01-11) מרווחי מילוט בין לוחות
- (01-18) לוח מתכתי בעל בידוד כפול להתקנה בדירות מגורים
- (01-19) שימוש במהדקים מגושרים המורכבים על פסי דין, כפס אפס ופס הארקה
- (01-20) חיבור שני מקורות זינה למא"ז תלת מופעי
- (01-21) התייחסות לחדר בבית מלון ו/או לחדר בפנימייה
- (01-22) מעברים מאחורי לוח חשמל והכניסה אליו
- (01-23) זינת מעגלי תאורה תלת מופעיים
- (01-24) חיבור שני מקורות זינה למא"ז תלת-מופעי
- (01-25) גובה התקנה של לוח דירתי
- (01-26) לוח לזינת חדר בבית מלון או בפנימייה
- (01-27) גישורים של מוליכי אפס ושל הארקה
- (01-28) חיבור מהיר של מוליכים לפס אפס ולפס הארקה בלוח
- (01-29) התקנת לוח חשמל מתכתי בחדר חשמל בדירת מגורים
- (01-30) התקנת לוח דירתי בתוך הדירה
- (01-31) גישור אפסים בלוח עם מא"זים דו-קוטביים
- (01-32) גובה לוח החשמל במיתקן דירתי
- (01-33) מפסק ראשי בלוח משנה
- (01-34) קופסת התחברות אל פסי צבירה המותקנים ברצפה צפה
- (01-35) הפרדת קווים או מעגלים בלוח חשמל
- (01-36) מיקום לוחות החשמל במעונות סטודנטים
- (01-37) הזנת מעלית עם בקר תדר דרך מפסק מגן בדירת מגורים
- (01-38) התקנת לוחות חשמל
- (01-39) התקנת יחידה שח מיזוג אוויר בחלל תקרה תותבת
- (01-40) מפסקים ומבטחים בלוח
- (01-41) נעילה של לוח חשמל
- (01-42) חובת התקנת מפסק מגן במיתקני מגורים לסוגיהם
- (01-43) תפעול מיתקן החשמל במעונות סטודנטים
- (01-44) צבעי בידוד של מוליכים לפיקוד ולבקרה בלוחות חשמל
- (01-45) לוחות של מרכזיות תאורה
- (01-46) התאמת מפסק ראשי לגודל החיבור
- (01-47) לוח חשמל המהווה חלק ממכונה ניידת
- (01-48) כיוון ידיות הפעלה של מפסקים המותקנים בלוח חשמל
- (01-49) שימוש בשני מא"זים מגושרים להפסקת מוליכי המופע והאפס במעגל חד-מופעי

תקנות החשמל-התקנת מובלים, והתיוול שבהם במתח שאינו עולה על מתח נמוך, התשס"ג-2002

תקנות החשמל (התקנת מובלים והתיוול שבהם במתח שאינו עולה על מתח נמוך), תשס"ג-2002*

בתוקף סמכותי לפי סעיף 13 לחוק החשמל, התשי"ד-1954 (להלן – החוק), ובאישור ועדת העבודה הרווחה והבריאות של הכנסת לפי סעיף 48(א) לחוק-יסוד: הממשלה, וסעיף 2(ב) לחוק העונשין, התשל"ז-1977, אני מתקין תקנות אלה:

פרק א' - פרשנות

הגדרות

1. בתקנות אלה –

- "אבזר" – פריט של ציוד חשמלי המשמש לתמסורת (Transmission) או לחלוקה (Distribution) של אנרגיה חשמלית;
- "בדיקת מעיכה" – בדיקת החוזק המכני של גוף על ידי הפעלת לחץ משני צדדיו;
- "דרגת הגנה IPXX" – דרגת הגנה כמשמעותה בת"י 981: "מיון דרגות ההגנה של מעטפות לציוד חשמלי";
- "המנהל" – מנהל עיני חשמל, כהגדרתו בסעיף 3 לחוק;
- "התקנה גלויה" – התקנה הנראית לעין על פני מבנה;
- "התקנה חשיפה" – התקנה סמויה העשויה להיות חשופה באמצעות פתיחת פתחים או הורדת מכסים או סילוק מחיצות;
- "התקנה סמויה" – התקנה שאינה נראית לעין, בתוך האדמה, קיר, תקרה, רצפה או מחיצה;
- "חשמלאי" ו"חשמלאי בודק" – כמשמעותם בתקנות החשמל (רישיונות), התשמ"ה-1985;
- "טמפרטורה אופפת" – הטמפרטורה בקרבתו המיידית של מוליך או כבל בזמן שלא עובר בו זרם;
- "כבל" – מוליך יחיד מבודד שיוצר עם מעטה נוסף, או מספר מוליכים מבודדים שאוגדו בתהליך ייצורם במעטה מבדד נוסף משותף;
- "כבל עילי" – כבל התלוי על תיל נושא או הכולל בתוכו את התיל הנושא;
- "כיסוי מגן" – מחיצה או כיסוי עמידים בפני פגיעות מכניות, המיועדים להגן על הגוף אותו הם מכסים;
- "מבדד" – אבזר עשוי מחומר בידוד המיועד לחיזוק ונשיאה מכניים של רשת;
- "מבודד" – מופרד מסביבתו מבחינה גלונית על ידי חומר בידוד;
- "מבטח" – אבזר הגנה להפסקה אוטומטית של זרם יתר במעגל או קו; מבטח יכול שיהיה נתיך או מפסק אוטומטי;
- "מבנה" – כל מבנה, בין שהוא עשוי אבן, פלדה, בטון, עץ, חומר פלסטיק או כל חומר אחר;
- "מובל" – צינור, תעלה או התקן אחר, המיועד להתקנה בתוכו של מוליכים או כבלים;
- "מוליך" – גוף המיועד ומתוכנן להעברת זרם חשמלי;
- "מוליך מבודד" – מוליך יחיד או שזור בעל בידוד;
- "מחסום אש" – מערכת שנועדה לאטום ולחסום מעבר אש דרך פתחים וסביבם, סביב רכיבים, כגון צנרת, כבלים, מובילי אוויר וכדומה, העוברים דרך קיר או תקרה;
- "מיתקן" – מיתקן חשמלי כהגדרתו בחוק;
- "מיתקן ביתי" – מיתקן במבנה למגורים, למשרדים, למסחר או דומה להם;
- "מיתקן דירתי" – מיתקן בדירת מגורים;
- "מעגל" – מספר מוליכים, על אבזריהם, המוגנים באמצעות מבטח משותף;
- "מעגל סופי" – מעגל המחובר ישירות למכשיר או לבית תקע;
- "מערכת מובלים" – מערכת המורכבת ממובלים, על אבזריהם, ומשוחות, למעט מוליכים וציוד חשמלי;
- "מקום צימוד" – מקום חיבור בין שני מובלים או בין מובל לבין תיבה או שוחה, עם אבזר מכני נוסף או בלעדיו;
- "מתח" – בזרם חילופין – שיעורו האפקטיבי; בזרם ישר – שיעורו כאשר תכולת האדוות שבו אינה עולה על 10 אחוזים;

"מתח גבוה" – מתח השורר בין שני מוליכים באותה שיטת אספקה והעולה על מתח נמוך;

"מתח נמוך" – מתח השורר בין שני מוליכים באותה שיטת אספקה, העולה על מתח נמוך מאוד ואינו עולה על 1,000 וולט בזרם חילופין, או 1,500 וולט בזרם ישר, הכל כאמור בתקנות החלות על המיתקן שאותו הם משמשים;

"מתח נמוך מאוד" – מתח השורר בין שני מוליכים באותה שיטת אספקה, שאינו עולה על:

(1) 12, 24 או 50 וולט בזרם חילופין;

(2) 30, 60 או 120 וולט בזרם ישר;

הכל כאמור בתקנות החלות על המיתקן שאותו הם משמשים;

"נקודת מוצא" – קצה חופשי של צינור, תיבה, שוחת מעבר או שוחה, המותקן במערכת מובלים, והמיועד להוות מוצא למוליכים הנמצאים בתוך המובלים;

"ציוד חשמלי" – פריטים המהווים חלק מיתקן חשמלי;

"צרור" – מספר מוליכי רשת אווירית מבודדת, מפותלים ביניהם ומיועדים להתקנה משותפת; יכול שבאותו צרור יהיו מוליכים השייכים לקווים או למעגלים שונים;

"רשת" – מערכת מוליכים המותקנים על מבדדים, או כבל עילי, שחלקו יכול להיות תת-קרקעי או צרור ואבזרים הקשורים בפעולתם, לרבות החיבור למבנה עד להדקי הכניסה למטבח שבכניסה למבנה;

"רשת אווירית מבודדת" – רשת המורכבת מצרור ומערכת אבזרים מבודדים;

"שוחה" – מבנה מבטון, ממתכת או מכל חומר אחר, המהווה חלק ממערכת המובל ומיועד להתקנת ציוד חשמלי, לחיבור בין כבלים ולטיפול בציוד או בכבלים המושחלים בתוך המובל;

"שוחת מעבר" – שוחה המשמשת כמקום להשחלת מוליכים לתוך הובל או להטיית התוואי של המובל בלבד;

"שיטת אספקה" – אספקת חשמל בשיטה המאופיינת על ידי סוג הזרם, התדר, מספר המוליכים והמתחים בין המוליכים ובין המוליכים לבין האדמה, וצורת חיבור נקודת הכוּכב או התווך להארקה;

"תיבה" – קופסה המיועדת לשמש כמקום לטיפול במוליכים וכיסוי מגן על הציוד החשמלי המותקן בה;

"תיבה להתקנת אבזר" – תיבה המיועדת להתקנת אבזר, כגון בית תקע, מפסק או לחיץ, במעגל סופי;

"תיבת מעבר" – תיבה המשמשת להתקנת מוליכים או כבלים למובלים או להטיית התוואי של מובל בלבד;

"תיבת הסתעפות" – (נמחקה);

"תיבת חיבור" – תיבה המיועדת לחיבור בין מוליכים או כבלים המותקנים במובל או היכולה לשמש תיבת מעבר;

"תוכנית המיתקן" – תוכנית שתוכננה בידי חשמלאי;

"תקן" – תקן כהגדרתו בסעיף 6(א) לחוק התקנים, התשי"ג-1953 (להלן – חוק התקנים) או תקן רשמי כהגדרתו בסעיף 8(א) לחוק התקנים, או תקן מן המפורטים בתוספת הראשונה, שכולם הופקדו לעיון הציבור בספריית מכון התקנים, רח' חיים לבנון 42, תל אביב, ובמרכז המידע של חברת החשמל לישראל בע"מ, אתר תחנת הכוח, חיפה, או תקן אחר שאישר המנהל;

"תקן DIN" – תקן שפרסם מכון התקנים הגרמני (Deutsches Institut Für Normung).

פרק ב' – מובל והתקנתו

2. התקנת מובל

(א) לא יתקין אדם, לא יתקן ולא ישנה מערכת מובלים, אלא אם כן הוא חשמלאי או פועל בפיקוחו של חשמלאי.

(ב) למרות האמור בתקנת משנה (א) רשאי אדם להתקין מובל שאינו מכיל ציוד חשמלי, אף אם אינו חשמלאי ובלא פיקוח של חשמלאי.

3. חומר המובל

מובל יהיה מחומר המתאים ליעודו ולהתקנתו, ויותקן כך שיהיה עמיד לאורך ימים, יגן על הציוד המותקן בו ולא יגרום לנזק לסביבתו.

4. רציפות המובל

(א) מובל המורכב מקטעים ייתקן כך שיהיה רציף לכל אורכו בין שתי נקודות המוצא שלו בהתאם לתקנות אלה.

(ב) למרות האמור בתקנת משנה (א) יכול שמובל, שבו מושחל כבל, לא יהיה רציף לכל אורכו, בתנאי שאין סכנה של פגיעה מכנית בכבל בקטע בלא מובל.

5. הגנה בפני פגיעות מכניות

(א) מובל שאינו עמיד בפני פגיעות מכניות יוגן כראוי בכל מקום שבו קיימת סכנה של פגיעה כאמור.

(ב) למרות האמור בתקנת משנה (א) ניתן להשתמש בצינורות פלסטיק קשיחים בהתאם לתקן ישראלי ת"י 728 – "צינורות פלסטיק למיתקני חשמל ותקשורת בבניינים" (להלן – ת"י 728) או בצינורות המיועדים לאספקת מים ולביוב והמתאימים לתקן הישראלי ת"י 532: "צינורות פוליויניל כלורי (פ.י.ו.סי.) קשיח להובלת מים בלחץ" (להלן – ת"י 532) כמובל בלא צורך בהגנה נוספת.

6. הגנה בפני חום וקרינה

(א) מובל יהיה מחומר העמיד בטמפרטורה האופפת של הסביבה שבה הוא מותקן, ומוגן מפני חום הנגרם כתוצאה ממעבר זרם במוליכים המותקנים בתוכו.

(ב) מובל שמותקן בקרבת מקור חום, תותקן ביניהם הגנה תרמית יעילה, כך שתימנע עליית טמפרטורה של המובל והמוליך שבתוכו מעל למותר.

(ג) מובל שמותקן במקום שבו קיימת קרינה, כגון קרינה על-סגולית, יהיה המובל מחומר העמיד בפני הקרינה האמורה או יוגן מפניה בצורה נאותה; הוראה זו חלה גם על הובלתו ואחסונו של מובל.

7. מרחק משירות אחר

המרחק המזערי בין מובל לבין שירות אחר יהיה 5 ס"מ לפחות, אלא אם כן נאמר אחרת בתקנות אלה.

8. התקנת מובל בסביבה נפיצה

במובל שמותקן במקום של סביבה נפיצה יתקיימו התנאים שלהלן, כולם או מקצתם, בהתאם לתנאי המקום:

- (1) המובל יהיה מחומר עמיד בפני איכול או מוגן במידה מספקת בפני איכול;
- (2) המובל יהיה אטום לכל אורכו באופן המונע חדירת גזים או חומרים נפיצים לתוכו;
- (3) המובל יצויד בסידורים נאותים המונעים התפשטות התפוצצות או שריפה בין קטעיו.

9. תנאי ההתקנה

(א) מובל יוגן בפני חדירת מין ונוזלים אחרים לתוכו.

(ב) לא יותקן מובל בארובה או בתעלה המשמשת כמוביל עשן או אש, אלא אם כן יינקטו אמצעים מתאימים למניעת פגיעה במובל.

(ג) הותקן מובל במקום העלול להוות נתיב להתפשטות אש בין אזורים המוגדרים כאזורי אש נפרדים, יותקנו בתוך המובל ומסביבו מחסומי אש; מחסומי האש כאמור יותקנו בכל מעבר המובל דרך קיר, רצפה או תקרה וכן בין מעברים לפי הצורך; מחסומי האש יהיו עמידים באש למשך זמן כנדרש לגבי חלקי המבנה שאותם חוצה המובל.

10. חיבורים בין מובלים

מובלים יחוברו ביניהם באמצעות תיבות, שוחות מעבר, שוחות, מצמדים או באופן אחר המתאים לסוג המובל, לממדיו ולתנאי מקום ההתקנה.

11. התקנת מוליך או כבל במובל

(א) מוליך או כבל יותקן במובל לאחר השלמת התקנתו של המובל, לרבות חיבוריו ואבריו.

(ב) מוליכים או כבלים בין נקודת מוצא בצינור לבין נקודה עוקבת בצינור, יותקנו רצופים ושלמים בלא חיבורים ביניהם.

(ג) כל המוליכים המבודדים המותקנים בתוך מובל יהיו בדרגת בידוד התואמת את בעל המתח הגבוה ביותר ביניהם.

12. מבנה של מובל

מבנה המובל, בין אם הוא שלם ובין אם הוא מורכב מקטעים, יאפשר התקנה נוחה ואמינה של מוליכים או כבלים לכל אורכו.

13. שטח פנימי של מובל

השטח הפנימי של מובל, המיועד להתקנה של מוליכים, יהיה חלק ונקי מבליטות או מחומר כלשהו, העלול לגרום נזק לשלמות המעטה של כבל או לשלמות הבידוד של מוליך מבודד.

פרק ג' – צינור פלסטיק והתקנתו

14. סוגי צינורות פלסטיק

(א) צינור פלסטיק המשמש כמובל במיתקן, יתאים לת"י 728 ויהיה מאחד הסוגים האלה:

(1) צינור קשיח;

(2) צינור כפיף;

(3) צינור גמיש (שרשורי).

(ב) למרות האמור בתקנת משנה (א) –

(1) ניתן להשתמש בצינור פלסטיק המיועד לאספקת מים והמתאים לת"י 532, אשר יהיה, נוסף על כך, עמיד בבעירה בהתאם לת"י 728;

(2) ניתן להשתמש בצינורות העשויים לפי ת"י 1531 "מובלים ואבזריהם לכבלים ולמוליכים מבודדים להתקנות תת קרקעיות של קווי חשמל ותקשורת: מובלי פוליאיתילן בעלי דופן מקשית ואבזריהם" (להלן – ת"י 1531); או תקן ישראלי ת"י 858: "צינורות מפולוויניל כלורי קשיח להובלת מים בלחץ" (להלן – ת"י 858).

(ג) למרות האמור בתקנות משנה (א) ו-(ב)(1), מותר להתקין צינור פלסטיק שאינו עמיד בבעירה בהתקנה סמויה בתוך חומר בניה שאינו דליק, כשהוא טמון בתוך בטון, בטיח בעובי של 20 מ"מ לפחות, בחול או בהתקנה תת-קרקעית.

(ד) בהתקנה ביציקת בטון אין להשתמש בצינור פלסטיק שרשורי לפי ת"י 728 בעל קוטר של עד 50 מ"מ.

(ה) למרות האמור בתקנת משנה (ד) מותר להשתמש, ביציקת בטון, בצינור פלסטיק שרשורי מכל קוטר אם הוא עומד בדרישות סעיף 7.1 לתקן הגרמני DIN 57605: "Conduits and fittings for electrical installations" או שווה ערך לפחות בבדיקת מעיכה.

15. הטיית תוואי של צינור פלסטיק

(א) אין לכופף צינור פלסטיק קשיח.

(ב) חיבור בין קטעי צינור פלסטיק קשיח או הטיית תוואי שלו ייעשו באמצעות תיבה או אבזר חיבור המיוצר לפי תקן ישראלי ת"י 1280: "אביזרים לחיבור צינורות למתקני חשמל – אביזרים פלסטיים או אביזרים משולבים" – כולל סעיף 12 (עמידות בבעירה).

(ג) צינור פלסטיק כפיף או גמיש (שרשורי) מותר לכופף כאשר רדיוס הכיפוף המזערי הוא –

(1) בצינור שקוטרו הנומינלי עד 23 מ"מ (קוטר חיצוני עד 30 מ"מ) – פי 6 מקוטרו החיצוני;

(2) בצינור שקוטרו הנומינלי מעל 23 מ"מ (קוטר חיצוני מעל 30 מ"מ) – פי 8 מקוטרו החיצוני.

16. חיזוק צינור פלסטיק

התקנה של צינור פלסטיק תהיה בכפוף לדרישות אלה:

(1) בהתקנה גלויה יחזק צינור פלסטיק לחלקי מבנה קבועים באמצעות חבקים נאותים המתאימים לקוטר החיצוני של הצינור; החבקים יהיו בעלי חוזק מכני מספיק לקביעה איתנה ובת-קיימא של הצינור על המוליכים שבו והאבזרים המחוברים אליהם;

(2) בהתקנה גלויה של צינור פלסטיק לא יעלה המרחק בין חבקים סמוכים על –

(א) 100 ס"מ, כאשר הצינור הוא קשיח;

(ב) 40 ס"מ, כאשר הצינור הוא כפיף או גמיש;

(3) המרחק בין חבק לבין מקום צימוד של צינור פלסטיק או נקודת המוצא של הצינור לא יעלה על 20 ס"מ.

17. נקודת מוצא למוליך או לכבל בצינור פלסטיק

(א) נקודת מוצא של מוליך מבודד או כבל המושחלים בצינור פלסטיק ישמשו קצה צינור או תיבה.

(ב) קצה צינור המותקן בהתקנה סמויה או המותקן בין מחיצות יובא עד אל פני המבנה או המחיצה, הכל לפי העניין.

(ג) אין להשתמש בפתחים עשויים בדופנות צינור כנקודת מוצא של מוליכים או כבל.

(ד) קצה צינור פלסטיק המשמש כמוצא למוליכים או לכבל יעובד כך שלא ייפגעו שלמות הבידוד של המוליכים או מעטה הכבל.

(ה) צינור המשמש למעבר כבל או מוליכים בין החלק החיצוני לבין החלק הפנימי של מבנה יותקן מחוץ למבנה, בזווית של 30 לפחות כלפי מטה, כך שלא יחדרו למבנה מי גשם וכדומה; יכול שבמקום ההטיה תותקן בצינור אטימה נגד חדירת מים.

18. קוטר פנימי מזערי של צינור פלסטיק

- (א) הקוטר הפנימי המזערי של צינור פלסטיק יתאים למספר המוליכים המושחלים בו ולחתכים שלהם.
- (ב) מושחלים בצינור כאמור מוליכים מבודדים בעלי חתכים שווים או שונים, ייבחר צינור פלסטיק תקני בעל קוטר פנימי שאינו קטן מהתוצאה של חישוב המשוואה הזו:

$$D \geq 2.0 \sqrt{\sum d_i^2}$$

כאשר:

- D – הקוטר הפנימי המזערי של הצינור במ"מ;
- d_i – הקוטר החיצוני של כל מוליך מבודד המושחל במ"מ;
- i – אינדקס.

- (ג) במיתקנים קיימים מותר להחליף את המוליכים המושחלים בצינור פלסטיק במוליכים בעלי חתך גדול יותר וכן מותר להוסיף מוליכים כל עוד הקוטר הפנימי של הצינור אינו קטן מהתוצאה של החישוב:

$$D \geq 1.6 \sqrt{\sum d_i^2}$$

19. תיבות בצנרת פלסטיק

- (א) תיבה בצנרת פלסטיק תתאים למקום התקנתה; כשיא משמשת תיבת חיבור ותיבה להתקנת האבזר גם יחד, יאפשר המבנה שלה התקנה והחלפה נוחה של מוליך או כבל.
- (ב) בתיבה המשמשת להתקנת כמה אבזרים –
- (1) אם הם ניזונים ממעגלים שונים או ממתחים שונים, יופרדו האבזרים ביניהם במחיצות העשויות חומר מבודד; מחיצה כאמור יכול שתהיה קבועה או ניתנת להוצאה באמצעות כלי עבודה בלבד;
- (2) אם כל האבזרים המשתייכים למיתקן במתח נמוך ניזונים מאותו מעגל סופי, יכול שהתיבה תהיה בלא מחיצות הפרדה בין האבזרים.
- (ג) תיבה תחזק למבנה בצורה נאותה.
- (ד) תיבה תותקן בגובה העולה על 2 מטרים מעל לרצפה ואולם יכול שתיבה העשויה מתכת או חומר פלסטיק עמיד בפני נגיעות מכניות ובעלת מכסה הניתן להסרה באמצעות כלים בלבד, תותקן בגובה שהוא פחות מ-2 מטרים ובלבד שלא יפחת מ-15 ס"מ.
- (ה) למרות האמור בתקנת משנה (ד) –
- (1) מותר להתקין ברצפה תיבה מיוחדת המתוכננת לכך בתנאי שהתיבה ואבזריה יהיו עמידים בפני פגיעות מכניות הצפויות במקום ההתקנה; אטימותה לחדירת מים תהיה בדרגת הגנה של IP X5 לפחות;
- (2) מותר להתקין במיתקן ביתי תיבה ברצפה שאינה אטימה לחדירת מים אם תנאי מקום ההתקנה מתאימים לכך.

20. התקנה סמויה של צינור פלסטיק

צינור פלסטיק בהתקנה סמויה בקיר או בתקרה יותקן בקווים אופקיים או אנכיים או במקביל לתקרה; התקנה אופקית בגובה של פחות מ-1.80 מטרים מעל לרצפה מותרת רק בין אבזרים סמוכים המותקנים במרחק שעד 30 ס"מ בין מרכזי האבזרים.

21. אורך מרבי בין תיבות בצנרת פלסטיק

מותקן צינור פלסטיק בהתקנה סמויה במיתקן דירתי לא יעשו בו יותר משלושה כיפופים, ואורכו הרץ, בין שתי נקודות המוצא שלו, לא יעלה על –

- (1) בצינור בלא כיפופים – 30 מטר;
- (2) כאשר יש אחד עד שלושה כיפופים – 10 מטרים.

22. התקנה סמויה ברצפת בטון או מתחת לריצוף

בהתקנה סמויה של צנרת פלסטיק מתחת לרצפת בטון או מתחת לריצוף אין להשתמש בצינור גמיש (שרשורי); הצינור יהיה רציף ושלם ובלא חיבורים ויכוסה לכל אורכו בשכבת בטון או בטיט בעובי 20 מ"מ לפחות.

פרק ד' – צינור מתכת והתקנתו

23. קוטר פנימי מזערי של צינור מתכת

- (א) הקוטר הפנימי המזערי של צינור מתכת המשמש כמובל יהיה כנדרש בתקנה 18 לגבי צינור פלסטיק.
- (ב) במיתקן קיים מותר להחליף את המוליכים המושחלים בצינור במוליכים בעלי חתך גדול יותר וכן מותר להוסיף מוליכים כנדרש בתקנה 18(ג) לגבי צינור פלסטיק.

24. הגנת צינור מתכת

מערכת צינורות מתכת המשמשת כמובל תוגן בפני חשמול כנדרש בתקנות החשמל (הארקות ואמצעי הגנה בפני חשמול במתח עד 1,000 וולט), התשנ"א-1991 (להלן – תקנות הארקות).

25. מוליך הארקה

מערכת צינורות מתכת המשמשת כמובל לא תשמש כמוליך הארקה.

26. חיזוק צינור מתכת

(א) בהתקנה גלויה וחשיפה יחזוק צינור מתכת לחלקי מבנה קבועים באמצעות חבקים מתאימים בהתאם לקוטר החיצוני של הצינור.

(ב) בחיזוקים יתקיימו תנאים אלה:

- (1) החיזוקים יהיו בעלי חוזק מכני מספיק לקביעה איתנה ובת-קיימא של הצינור;
- (2) המרחק המרבי בין שני חיזוקים סמוכים יהיה 1.5 מ';
- (3) המרחק המרבי בין חיזוק לבין מקום צימוד של שני צינורות לבין כניסה לתיבה וכדומה יהיה 0.5 מ'.

27. נקודת מוצא לכבל או למוליך מצינור מתכת

(א) קצה צינור מתכת המשמש כמוצא לכבל או למוליך מבודד יעובד כך שלא תיפגע שלמות מעטה הכבל או המוליך; לחלופין, ניתן להשתמש למטרה זו באבזר מיוחד.

(ב) קצה צינור המותקן בהתקנה סמויה או בין מחיצות יובא עד פני המבנה או המחיצה, הכל לפי העניין.

(ג) אין להשתמש בפתחים שעשויים דופנות צינור כנקודת מוצא של מוליכים או כבלים.

28. התקנה סמויה של צנרת מתכת

(א) בהתקנה סמויה של צנרת מתכת בקיר, בתקרה או ברצפה, יכוסה הצינור בשכבה של בטון בעובי של 20 מ"מ לפחות.

(ב) לא יהיה מגע בין צינור לבין חומר העלול לגרום לו לאיכול.

29. זווית, חיבור או חיבור צלב T

(א) התקנת אבזרים כגון זווית, חיבור T או חיבור צלב מותרת רק בהתקנה גלויה או חשיפה.

(ב) אבזרים כאמור יהיו מצוידים במכסה הניתן להסרה באמצעות כלים בלבד, וישמשו כמקום מעבר בלבד למוליכים או לכבלים, ולא ישמשו כמקומות לחיבור בין מוליכים.

30. התקנת תיבות מעבר או חיבור

(א) תיבת מעבר או תיבת חיבור במערכת צינורות מתכת תותקן באופן שתובטח בה השחלה והחלפת נוחה של מוליכים וכבלים.

(ב) תיבת מעבר או תיבת חיבור במערכת צינורות מתכת תותקן באופן שתובטח בה השחלה והחלפה נוחה של מוליכים וכבלים.

(ג) למרות האמור בתקנת משנה (ב) –

- (1) מותר להתקין תיבת חיבור או תיבת מעבר בגובה שבין 0.15 מטרים עד 2 מטרים מעל הרצפה בתנאי שהתיבה תהיה עמידה בפני פגיעות מכניות הצפויות במקום ההתקנה ותלוי במכסה הניתן להסרה באמצעות כלים בלבד;
- (2) מותר להתקין ברצפה תיבה מיוחדת המתוכננת לכך בתנאי שהתיבה ואבזריה יהיו עמידים בפני פגיעות מכניות הצפויות במקום ההתקנה ואטימותה לחדירת מים תהיה בדרגת הגנה IP X5 לפחות.
- (ד) למרות האמור בתקנות משנה (ב) ו-(ג)(2), מותר להתקין במיתקן ביתי תיבה ברצפה שאינה אטימה לחדירת מים אם תנאי מקום ההתקנה מתאימים לכך.

31. כיפופים בצינור מתכת

לא ייעשו כיפופים בצינור מתכת אלא באמצעות מכשיר המיועד לכך.

32. רציפות מוליכים

בצינור מתכת יושחלו בין נקודות המוצא מוליכים מבודדים או כבלים רצופים ושלמים בלא חיבורים ביניהם; חיבור בין מוליכים או בין כבלים ייעשה בתבית חיבור בלבד.

פרק ה' – התקנת צינור באדמה

33. סוגי צינורות באדמה

בהתקנה באדמה ישמשו הצינורות האלה:

(1) צינורות בטון;

(2) צינורות פלדה לפי תקן ישראלי ת"י 103: "צינורות פלדה המתאימים לחרטת תבריג וויטורת לצינורות", או תקן ישראלי ת"י 530: "צינורות פלדה מרותכים לשימוש כללי", או תקן ישראלי ת"י 593 "צינורות פלדה ללא תפר";

(3) צינורות פלסטיק לפי תקן ישראלי ת"י 532 או ת"י 1531 או ת"י 858.

34. עומק ההתקנה באדמה

(א) העומק המזערי של הנקודה העליונה של צינור, מתחת לפני הקרקע, כאשר הוא מונח באדמה יהיה כמפורט להלן:

(1) כשהקרקע סלעית או פני הקרקע מכוסים באריחים, מרצפות, אבנים שטוחות, אספלט וכדומה –

(א) 40 ס"מ, כאשר הכבל המושחל מיועד למתח שאינו עולה על מתח נמוך;

(ב) 70 ס"מ כאשר הכבל המותקן מיועד למתח גבוה;

(2) כשהקרקע אדמה או חול בלתי מכוסים באריחים, מרצפות, אבנים שטוחות, אספלט וכדומה –

(א) 80 ס"מ, כאשר הכבל המושחל מיועד למתח שאינו עולה על מתח נמוך;

(ב) 90 ס"מ כאשר הכבל המותקן מיועד למתח גבוה;

(3) מתחת לכביש או בהצטלבות עם מסילת ברזל –

(א) 80 ס"מ, כאשר הכבל המושחל מיועד למתח שאינו עולה על מתח נמוך;

(ב) 100 ס"מ, כאשר הכבל המושחל מיועד למתח גבוה.

(ב) אם מפאת תנאי המקום לא ניתן לקיים את העומקים המזעריים כנדרש בתקנת משנה (א), מותר לסטות מהם על ידי תוספת הגנה מכנית מתאימה.

35. סרט אזהרה

המתקין יניח בתוך שכבת האדמה, לכל אורך הצינור ובעומק של 25 ס"מ לפחות מתחת לפני הקרקע, סרט אזהרה לפי התוספת השנייה; עלה רוחב התעלה שנחפרה על 40 ס"מ, יונח בה סרט אזהרה נוסף לכל 40 ס"מ של רוחב תעלה או חלק ממנו.

36. הטמנת צינור באדמה והטיית תוואי

(א) צינור בטון יוטמן באדמה בתוואי ישר בין שתי נקודות מוצא שלו; הטיית תוואי של צנרת בטון תיעשה באמצעות שוחה או שוחת מעבר תוואי, ובאופן שקצה צינור יסתיים בדופן פנימית של השוחה או שוחת המעבר.

(ב) צינור מתכת או צינור פלסטיק קשיח יוטמן באדמה כאשר, בין שתי נקודות מוצא שלו, לא תהיה כל הטיית תוואי או כיפוף (להלן – הטיה) במישור האופקי שלו ולא יותר מאשר שתי הטייות במישור האנכי שלו; רדיוס ההטיה המזערי יהיה בהתאם לתקן של הצינור או בהתאם לנדרש בתקנות החשמל (התקנת כבלים במתח שאינו עולה על מתח נמוך), התש"ס-2000 (להלן – תקנות התקנת כבלים) לפי הגדול מבניהם; ההטיה תבוצע באמצעות אבזר קשת מתאים.

(ג) צינור פלסטיק כפיף או גמיש יוטמן באדמה כאשר, בין נקודות מוצא שלו מותרת הטיה אחת בלבד במישור האופקי שלו ולא יותר משתי הטייות במישור האנכי שלו; רדיוס ההטיה המזערי יהיה בהתאם לתקן של הצינור או בהתאם לנדרש בתקנות התקנת כבלים, לפי הגדול מבניהם; ההטיה תבוצע באמצעות אבזר קשת מתאים.

(ד) האורך הרץ המרבי של מערכת צינורות –

(1) בלא כל הטיה – 100 מטרים;

(2) עם הטיה אחת או יותר – 25 מטרים.

37. שוחה או שוחת מעבר

- (א) מידות שוחת מעבר יאפשרו התקנה נוחה ובטיחותית של הכבל ותובטח מניעת פגיעה בכבל.
- (ב) מכסה שוחה יתאים למידות פתח השוחה ויהיה בעל חוזק מכני בהתאם לתנאי מקום התקנתו.
- (ג) שוחת מעבר תותקן כל 100 מטר לפחות לאורך צינור, מידותיה יאפשרו השחלה נוחה ובטיחותית של הכבל, ותובטח מניעת פגיעה בכבל.
- (ד) שוחה תותקן במקום של הסתעפות כבלים ומוליכים, ובמקום של חיבורים בין כבלים המושחלים בצינור וממדיהם יאפשרו את התקנת הציוד, האבזרים והכבלים.

38. חיבורים במערכת צינורות

- (א) חיבור בין קטע אחד של צינור למשנהו ייעשה באמצעות מצד תקני או בשיטת תקע ושקע, העשויים תוך ייצור הצינור.
- (ב) חיבור בין צינור לבין שוחה או שוחת מעבר ייעשה בהתאם לתקנה 36(א) וייאטם בפני חדירת נוזלים.
- (ג) ההצמדה בין החלקים תהיה איתנה ובת-קיימא ותבטיח צימוד הצינורות על כל היקפם באופן קבוע.

39. מרחק בין צינור באדמה לבין שירות אחר

- (א) המרחק האופקי המזערי בין צינור הטמון באדמה בעבור כבל חשמל לבין שירות אחר בבעלות שונה יהיה 25 ס"מ; היה השירות האחר משמש לבזק יישמר המרחק המזערי ביניהם כנדרש בתקנות הבזק והחשמל (התקרביות והצטלבויות בין קווי בזק לבין קווי חשמל), התשמ"ו-1986.
- (ב) לא יותקן באדמה צינור בעבור כבל חשמל במישור אנכי שבו קיים שירות אחר.
- (ג) המרחק האופקי המזערי בין צינור לבין מבנה או חלק של מבנה יהיה 25 ס"מ.
- (ד) אם מפאת תנאי המקום לא ניתן לקיים את המרחק המזערי כנדרש בתקנות משנה (א) ו-(ג), מותר לסטות ממנו תוך תיאום עם בעל השירות האחר.

40. השחלת כבל בצינור

- (א) בצינור המותקן באדמה יושחלו כבלים בלבד.
- (ב) על אף האמור בתקנת משנה (א) מותר, נוסף על הכבלים, להשחיל בצינור סיב אופטי או מוליך הארקה (PE); היה מוליך הארקה האמור מנחושת, יכול שיהיה בלי בידוד.
- (ג) השחלת כבל לצינור תיעשה לאחר שהתקנת הצינור בין שתי נקודות המוצא שלו הושלמה והצינור כוסה.

פרק ו' – תעלה והתקנתה

41. מבנה תעלה

- (א) מבנה תעלה והחומר שממנו היא עשויה יתאימו למקום ההתקנה ולמטרת המיתקן; ממדיה יתאימו למספר המוליכים, הכבלים או הציוד המותקן בה.
- (ב) החומרים שמהם בנויה תעלה יהיו עמידים באש בבדיקות לפי תקן ישראלי ת"י 1381 (חל" 1) "מובילי פלסטיק למיתקני חשמל, תקשורת ואלקטרוניקה" לפחות.
- (ג) תעלה תהיה בנויה מחומר עמיד בפני פגיעות מכניות הצפויות במקום התקנתה.
- (ד) תעלה תהיה בנויה מחומר עמיד בפני איכול או מוגנת בפני איכול.
- (ה) יכול שתעלה תהיה בעלת מכסה הניתן להסרה לצורך התקנת מוליכים.

42. הגנה בפני חשמול

תעלה עשויה ממתכת ורכיביה המתכתיים יוגנו בפני חשמול בהתאם לתקנות הארקות.

43. מכסה תעלה

מכסה תעלה יהיה רצוף לכל אורך התעלה או עשוי חלקים, ובלבד שיכסה את הפתח לתעלה, ויותקן באופן המונע הצטברות לכלוך או גופים זרים בתוך התעלה.

44. תעלת פסי צבירה

(א) תעלה הכוללת פסי צבירה בלא בידוד תהיה מתועשת ויחולו עליה הדרישות של תקן ישראלי ת"י 1419: "לוחות מיתוג ובקרה למתח נמוך" חלק 2: "דרישות ייחודיות למערכות סינוף של פסי צבירה (מובילי צבירה)" (להלן – ת"י 1419).

(ב) חיבורים והסתעפויות מתעלה כאמור יהיו באמצעות אבזרים ייעודיים לתעלה.

(ג) על דופן תעלה כאמור יהיה סימן מתאים וכן שלטי אזהרה; השילוט יהיה נראה לעין מכל מקום לאורך התעלה, ברור ובר-קיימא, ובהתאם לת"י 1419.

(ד) ההתקנה תאפשר גישה לצורך טיפול.

45. תעלה באדמה

(א) תעלה סגורה הטמונה באדמה תשמש למעבר כבלים ומוליכי הארקה (PE) בלבד; מוליך הארקה (PE) מנחשת שאינו כלול בכבל יכול שיהיה בלא בידוד.

(ב) בתעלה כאמור בתקנת משנה (א) מותר להתקין סיבים אופטיים הנמצאים באותה בעלות.

46. תעלה ברצפה

(א) תעלה סגורה הטמונה ברצפה תשמש למעבר כבלים ומוליכי הארקה (PE) בלבד; מוליך הארקה (PE) מנחשת שאינו כלול בכבל יכול שיהיה בלא בידוד.

(ב) ניתן להשתמש בתעלה המצוידת במחיצות מתאימות להעברת אמצעי תקשורת.

(ג) תעלה הכוללת סידורים להסתעפויות או חיבורים תהיה מתועשת, ותוטמן ברצפה שאינה מיועדת לשטיפה במים, או שתוגן בפני חדירת מים לתוכה.

(ד) מכסים ופתחי תעלה כאמור יהיו מתאימים למאמצים המכניים הצפויים במקום התקנתם.

47. תעלה על פני מבנה או בתוכו

(א) תעלה המותקנת על פני מבנה תהיה מחומר בניה, ממתכת, או מחומר מבדד; התעלה תהיה בעלת חוזק מכני מספיק לעמידה בכוחות העלולים לפעול עליה, ותחוזק למבנה באופן יציב ובר-קיימא.

(ב) תעלה המותקנת בתוך קיר או תקרה תהיה עשויה כנדרש בתקנת משנה (א) או שהמבנה עצמו יהיה בנוי באופן העשוי לשמש כתעלה בהתאם לתקנות אלה.

(ג) תעלה המכילה מוליכים מבודדים והמותקנת על פני מבנה בצדו הפנימי או בתוכו תצויד, בגובה של עד 2 מטרים מעל לרצפה, במכסה שאינו ניתן להסרה אלא באמצעות כלי, כך שתימנע גישה ישירה למוליכים או לאבזרים.

(ד) תעלה, המותקנת על פני מבנה בצדו החיצוני, תשמש להתקנת כבלים בלבד.

(ה) בתעלה כאמור מותר להתקין מוליך הארקה (PE) גם בלא בידוד וכן סיבים אופטיים הנמצאים באותה בעלות.

48. מקומות להסתעפות או לחיבור בתעלה

(א) הסתעפות או חיבור של כבלים או מוליכים ייעשו בתוך תעלה, בתנאי שהתעלה תהיה בעלת מכסה, והגישה למקום ההסתעפות או החיבור תהיה נוחה.

(ב) הוסר הבידוד ממוליכי כבל או ממוליכים מבודדים לפני חיבורם, יבודדו הם, לאחר חיבורם, כ שרמת הבידוד באותם מקומות תהיה יעילה ובת-קיימא לא פחות מאשר הבידוד המקורי.

49. התקנת אבזרים בתעלה

(א) אבזרים כגון מפסקים, בתי תקע, מבטחים ואמצעים לפיקוד ובקרה יותקנו מחוץ לתעלה או בתוך התעלה כך שקיימת אפשרות לתפעל את האבזרים האמורים בלא צורך בהסרת מכסה התעלה; בכל מקרה תיעשה התקנת האבזר באמצעות רכיב תואם המיועד למטרה זו.

(ב) הוראות תקנת משנה (א) לגבי מבטחים ומונים אינן חלות על ציוד של חברת חשמל במבנים שאינם בבעלותה.

(ג) כבלים ומוליכים המותקנים בתעלה יחוזקו אליה בצורה נאותה.

50. מעבר תעלה בין אזורי אש שונים

תעלה העוברת בין אזורי אש שונים של מבנה, למעט מבנה הבנוי מחומר דליק, תצויד, במעבר בין אזורי האש, בשני מחסומי אש, פנימי וחיצוני, העמידים באש למשך 30 דקות לפחות לפי תקן ישראלי ת"י 931 חלק 1.2: "עמידות באש של אלמנטי בנין".

51. אחזקת מובל

מובל יתוחזק במצב יעיל ותקין; ליקויים שיתגלו במובל יתוקנו בלא דיחוי.

52. בדיקת מובל

(א) מובל ייבדק לאחר השלמתו ולפני התקנת המוליכים והכבלים לתוכו בידי חשמלאי; בבדיקה יבוקר אם נתקיימו במערכת הוראות תקנות אלה והתאמתה לתוכנית המיתקן.

(ב) מובל ייבדק סופית בידי חשמלאי בודק לאחר השלמת מיתקן המובל על צידו ולפני הפעלתו.

(ג) תוצאות הבדיקה יצוינו בתעודות הבדיקה, ויישמרו בידי הבודק, הבעלים או מחזיק המיתקן, הכל לפי העניין.

53. ביטול

תקנות החשמל (התקנת מובילים), התשכ"ו-1965 – בטלות.

54. תחילה

תחילתן של תקנות אלה שישה חודשים מיום פרסומן אך מותר לפעול לפי תקנות אלה בלבד מיום פרסומן.

55. תחולה

תקנות אלה יחולו על כל מובל שהותקן לאחר תחילתן, ועל כל שינוי שיעשה לאחר תחילתן במערכת מובלים שהייתה קיימת ערב תחילתן.

תוספת ראשונה

(תקנה 1)

(1) תקן "Testing of plastic films: Determination of the thickness by mechanical peeling" - DIN 53370.

(2) תקן "Testing of plastics: Tensile test" - DIN 53455.

(3) תקן "Testing of plastic films: Determination of color fastness to hydrogen sulphide" - DIN 53378.

(4) תקן "Testing of plastics and elastomers: Exposure to daylight under glass" - DIN 53388.

תוספת שניה

(תקנה 35)



סרט אזהרה להתקנה תת-קרקעית

בסרט אזהרה להתקנה תת-קרקעית יתקיימו התנאים שלהלן:

(1) חומר הסרט יהיה פוליאיתילן בהתאם לתקן הגרמני DIN 53370 כאמור בפרט (1) שבתוספת הראשונה;

(2) רוחב הסרט יהיה 160 מ"מ באפיוצות של 1 מ"מ;

(3) חוזק בעת מתיחה והתארכות יהיו בהתאם לתקן הגרמני DIN 53455 כאמור בפרט (2) שבתוספת הראשונה;

(4) הסרט יהיה בצבע צהוב; הצבע יהיה עמיד ובר-קיימא לשפשוף, למחיקה ולנזק כתוצאה מנוזלים למיניהם ועמוד בדרישות התקן הגרמני DIN 53378 כאמור בפרט (3) שבתוספת הראשונה;

(5) הסרט יכלול הדפסה בצבע שחור בהתאם לאיור שלהלן; ההדפסה תעמוד בבדיקות לפי התקן הגרמני DIN 53378 כאמור בפרט (3) שבתוספת הראשונה והתקן הגרמני DIN 53388 כאמור בפרט (4) שבתוספת האמורה;

(6) ההדפסה תהיה באורך של 40 עד 50 ס"מ, המרחק עד לתחילת ההדפסה הבאה לא יעלה על 100 ס"מ, והיא תיעשה לפי הדוגמה שלהלן:

אריאל שרון

ט"ז באב התשס"ב (25 ביולי 2002)

שר התשתיות הלאומיות

תוכן זה הועתק באישור מאתר נבו – במידה וימצאו הבדלים בין הגרסאות, גרסת נבו היא הקובעת.

וועדת פירושים בנושא מובילים

(05-1-01) התקנת צינורות בקירות גבס
(05-1-02) התקנת מוליכים/כבלים בצינור המותקן באדמה
(05-1-03) התקנה סמויה של מכסה תיבת מעבר/חיבור

תקנות החשמל-התקנת מוליכים, התש"ל-1979

תקנות החשמל (התקנת מוליכים), תש"ל-1970*

בתוקף סמכותי לפי סעיף 13 לחוק החשמל, תשי"ד-1954, אני מתקין תקנות אלה:

פרק א': פרשנות

הגדרות

1. בתקנות אלה –

"בדיקת הפעלה" - בדיקה של מיתקן חשמלי, לפני שהופעל לראשונה, לשם קביעת כשירותו לשימוש והתאמתו להוראות כל דין;

"הארקה" - חיבור במתכוון למסה הכללית של האדמה בהתאם לתקנות ההארקות;

"התקנה סמויה" - התקנה שאינה נראית לעין, בתוך האדמה, קיר, תקרה, רצפה או מחיצה;

"התקנה חשיפה" - התקנה סמויה, העשויה להיות חשופה באמצעות פתיחת פתחים, הורדת מכסים וסילוק מחיצות לשם טיפול במיתקן חשמלי;

"התקנה גלויה" - התקנה נראית לעין על פני מבנה;

"חברת החשמל" - חברה המספקת חשמל על פי זיכיון;

"חשמלאי" - אדם בעל רישיון לעסוק בביצוע עבודות חשמל על פי החוק והתקנות שהותקנו לפיו;

"חי" - מצב של מוליך, כשהוא מחובר למקור של מתח חשמלי באופן גלוני, השראתי או קיבולי או כשהוא טעון חשמל;

"חשוף" - מצב של גוף כשהוא בלי בידוד או מעטה;

"כבל" - מוליך יחיד מתכתי מבודד בעל עטיפה או מספר מוליכים מבודדים מאוגדים תוך ייצורם כשהם בעלי עטיפה משותפת בהתאם לתנאי התקן;

"כיסוי מגן" - מחיצה או כיסוי עמידים בפני פגיעות מיכניות, הנועדים להגן על הגוף שאותו הם מכסים;

"מבודד" - מופרד מסביבתו מבחינה חשמלית על ידי חומר בידוד בהתאם לתקן;

"מבנה" - כל מבנה, בין שהוא עשוי אבן, פלדה, בטון, עץ או חומר פלסטי בין שהוא עשוי חומר אחר;

"מוביל" - צינור, תעלה, מנהרה, פרוזדור או מעבר אחר המיועדים להכיל מוליכים או כבלים;

"מוליך" - גוף המיועד ומתוכנן להעברת זרם חשמלי;

"מוליך אפס (N)" - מוליך המחובר לנקודת האפס של מקור הזינה ונוטל חלק בתמסורת או בחלוקה של אנרגיה חשמלית;

"מוליך הארקה (PE)" - מוליך המחבר, במישרין או בעקיפין, אלקטרודת הארקה אל אחד מאלה:

(1) גופי מתכת החייבים בהארקת הגנה;

(2) נקודה בשיטה המיועדת להארקת השיטה;

"מוליך PEN" - מוליך המשמש בו-זמנית כמוליך הארקה וכמוליך אפס (N);

"מוליך חשוף" - מוליך שחסר בידוד בחלק כלשהו ממנו;

"מוליך מבודד" - מוליך יחיד או שזור בעל בידוד לכל ארכו;

"מיתקן" או "מיתקן חשמלי" - מיתקן חשמלי המשמש לייצור חשמל, הולכתו, הפצתו, צריכתו, צבירתו או שינויו (טרנספורמציה), לרבות מכונות, מצברים, אבזרים וציוד חשמלי קבוע או מיטלטל הקשורים במיתקן, לפי העניין;

"מיתקן ביתי" או "מעגל ביתי" - מיתקן או מעגל במבנה המיועד למגורים, למסחר או למשרדים או במבנה שבו תנאי המקום והשימוש במיתקן החשמלי דומים לאלה של דירת מגורים ורמת הבטיחות הנדרשת מהמיתקן החשמלי שווה לזו הנדרשת ממיתקן חשמלי בדירת מגורים;

"מנהל" - מנהל עניני החשמל;

"מעגל" - או "מעגל חשמלי" - סדרה של מוליכים המחוברים ביניהם, שדרכם יכול לעבור זרם חשמלי;

"מעגל סופי" - מעגל הניזון דרך מבטח המיועד להולכת זרם חשמלי במישרין למכשירים, לגופים צורכי זרם או לציוד חשמלי אחר המותקנים באותו מעגל;

"מקום" - מקום שבו מותקן מיתקן חשמלי או חלק ממנו על כל אבזריו וציודו;

"מקום לח" - מקום שלפי התנאים עלולים להימצא בו אדי מים, שאינם באים לידי עיבוי בדרך כלל או באים לידי עיבוי לזמן קצר בלבד ושאינם משפיעים לרעה על המיתקן החשמלי;

"מקום רטוב" - מקום שבו שוררים תנאים הגורמים לעיבוי אדי מים, המצטברים לזמן ממושך והעלולים להשפיע לרעה על המיתקן החשמלי;

"מקום של סכנה מוגברת" - מקום שבו התנאים או תהליכי העבודה מגדילים באופן ניכר את הסכנה של הלם חשמלי, שריפה או התפוצצות או של פגיעות מיכניות או כימיות למיתקן חשמלי;

"מתח" - השיעור האפקטיבי של המתח בין שני מוליכי השיטה או בין מוליך השיטה לבין האדמה;

"מתח גבוה" - מתח ששיעורו בפעולה עולה על אלף וולט בין המוליכים;

"מתח נמוך" - מתח ששיעורו בפעולה עולה על מתח נמוך מאוד אולם אינו עולה על אלף וולט בין המוליכים;

"מתח נמוך מאוד" - מתח ששיעורו בפעולה אינו עולה על 50 וולט בין המוליכים;

"נומינלי" - שיעור נקוב אשר לו נבנה המיתקן וחלקיו;

"פס השוואת הפוטנציאלים" - פס שאליו מתחברים מוליכי הארקה ומוליכי החיבור;

"צרור" - מספר מוליכים מבודדים של רשת אווירית, מפותלים ביניהם ומיועדים להתקנה משותפת ברשת אווירית מבודדת; יכול שבאותו צרור יהיו מוליכים השייכים לקווים או למעגלים שונים;

"קו" - מעגל המחבר מקור אספקה או מקור זינה ישירות או דרך מבטח עם לוח חלוקה אחד או יותר;

"קצר" - חיבור בעל התנגדות חשמלית נמוכה יחסית, אשר נעשה באקראי או במתכוון בין נקודות שביניהן קיים מתח;

"רשת עילית" - מערך מוליכים המיועדים להעברת אנרגיה חשמלית או הארקה הגנה (PE), המתוחים באוויר בין עמודים, סמכים, חלקי קונסטרוקציה וכדומה;

"שיטה" - שיטה לאספקת חשמל המאופיינת בשיעורי המתחים, התדירות, סוג הזרם, מספר המוליכים והחיבור ביניהם;

"תיבה" - אבזר תקני ממתכת, מחומר פלסטי או מחומר אחר, שנועד לשמש מקום לטיפול במוליכים וכיסוי מגן על המוליכים ועל הציוד החשמלי המותקן בו;

"תיבת מעבר" - תיבה שאין קיימים בה חיבורים בין המוליכים;

"תיבת חיבור" או "תיבת הסתעפות" - תיבה המיועדת לחיבורים בין המוליכים;

"תיל" - מוליך מתכתי יחיד או שזור, עשוי בצורת חוט או חבל או בדומה;

"תוכנית טכנית" - תוכנית של מיתקן חשמלי, לרבות סכמה חשמלית של לוח, קו או מעגל, חתומה ביד חשמלאי;

"תקן" - תקן ישראלי שנקבע לפי חוק התקנים, תשי"ג-1953, ובהעדר תקן ישראלי - תקן או מפרט כפי שהורה המנהל בכל מקרה או סוגי מקרים;

"תקני" - חומר או מוצר מתאים לדרישות שבתקן;

"תקנות ההארקות" - תקנות החשמל (הארקות או הגנות אחרות), תשכ"ב-1962;

"תקנות המובילים" - תקנות החשמל (התקנת מובילים), תשכ"ו-1965;

"תקנות הכבלים" - תקנות החשמל (התקנת כבלים), תשכ"ז-1966.

פרק ב': מבנה מוליך מתכתי והתקנתו

התקנת מוליכים

2. (א) לא יתקין אדם, לא ישנה, לא יתקן ולא יבדוק מוליך ואבזריו במיתקן חשמלי אלא אם הוא חשמלאי.
(ב) מוליכים ואבזריהם לא יותקנו אלא בהתאם להוראות תקנות אלה ולפי תוכנית טכנית של מיתקן חשמלי.

אופן ההתקנה

3. (א) מוליך של מיתקן חשמלי יותקן באופן המבטיח את קיומו של המיתקן החשמלי לאורך ימים. סידורי ההגנה של המוליך יהיו נאותים ויעילים.
(ב) מוליך יותקן באופן שלא ישפיע השפעה מזיקה על מערכות של שירותים אחרים ולא יושפע מהם לרעה.
(ג) מוליך יותקן באופן שזיהויו יהיה נוח וקל.

חומר המוליך

4. מוליך יהיה ממתכת, מצירוף מתכות או מסגסוגת של מתכת.

התאמת המוליך

5. (א) מבנה המוליך יענה על הדרישות הטכניות, הפיזיקליות והכימיות של מקום ההתקנה.
(ב) סוג המוליך יותאם לתנאי המקום ולדרישות החשמליות של המיתקן החשמלי.

תקניות המוליך

6. מוליך במיתקן חשמלי יהיה תקני.

חתכי המוליך

7. (א) תיל בעל חתך עגול או גזרתי (סקטוריאלי), יהיה ככל האפשר בעל חתך בממ"ר של אחד מאלה:
0.5; 0.75; 1; 1.5; 2.5; 4; 6; 10; 16; 25; 35; 50; 70; 95; 120; 150; 185; 240; 300; 400; 500; 600.
(ב) תיל יהיה שזור כאשר –

- (1) הוא חשוף, וחתכו הוא 25 ממ"ר או יותר;
(2) הוא מבודד ומושחל בצינור, וחתכו 10 ממ"ר או יותר.

התאמת חתך המוליך לעוצמת הזרם

8. (א) מוליך יהיה בעל חתך מתאים לעוצמת הזרם המיועד לעבור בו, לתנאי המקום ולאופן התקנתו.
(ב) מוליך הארקה יהיה בעל חתך כנדרש בתקנות הארקות.
(ג) מוליך ברשת עילית, או מוליך המותקן מחוץ למבנה על פני קיר מלבר, יהיה בעל חתך בהתאם לדין.

חתך מינימלי של מוליך במיתקן מתח נמוך

9. (א) מוליך מנחושת המותקן במיתקן חשמלי למתח נמוך, יהיה בעל חתך מינימלי בהתאם לייעודו, כמפורט להלן:
(1) במעגלים ביתיים סופיים למאור ללא בתי תקע - 1.0 ממ"ר;
(2) במעגלים ביתיים סופיים למאור ולמכשירים או למכשירים בלבד - 1.5 ממ"ר;
(3) במעגלים סופיים למנועים או לצידוד אחר - 1.5 ממ"ר;
(4) במעגלי הארקה - 1.5 ממ"ר.

- (ב) מוליך עשוי מתכת שאינה נחושת יהיה בעל חתך מותאם ליחס בין ערכי ההתנגדות הסגולית של הנחושת ושל המתכת האחרת, ובלבד שחתכו של מוליך עשוי אלומיניום לא יפחת מ-2.5 ממ"ר.

בידוד המוליך

10. מוליך יהיה בעל בידוד תקני או יבודד מבחינה חשמלית מסביבתו בהתאם למתח המיתקן שבו הותקן ולמקום התקנתו.

סימון מוליכים

11. (א) בידוד של מוליך במיתקן יהיה בעל צבע מיוחד בהתאם לייעודו ויסומן לפי הצורך; הצבע והסימון יהיו בני קיימא ונוחים לזיהוי;

(ב) הבידוד יהיה בעל צבע כמפורט להלן:

(1) לזרם חילופין:

(א) מופע - חום; במעגלים תלת מופעיים יוסף סימן, כגון שרוול או טבעת סימון, המציין את שייכותו של כל מוליך למופע מסוים;

(ב) אפס (N) - כחול;

(ג) PEN - כחול עם סימון באמצעות שרוול או כיוצא באלה, בצבע צהוב/ירוק בכל קצה;

(ד) הארקה (PE) - שילוב של הצבעים צהוב/ירוק;

(ה) מוליך המחבר בין מוליך PEN שבכניסת קו הזינה למבנה ובין פס השוואת הפוטנציאלים של המבנה, יהיה בצבע כחול עם סימון, כגון שרוול, בצבע צהוב/ירוק בכל קצה;

(ו) מוליכי מופע, אפס (N) ו-PEN המשמשים בצרור יהיו בצבע שחור ויסומנו בהתאם לייעודם;

(2) לזרם ישר –

(א) מוליכי הקטבים - צבע כלשהו למעט צהוב, ירוק ושילוב צהוב/ירוק;

(ב) מוליך הארקה (PE) - שילוב של הצבעים צהוב/ירוק;

(3) לפיקוד ובקרה - צבע כלשהו למעט צהוב, ירוק ושילוב צהוב/ירוק.

(ג) אם אין צבע הבידוד של המוליך או הסימון הנדרש עבורו בקצהו החופשי מאפשר זיהוי חד משמעי, יותקן בקצה האמור שרוול המסומן בהתאם לייעודו.

(ד) במיתקן קיים שבו הוחלפו מוליכים יותקנו שלטי אזהרה בנוסח: "זהירות - הצבע הכחול של בידוד מוליך במיתקן יכול שיסמן מוליך אפס (N) או מוליך מופע".

(ה) שילוט כאמור יותקן הן בלוח הראשי והן בכל לוח משנה שבקו הניזון ממנו ואשר בוצע בו שינוי כאמור.

פרק ג': התקנה סמויה או חשיפה של מוליך

תנאי התקנה

12. (א) לא יותקן מוליך בהתקנה סמויה או חשיפה אלא במוביל ובהתאם להוראות תקנות המובילים והוראות תקנות אלה.

(ב) על אף האמור בתקנת משנה (א), ניתן להתקין מוליך הארקה או אלקטרודת הארקה בהתקנה סמויה ללא מוביל, ובלבד שנתמלאו הוראות תקנות הארקות.

הפרדת קווים או מעגלים בצינור

13. (א) לא יותקנו בצינור אחד מוליכים מבודדים המשמשים קווים או מעגלים שונים.

(ב) על אף האמור בתקנת משנה (א), ניתן להתקין בצינור אחד מוליכים המשמשים קווים או מעגלים שונים המשולבים בפעולתם ובפיקוד שלהם, ובלבד שהקווים או המעגלים מיועדים למערכות מיוחדות, לתאורה במקומות ציבוריים או למנועים ולציודם החשמלי.

(ג) לעניין תקנת משנה (ב) יראו חיבורי חשמל של חברת החשמל מן הרשת עד למקום המונים החשמליים של צרכניה כקווים או כמעגלים המשולבים בפעולתם ובפיקוד שלהם.

(ד) הותקנו מוליכים מבודדים בצינור אחד בהתאם להוראות תקנת משנה (ב), יהיה בידוד המוליכים מותאם למתח הגבוה ביותר של הקו או המעגל שבצינור המשותף.

(ה) על אף האמור בתקנת משנה (א), כאשר לא קיימת אפשרות סבירה להוספת צינור במיתקן חשמלי קיים, ניתן להתקין בצינור אחד מוליכים מבודדים המשמשים קווים שונים ובלבד שהצינור הוא בעל קוטר שאינו קטן מהמתקבל מחישוב המשוואה

ואם קיימת בתוואי הצינור תיבה, תותקן בה מחיצה המפרידה בין הקווים השונים.

(ו) לצורך המשוואה שבתקנת משנה (ה) משמעות הסימנים היא:

D - קוטר פנימי של הצינור, במילימטרים;

di - קוטר חיצוני של כל מוליך מבודד המושחל, במילימטרים.

(ז) בזמן הפרדת חיבור המשותף לצרכנים אחדים, והמוגן באמצעות נתיך משותף, מותר לחברת החשמל –

1. להתקין מוליך אפס משותף למעגלים או לקווים העוברים באותו צינור;
2. על אף האמור בתקנת משנה (ה), להתקין מוליכים מעל למותר לפי המשוואה, בתנאי שבזמן השחלתם לא ייגרם להם נזק.

התקנת מוליך מבודד במוביל המותקן בקרקע

14. (א) לא יותקן מוליך מבודד במוביל הטמון באדמה אלא אם המוביל הוא מפלדה או פלסטי קשיח-כבד ואטום לכל ארכו; חובת האטימה אינה חלה על צינור המכיל מוליך הארקה בלבד.
(ב) לא יותקן מוליך מבודד במוביל טמון ברצפה אלא אם המוביל אטום לכל ארכו ומוגן בפני פגיעות מיכניות באמצעות כיסוי מגן.

התקנת מוליך מבודד בתעלה

15. (א) לא יותקן מוליך מבודד בתעלה אלא אם מבנה התעלה והתקנתה תואמים את הוראות הפרק השביעי של תקנות המובילים.
(ב) לא יותקנו מוליכים מבודדים השייכים לקווים שונים או למעגלים שונים ביחד בתעלה פתוחה או בתעלה בעלת מכסים, אלא אם אוגדו המוליכים בהתאם להשתייכותם למעגל או לקו, או שהמעגלים והקווים יותקנו במרחק מתאים זה מזה או יופרדו באמצעות מחיצות קבועות.
(ג) התקנת מוליכים כאמור בתקנת משנה (ב), תבוצע באופן שיבטיח מניעת נזק או תקלה לשאר המוליכים המבודדים השייכים לקווים או למעגלים אחרים שבתעלה, בשעת התהוות קשת באחד המוליכים המבודדים שבתעלה.
(ד) כל אגד של מוליכים מבודדים השייכים למעגל אחד או לקו אחד יצויד בסימן בר-קיימא ונראה לעין, המאפשר זיהוי המעגל או הקו בנקל.

התקנת מוליך במוביל מתכתי מגנטי

16. לא יותקנו מוליכים במיתקן לזרם חילופין אם עצמת הזרם העוברת בהם היא מעל 25 אמפר והמוביל שבו הם מותקנים הוא בעל מוליכות מגנטית יחסית גבוהה מאוד, אלא אם אוגדו מוליכי כל מעגל וכל קו בנפרד והושחלו בצינור המיוחד למעגל או לקו.

התקנת מוליך הארקה חשוף במוביל אטום

17. (א) לא יותקן מוליך הארקה חשוף במוביל אטום אלא באחד מן התנאים הבאים:
(1) המוליך מותקן עם כבל משוריין או כבל בעל עטיפה מתכתית;
(2) המוליך מותקן עם כבל בעל עטיפה אל-מתכתית והמוביל הוא אחד מאלה:
(א) צינור עגול שקטרו הפנימי הוא לפחות 100 מילימטר;
(ב) מוביל אחר שצלעו לפחות 50 מילימטר.
(ב) לא יותקן מוליך הארקה חשוף במוביל אטום כאשר מוליך אחר בו חסר עטיפה מתכתית.

התקנת מוליך חשוף במוביל

18. (א) לא יותקן מוליך חשוף בתעלה אטומה, אלא אם הוא מוליך חשוף יחיד במוביל העשוי חומר מבדד מותאם למתח שבו עובד המוליך, או אם הוא מוליך הארקה ובכפוף לתקנה 17.
(ב) לא יותקן מוליך חשוף, פרט למוליך הארקה, בתעלה פתוחה או בתעלה עם מכסים, אלא אם חוזק למבדדים תקינים, המותאמים למתח שבו עובד המוליך שהותקנו בתוך התעלה.
(ג) מוליך הארקה יחוזק למבנה התעלה באופן יעיל ובר-קיימא.

מרחק בין מוליכים חשופים ובין מוליך חשוף לבין גוף מוארק המותקנים בתעלה פתוחה או בתעלה חשיפה

19. (א) לא יותקנו מוליכים חשופים בתעלה פתוחה או בתעלה חשיפה אלא אם המרחק המינימלי בין המוליכים החשופים השייכים לאותו מעגל או לאותו קו או בין המוליך החשוף לבין גוף מוארק הוא כמפורט להלן:
(1) במיתקנים למתח נמוך - 30 מילימטר;
(2) במיתקנים למתח גבוה - כמפורט בטור ב' להלן בהתאם למתח המצוין בטור א' שלצדו:

טור א'	טור ב'
מתח שלוב של המיתקן בקו"ק	מרחק במילימטרים

100	6
125	10
160	15
190	20
260	30
360	40
470	60
800	110

(ב) לא יותקנו מוליכים חשופים של מעגלים שונים בתעלה פתוחה או בתעלה חשיפה משותפת, אלא אם המרחק המינימלי בין מוליכים חשופים השייכים למעגלים שונים כפול בשיעורו מהנקוב בתקנת משנה (א).

(ג) על אף האמור בתקנת משנה (א), יכול המרחק בין המוליכים החשופים, בין המוליך החשוף לבין גוף מוארק, להיות קטן מהאמור בתקנת משנה (א) אם הותקנה ביניהם מחיצה מבדדת או מוארקת המותאמת למתח שבו עובד המוליך החשוף.

(ד) התקנת מוליכים בתעלה פתוחה או בתעלה חשיפה, הנמצאת היא ואבזריה בתוך תא מבנה או שטח גדור והם סגורים והגישה אליהם מותרת לחשמלאי או לאדם בפיקוחו ובהשגחתו בלבד, פטורה מהוראות תקנות משנה (א)(2) ו-(ב).

מוליך חשוף המשמש פס צבירה והתקנתו בתעלה

20. (א) לא יותקן מוליך חשוף בתעלה פתוחה או בתעלה עם מכסים כשהמוליך משמש מקור זינה או מקום חלוקה והסתעפות (להלן - פס-צבירה), אלא אם מבנהו וחתכו מותאמים לעוצמת הזרם העובר בו כנקוב בתקן לפס-צבירה ובהתאם לדין.

(ב) החתכים של קטעי פס-הצבירה וממדיהם יהיו אחידים ושווים לכל אורכם.

(ג) חתך התקני החיבור להתפשטות אורכית בין קטעי פס-צבירה לא יפחת מחתך פסי הצבירה.

(ד) התקנתו וחיזוקו של פס-צבירה יותאמו לכוחות האלקטרו דינמיים העלולים להופיע במיתקן.

הגנה בפני שריפה והתפשטות אש

21. (א) לא יותקן מוליך בארובות או בתעלות המשמשות מובילי עשן או אמצעי להתפשטות אש.

(ב) במקומות שקיימת בהם סכנה מוגברת של שריפות או של התפשטות אש, לא יותקן מוליך אלא אם הוא חשוף או בעל עטיפה בלתי בעירה, וחוזק למבדדים בלתי בעירים ובלתי מתלקחים.

(ג) לא יותקן מוליך בתעלה העלולה להוות מקום להתפשטות אש, אלא אם הותקנו בתעלה מחיצות או אמצעים אחרים המונעים התפשטות האש, בנוסף למילוי הוראות תקנת משנה (ב).

פרק ד': התקנה גלויה של מוליך

התקנת מוליך חשוף

22. מוליך חשוף ניתן להתקין בהתקנה גלויה במקומות המפורטים להלן:

(1) במקום שבו תנאי הסביבה עלולים לגרום לקלקול או לבלאי מואץ של הבידוד, או אם אין אפשרות אחרת לתת זינה למיתקן; הגישה למוליך חשוף כאמור תתאפשר לחשמלאי בלבד והתקנתו תמנע גישה באקראי אליו או נגיעה בו;

(2) ברשת עילית בכל מתח שהוא.

מיקום התקנה גלויה

23. (א) לא יותקן מוליך בהתקנה גלויה במקומות בהם קיימת סכנה מוגברת של שריפה, התפשטות אש, התפוצצות או פגיעות מיכניות.

(ב) על אף האמור בתקנת משנה (א), ניתן להתקין מוליך בהתקנה גלויה בחדרי מצברים נפרדים ומאווררים המיועדים לאספקת חשמל.

איסור התקנה גלויה במקומות ציבוריים

24. לא יותקן מוליך בהתקנה גלויה בתיאטרון, בבית קולנוע או במקומות ציבוריים סגורים ומקורים.

אופן ההתקנה הגלויה

25. (א) מוליך בהתקנה גלויה יותקן במידת האפשר בקווים אופקיים או אנכיים, לפי העניין.

(ב) מוליך בהתקנה גלויה יוגן בפני פגיעות מיכניות ובפני נגיעה מקרית בו עד לגובה של 2.0 מטר לפחות מהרצפה, כאשר מתח העבודה של המוליך הוא מתח נמוך ועד לגובה של 2.5 מטר לפחות, כאשר מתח העבודה של המוליך הוא מתח גבוה.

(ג) התקנת מוליך בהתקנה גלויה בתוך תא, מבנה או שטח גדור שהוא סגור והגישה אליו מותרת לחשמלאי או לאדם בפיקוחו ובהשגחתו בלבד, פטורה מהוראות תקנות משנה (א) ו-(ב).

התקנה גלויה על פני מבנה

26. (א) לא יותקן מוליך בהתקנה גלויה על פני מבנה אלא על מבדדים המחוזקים למבנה קבוע והמותאמים למתח שבו עובד המוליך, למקום התקנתו, ולהוראות תקנות אלה.

(ב) על אף האמור בתקנת משנה (א), ניתן להתקין מוליך הארקה באופן ישיר על פני מבנה אם חלק המבנה שעליו מותקן מוליך הארקה אינו עשוי מחומר מתלקח ובכפיפות להוראות תקנות ההארקות.

התקנת מוליך בקרבת מערכת של שירות אחר ובהצטלבות עמה

27. לא יותקן מוליך בהתקנה גלויה בקרבת מערכת שירות אחר או בהצטלבות עמה, אלא אם המוליך חוזק למבדדים או למחזיקים אחרים המונעים התקרבות המוליך למערכת המתכתית של השירות האחר, והמרחק המינימלי בין המוליך לבין מערכת השירות האחר הוא כמפורט בתקנות 33 או 34.

חיזוק פס צבירה למבדד

28. פס צבירה יחוזק למבדד באופן שהמוליך יהיה חפשי בהתפשטותו ובהתכווצותו עקב השפעת הטמפרטורה של הסביבה שבה מותקן המוליך או מפאת החום הנוצר במוליך כאשר עובר בו זרם חשמלי.

הגנה על מוליך חשוף

29. הגנה על מוליך חשוף תיעשה באמצעות אחד מאלה:

(1) רישות, גידור או כיסוי מגן סביב המוליכים השייכים לאותו מיתקן חשמלי;

(2) התקנה נפרדת של כל מוליך חשוף במוביל העשוי מחומר מבדד המותאם למתח שבו עובד המוליך החשוף, ובלבד שהמוליך יהיה בעל חוזק מיכני מספיק לעמידה בפני הפגיעות המכניות שבמקום ההתקנה.

הגנה על מוליך מבודד

30. הגנה על מוליך מבודד תיעשה באמצעות אחד מאלה:

(1) רישות, גידור או כיסוי מגן סביב המוליך או המוליכים השייכים לאותו מיתקן חשמלי;

(2) התקנת המוליך המבודד או המוליכים המבודדים מאותו מעגל חשמלי במוביל בעל חוזק מיכני מספיק לעמידה בפני פגיעות מיכניות שבמקום ההתקנה.

מרחקי חיזוק של מבודדים לאורך המוליכים במתח נמוך

31. (א) המרחק בין שתי נקודות חיזוק של מוליך בהתקנה גלויה ובמתח נמוך, יהיה מותאם לתנאים המכניים שבהם יימצא המוליך בזמן שירותו.

(ב) בכפוף לתקנת משנה (א), המרחק המירבי בין שתי נקודות חיזוק של מבודדים לאורך מוליך כשהוא מותקן על פני מבנה מלגו יהיה כמפורט בטבלה להלן:

מרחק קביעה מירבי בס"מ

בתוך המוליך	בחוזק	
	בחוזק	על מבדדים
(1) מ-1 עד 1.5	50	100
(2) מ-2.5 עד 10	100	250
(3) מ-16 עד 70	120	300
(4) מ-95 עד 120	120	600

(ג) המרחק בין החיזוק לבין הכניסה של המוליך למוביל, לאבזר או למבנה אחר לא יעלה על המרחקים הנקובים בתקנת משנה (ב) לגבי חיזוק על מבדדי הדק.

מרחק בין מוליכים מבודדים במתח נמוך

32. (א) המרחק בין מוליכים מבודדים במתח נמוך השייכים למעגל אחד, יהיה מותאם לכוחות האלקטרו דינמיים העלולים לפעול עליהם בזמן שירותו של המעגל.

(ב) המרחק המירבי בין שני מוליכים מבודדים במעגל אחד במתח נמוך כשהם מותקנים על פני מבנה מלגו, יהיה כמפורט בטבלה שלהלן:

<u>מרחק מירבי בין מוליכים בס"מ</u>		
חתך המוליך	בחיזוק המוליך	בחיזוק המוליך
בממ"ר	על מבדדי הדק	על מבדדים
(1) מ-1 עד 10	3.5	7.0
(2) מ-16 עד 25	5.0	10.0
(3) מ-35 עד 120	7.0	20.0

(ג) בין קבוצות מוליכים מבודדים השייכים למעגלים שונים במתח נמוך המותקנים על צד אחד של מבנה מלגו, תותקן הפרדה חזותית באמצעות מחיצה או סימון, או יישמר מרחק בין המוליכים ממעגלים שונים בשיעור פי 1.5 מהמפורט בטבלה שבתקנת משנה (ב).

מרחקים מינימליים בין מוליכים מבודדים במתח נמוך המותקנים על פני מבנה מלגו

33. (א) המרחק המינימלי בין מוליכים מבודדים השייכים למעגל אחד במתח נמוך המותקנים על פני מבנה מלגו, וכן בין מוליך מהמעגל לבין פני המבנה, יהיה כמפורט בטור ב' להלן המתייחס לתנאי מקום ההתקנה כמפורט בטור א' שלצידו:

מקום ההתקנה	מרחק בס"מ	טור א'	טור ב'
(1) מקום יבש	בין מוליכים	2	
	בין מוליך לבין מבנה	1	
(2) מקום לח	בין מוליכים	3	
	בין מוליך לבין מבנה	2	
(3) מקום רטוב	בין מוליכים	4	
	בין מוליך לבין מבנה	3	

(ב) בין קבוצות מוליכים מבודדים השייכים למעגלים שונים במתח נמוך המותקנים על צד אחד של מבנה מלגו, תותקן הפרדה חזותית באמצעות מחיצה או סימון, או יישמר מרחק בין מוליכים ממעגלים שונים בשיעור פי 1.5 מהמפורט בתקנת משנה (א).

מרחקים מינימליים בין מוליכים חשופים במתח נמוך המותקנים על פני מבנה מלגו

34. (א) המרחק המינימלי בין מוליכים חשופים השייכים למעגל אחד במתח נמוך המותקנים על פני מבנה מלגו, וכן בין מוליך חשוף מהמעגל לבין פני המבנה, יהיה כמפורט בטור ב' להלן לפי שיעור המרחק בין מקומות החיזוק לאורך המוליך כמפורט בטור א' שלצידו:

מרחק בין מקומות החיזוק	מרחק מינימלי	טור א'	טור ב'
לאורך המוליך - במטרים	בסנטימטרים		
(1) אינו עולה על 2	5		
(2) מ-2 עד 4	10		
(3) מ-4 עד 6	15		
(4) עולה על 6	20		

(ב) בין קבוצות מוליכים חשופים השייכים למעגלים שונים במתח נמוך המותקנים על אותו צד על מבנה מלגו, תותקן הפרדה חזותית באמצעות מחיצה או סימון, או יישמר מרחק בין מוליכים במעגלים שונים בשיעור פי 1.5 מהמפורט בתקנת משנה (א).

התקנת מוליכים מפותלים

35. על פני מבנה מלגו לא יותקנו מוליכים מבודדים מפותלים או מוליכים שקיים ביניהם מגע אלא אם הם שייכים לפזה אחת או לקוטב אחד שבמעגל.

התקנה גלויה במעברים

36. במעבר דרך תקרות, קירות או מחיצות או דרך חלקי מבנה אחרים יוגנו המוליכים באחד מאלה:

- (1) מעבר חפשי המותאם מבחינה חשמלית ומכנית;
- (2) כיסוי מגן על המוליכים המותאם מבחינה חשמלית ומכנית;
- (3) מבדד מעבר המותאם למתח שבו עובד המוליך ולמקום ההתקנה.

חתך מינימלי של מוליך במיתקן מתח גבוה

37. (א) מוליך חשוף מנחשת המותקן במיתקן חשמלי למתח גבוה, יהיה בעל חתך מינימלי של 10 מ"מ².

(ב) מוליך עשוי מתכת שאינה נחושת יהיה בעל חתך מותאם ליחס בין ערכי החוזק המינימלי של הנחשת ושל המתכת האחרת, ובלבד שחתכו של מוליך העשוי אלומיניום לא יפחת מ-16 מ"מ² וחתכו של מוליך העשוי פלדה לא יפחת מ-6 מ"מ².

חתך מינימלי של מוליך במיתקן למתח נמוך המותקן על פני מבנה מלבר

38. מוליך חשוף, בלתי שזור, המותקן במיתקן למתח נמוך ומחוזק על פני מבנה מלבר, יהיה בעל חתך מינימלי כמפורט בטור ב' להלן לפי שיעור המרחק בין שני מקומות חיזוק סמוכים לאורך המוליך כמפורט בטור א' שלצידו:

טור א'	טור ב'
מרחק בין שני מקומות חיזוק סמוכים - במטרים	חתך מינימלי
(1) אינו עולה על 1	1.5 בנחשת
(2) מ-1 עד 20	4.0 בנחשת
(3) מעל 20	6.0 בנחשת

חתך מוליך המשמש כמקור זינה

39. על אף האמור בתקנה 38, לא יפחת מ-16 מ"מ² החתך המינימלי של מוליך חשוף בלתי שזור העשוי מנחשת בצורת מוט עגול ומשמש כמקור זינה למנפים, לעגורנים או למכונות ניידות אחרות; אם עשוי המוליך מנחשת שלא בצורת מוט עגול, לא תהיה הצלע הקטנה של החתך פחותה מ-4 מ"מ.

התקנת הסתעפות ממוליך בהתקנה גלויה

40. הסתעפות ממוליך בהתקנה גלויה תיעשה קרוב ככל האפשר למקום החיזוק של המוליך שממנו נעשית הסתעפות; המרחק בין מקום ההסתעפות לבין מקום החיזוק של המוליך המסתעף לא יעלה על 25 סנטימטרים, אלא אם שיטת ההתקנה מחייבת אחרת.

הצטלבות בין מוליכים בהתקנה גלויה על פני מבנה

41. תימנע ככל האפשר הצטלבות בין מוליכים חשופים המותקנים בהתקנה גלויה על פני מבנה; אם אי אפשר למנוע את הצטלבות, יישמר בין המוליכים החשופים במקום הצטלבות מרחק מתאים המונע התהוות פריצה חשמלית בין המוליכים המצטלבים או מעבר זרם חשמלי ביניהם, או שהמוליכים החשופים יבודדו במקום הצטלבות וטיב הבידוד יהיה מותאם למתח שבו עובד המוליך ולמקום התקנתו.

פרק ה': תיבות ואבזרים והתקנתם

תכונות תיבה ואבזר

42. תיבה ואבזר יהיו תקינים ובנויים באופן שיבטיחו את כל אלה או מקצתם לפי העניין:

- (1) הגנה מכנית וחשמלית על המוליכים והחיבורים הכלולים בהם;

(2) הגנה בפני מגע מקרי בחלקים החיים שבתוכם;

(3) אטימה נאותה בפני חדירת גזים, מים, אבק וחומרים מזיקים אחרים, הכל לפי מקום ההתקנה;

(4) רציפות חשמלית, כנדרשת בתקנות ההארקות, כשהם ממתכת.

הגנה בפני איכול

43. תיבה ואבזר יהיו עשויים תוך ייצורם מחומר עמיד בפני איכול או יהיו מוגנים בפני איכול ומותאמים לתנאי המקום.

חוזק מיכני של תיבה או אבזר

44. (א) תיבה ואבזר יהיו בעלי חוזק מיכני מספיק, בהתחשב בשימוש שעומדים לעשות בהם, ויהיו עמידים בפני פגיעות מיכניות העלולות להיות במקום ההתקנה או מוגנים באופן שלא ייזקו מפגיעות כאמור.

(ב) תיבה המותקנת בתוך קיר או מבנה המגינים על דפנותיה, תהיה מצוידת במכסה שהוא בעל חוזק מיכני ועמיד בפני פגיעות מיכניות העלולות להיות במקום ההתקנה.

קביעת תיבה ואבזר

45. תיבה ואבזר יותקנו במקומותיהם באופן איתן ובר-קיימא; חיזוק התיבה והאבזר יהיה נפרד מחיזוק המוליכים.

גובה התקנת התיבה

46. (א) לא תותקן תיבת חיבור בגובה פחות מ-2.0 מטר מעל הרצפה.

(ב) על אף האמור בתקנת משנה (א), ניתן להתקין תיבת חיבור בגובה נמוך מ-2.0 מטר אך לא פחות מאשר 15 סנטימטר מעל הרצפה, ובלבד שהתיבה מצוידת במכסה איתן שאינו ניתן להסרה אלא באמצעות כלי עבודה בלבד.

(ג) על אף האמור בתקנות משנה (א) ו-(ב), ניתן להתקין תיבה באדמה, ברצפה או בגובה קטן מ-15 סנטימטר מהרצפה, ובלבד שהתיבה מולאה בחומר מבודד, או שהיא אטומה והמכסה שלה אינו ניתן להסרה אלא באמצעות כלי עבודה בלבד.

(ד) התקנת תיבה בחדר, בתא, במבנה או בשטח גדור כשהוא נעול והגישה אליו מותרת לחשמלאי או לאדם בהשגחתו ובפיקוחו בלבד, פטורה מהוראות תקנות משנה (א) ו-(ב).

כניסת המוליכים לתיבה או לאבזר

47. (א) מוליכים יוגנו בכניסתם לתיבה או לאבזר על ידי תרמיל הגנה מתאים, זולת אם התיבה או האבזר בנויים באופן שהכניסה אליהם מותאמת למוליכים והוא מגינה על שלמות המוליכים ועל בידוד המוליכים.

(ב) לא יותקנו תיבה או אבזר במקום רטוב או במקום שבו נמצא חומר נפיץ, מתלקח או מאכל, אלא אם הם מצוידים, נוסף לאמור בתקנת משנה (א), בתותב אוטם המונע חדירת החומרים האמורים לתוך התיבה או האבזר.

פתחים בתיבה

48. (א) התיבה תהיה בעלת פתחים המיועדים לכניסת המוליכים.

(ב) הפתחים בתיבה ייעשו באופן שהמוליכים ובידודם לא ייפגעו בכניסתם לתיבה וישמר חזקה המיכני והחשמלי של התיבה.

מקום חיבור בין מוליכים

49. (א) לא ייעשה חיבור בין מוליכים בהתקנה סמויה או חשיפה אלא בתיבה.

(ב) בהתקנה גלויה ניתן לבצע חיבורים בין מוליכים ללא תיבה.

אופן החיבור בין מוליכים

50. (א) לא ייעשה חיבור בין מוליכים אלא באמצעות מהדקים תקינים מותאמים לחתך המוליך, באמצעות ברגים, באמצעות מסמרות, על ידי חיבור מיכני בלחיצה, על ידי אינוך או על ידי ריתוך.

(ב) נעשה החיבור בין המוליכים על ידי אינוך, יהיה החומר המאנך בלתי מאכל ובלתי מאוכל.

(ג) נעשה החיבור בין המוליכים בתיבה והמוליך הוא בחתך עד 6 מ"מ כשהוא עשוי נחושת או 10 מ"מ כשהוא עשוי אלומיניום, אין להשתמש בסימור, בריתוך, באינוך או בחיבור אחר שאינו ניתן להפרדה.

חוזק החיבור

51. החיבור בין המוליכים יהיה איתן ובר-קיימא, יבטיח מגע נאות בין המוליכים מבחינה מכנית וחשמלית ולא יגרום החבור לאיכול או לעליית טמפרטורה מוגברת בזמן מעבר הזרם החשמלי בעוצמה שלה מיועד המוליך.

חשיפת המוליך

52. (א) לא יוסר בידוד מוליך אלא בהתאם לצרכי ביצוע העבודה.
(ב) מוליך שבידודו הוסר בהתאם לתקנת משנה (א), יבודד לאחר סיום העבודה בו, באופן שההבדדה תהיה שוות ערך להבדדה המקורית.

חיבור קצות המוליכים השזורים

53. (א) מוליכים שזורים יציודו קצותיהם בנעלי-כבל או בהתקן מותאם לחתך המוליך, באופן המבטיח חיבור יעיל ובר-קיימא ומגע חשמלי נאות בין העורקים שמהם מורכב המוליך השזור.
(ב) על אף האמור בתקנת משנה (א) ניתן לוותר במוליך שזור על נעל כבל או התקן מיוחד, אם הדקי החיבור של האבזר בנויים באופן או מצוידים בהתקן המבטיחים חיבור יעיל ובר-קיימא ומגע חשמלי נאות בין העורקים שמהם מורכב המוליך השזור ובין המוליך לבין הדק החיבור באבזר.

אורך קצות המוליכים

54. קצה המוליך שבתוך תיבת החיבורים או בתוך האבזר, יהיה בעל אורך מספיק, המבטיח אפשרות חידוש החיבור בין המוליכים בתיבה או באבזר בהתאם לצורך וכן התקנת החיבורים בין המוליכים לבין מגעי האבזר.

תכונות המבדד

55. המבדד יהיה תקני, מותאם לתנאי המקום ובעל התכונות הבאות:

- (1) חזקו המיכני ואופן התקנתו מתאימים לנשיאת המוליך, לכוחות הפועלים עליו בזמן שירותו במיתקן ולעמידות בפני הכוחות האלקטרו דינמיים העלולים להופיע בזמן של התהוות קצר במיתקן;
- (2) עשוי מחומר עמיד בפני חום הסביבה ובפני החום הנוצר עקב העברת הזרם הנומינלי במיתקן;
- (3) מותאם למתח שבו עובד המוליך הנישא על ידי המבדד;
- (4) עשוי מחומר שאינו מזיק למוליך הנישא על ידי המבדד ולבידודו ואינו גורם לאיכולו.

חיזוק מבדד

56. (א) מבדד יחוזק לחלקי מבנה קבועים.
(ב) חיזוק המבדד יהיה איתן ובר-קיימא לאורך ימים.
(ג) הותקן חיזוק המבדד באמצעות ברגים או ווים, יהיו הם עשויים מחומר בלתי חליד או מוגנים בפני החלדה.

שיעורי התנגדות בידוד המוליכים במיתקן מתח נמוך

57. (א) שיעור התנגדות הבידוד שבין שני מוליכים במעגל חשמלי אחד במתח נמוך שמתחו לאדמה אינו עולה על 250 וולט, ובין מוליך המעגל לבין גוף מוארק לא יפחת מהנתונים הבאים לפי סוג הבדיקה:
(1) מ-1.5 מגאום, כאשר הבדיקה היא בדיקת הפעלה;
(2) מ-0.25 מגאום, כאשר הבדיקה היא תקופתית;
(3) שיעור התנגדות הבידוד בין המוליכים הכלולים במכשיר יהיה בהתאם לתקן של המכשיר האמור.
(ב) בדיקת שיעורי ההתנגדות של הבידוד תיעשה במכשיר מדידה שמתחו הנומינלי אינו עולה על 500 וולט בזרם ישר.

פרק ו': הוראות שונות

בדיקת מוליכים במיתקן

58. (א) מוליכים, תיבות ואבזרים המותקנים במיתקן חשמלי ייבדקו אחרי השלמת המיתקן החשמלי, על ידי חשמלאי בעל רישיון מתאים לבצוע סוג עבודת החשמל שבעדה הותקנו המוליכים והאבזרים.
(ב) לאחר בדיקת המיתקן כאמור בתקנת משנה (א) ולפני הפעלת המיתקן, יזמין החשמלאי בדיקת הפעלה ותצורף להזמנה תוכנית המיתקן והצהרתו בכתב שהמיתקן נבדק על ידי ושהוא תואם את הוראות חוק החשמל והתקנות על פיו.

בדיקת הפעלה של מיתקן חשמלי

59. (א) לאחר בדיקה כאמור בתקנה 58(א), ולפני הפעלת המיתקן החשמלי, ייבדקו המוליכים והאבזרים והתאמת התקנתם לתוכנית הטכנית של המיתקן החשמלי, על ידי חשמלאי בעל רישיון חשמלאי-בודק או על ידי מפקח.
(ב) תוצאות בדיקת הבידוד, רציפות המעגלים, ההארקות או ההגנות האחרות, אופן ההתקנה ואמצעי ההגנה הדרושים לפי תקנות אלה, יירשמו על ידי חשמלאי בעל רישיון חשמלאי-בודק או על ידי מפקח, הכל לפי העניין, בתעודות הבדיקה של המיתקן החשמלי, ויישמרו בידי החשמלאי-הבודק או המפקח וכן בידי בעל המיתקן החשמלי או מחזיקו, הכל לפי העניין.
(ג) תעודת הבדיקה וכן התוכנית הטכנית של המיתקן, תאושר על ידי החשמלאי הבודק או המפקח ועותק מהן יומצא לבעל המיתקן החשמלי או למחזיק בו, הכל לפי העניין, על פי דרישתם.

הפעלת מיתקן חשמלי

60. לא יופעל מיתקן חשמלי או חלק ממנו אלא לאחר שנבדק כאמור בתקנות 58 ו-59 והבדיקה הוכיחה כי ההתקנה מתאימה לתוכנית הטכנית של המיתקן החשמלי ונעשתה על פי הדין.

אחזקת מוליכים במיתקן חשמלי

61. (א) מוליכים, תיבות ואבזריהם המותקנים במיתקן חשמלי, יוחזקו במצב תקין ומתאים לפעולה.
(ב) התגלה ליקוי או פגם במוליך, בתיבה או באבזר של מיתקן חשמלי, והליקוי או הפגם מהווה סכנה לנפש או לרכוש, ינותק המיתקן החשמלי כולו או חלקו הלקוי ממקור זינתו על ידי המשתמש במיתקן החשמלי ולא יופעל מחדש אלא לאחר שתוקן ונבדק על ידי חשמלאי בעל רישיון מסוג מתאים לעבודה המבוצעת ונמצא כשיר להפעלה.

חובות ואחריות למיתקן חשמלי

62. חובה המוטלת לפי תקנות אלה יראו אותה כמוטלת על מתקין המוליך במיתקן החשמלי, על בעל המיתקן החשמלי, על המחזיק במיתקן החשמלי ועל המשתמש בו, הכל לפי העניין, והוא כשאינן כוונה אחרת משתמעת.

תחולה

63. (א) הוראות תקנות אלה לא יחולו –

(1) על מוליכים המותקנים בתוך מכשיר או ציוד חשמלי תוך ייצורם והמהווים חלק בלתי נפרד מהמכשיר או הציוד, פרט לתקנה 57(א)(3);

(2) על מוליך המותקן במיתקן מתח נמוך מאוד שעצמת הזרם בו אינה עולה על 2 אמפר.
(ב) תקנות אלה יחולו –

(1) על כל מוליך שהותקן אחרי יום תחילתן;

(2) על מוליך אשר היה קיים במיתקן חשמלי ערב תחילתן ושונה בו התוואי או הוכנסו בו שינויים מהותיים אחרי תחילתן;

(3) על מוליך אשר היה קיים במיתקן חשמלי ערב תחילתן והוחלף בו חלק ניכר אחרי תחילתן;

(4) על כל הוספה של מוליך במיתקן חשמלי אשר היה קיים ערב תחילתן והעבודה נעשתה לאחר תחילתן.

תחילה

64. תחילתן של תקנות אלה היא בתום ששים יום מיום פרסומן ברשומות.

הוראות מעבר

65. (א) על אף האמור בתקנה 11(א)(3), ניתן להשתמש בצבע לבן לסימון מוליך הארקה במקום בצבע הדו-גווני צהוב-ירוק, במשך שנתיים מיום פרסום תקנות אלה ברשומות.

(ב) אין תקנת משנה (א) באה לגרוע מדרישות התקן לגבי מוליך בפתיל למכשירים.

סייג

66. תקנות אלה באות להוסיף על כל דין.

השם

67. לתקנות אלה ייקרא "תקנות החשמל (התקנת מוליכים), תש"ל-1970".

ז' באייר תש"ל (13 במאי 1970) חיים לנדאו

שר הפיתוח

תוכן זה הועתק באישור מאתר נבו – במידה וימצאו הבדלים בין הגרסאות, גרסת נבו היא הקובעת.

[חזרה לעמוד חוק החשמל וועדות הפירושים](#)

וועדת פירושים בנושא התקנת מוליכים

(09-07) צבעי המוליכים בין לוח הפיקוד והבקרה לבין למכונה

(09-08) סימון מוליכים מבודדים בחבלי פיקוד ובקרה

(09-09) חתך מזערי של מוליכי נחושת שזורים גמישים

(09-10) העברת מוליכים/כבלי חשמל וכבלי תקשורת בצינור משותף

(09-11) כבל משותף להעברת זינה חשמלית, פיקוד ותקשורת

- (09-12) חתך מזערי של מוליך האפס
(09-13) התקנת סופית על מוליך שזור הפועל במתח נמוך מאוד
(09-14) חיבור בין מוליכים
(09-15) צבעי בידוד מוליכים

תקנות החשמל-העמסה והגנה של מוליכים מבודדים וכבלים, תשע"ד-2014

בתוקף סמכותי לפי סעיף 13 לחוק החשמל, התשי"ד-1954 (להלן – החוק), ובאישור ועדת העבודה הרווחה והבריאות של הכנסת, לפי סעיף 21א לחוק-יסוד: הכנסת, וסעיף 2(ב) לחוק העונשין, התשל"ז-1977, אני מתקין תקנות אלה:

פרק א': פרשנות

1. הגדרות

בתקנות אלה-

- "זרם" - שיעורו האפקטיבי של הזרם החשמלי; (rms)
- זרם הבדיקה הגבוה** - (**I₂**) זרם השימוש (הפסקה) המובטח בתוך זמן המתאים לסוג המבטח;
- "זרם העבודה הממושך"** - (**I_b**) זרם הממושך המרבי שעבורו תוכנן המעגל;
- "זרם העמסת יתר"** - (**Overload Current**) "זרם יתר במעגל שאין בו תקלה, הנגרם על ידי העמסת יתר;
- "זרם יתר"** - (**Over Current**) "זרם העולה על הזרם הנקוב של המבטח ויכול שיהיה זרם העמסת יתר או זרם קצר;
- "זרם מתמיד"** - זרם שגורם, למעשה, לטמפרטורה קבועה של המוליך;
- "זרם מתמיד מרבי"** - (**I_z**) "זרם מתמיד של מוליך המעלה את הטמפרטורה של מוליך לטמפרטורה המרבית המותרת בתנאי סביבה אחידים בהתאם לתוספת השנייה ובשיטת ההתקנה בהתאם לתוספת השלישית;
- "זרם מתמיד מרבי מתוקן"** - (**I'_z**) "ערך הזרם של מוליך המחושב כמכפלה של I_z במקדמי התיקון לפי הטבלאות שבתוספת הראשונה;
- "זרם נקוב"** - הזרם שבעבורו תוכנן הציוד החשמלי;
- "זרם נקוב של מבטח"** - (**I_n**) "הזרם הרשום על מבטח או הזרם שאליו הוא כוון;
- "זרם עמידה בקצר"** - (**Short circuit withstand capacity**) "זרם הקצר שאותו יכולים לשאת המעגל או אמצעי המיתוג, במצב "מחובר", לזמן קצר בהתאם לסוג אמצעי המיתוג;
- "זרם קצר"** - (**Short Circuit Current**) (**I_k**) "זרם יתר מתמיד המופיע כתוצאה מקצר;
- "טמפרטורה אופפת"** - (**Ambient temperature**) "הטמפרטורה במעלות צלסיוס בקרבתו המיידית של מוליך בזמן שלא עובר בו זרם;
- "כבל"** - מוליך יחיד מבודד שיוצר עם מעטה נוסף, או כמה מוליכים מבודדים שאוגדו בתהליך ייצורם במעטה מבודד נוסף משותף;
- "כושר הפסקה"** - (**Breaking capacity**) "הזרם המרבי אשר מבטח מסוגל להפסיק בלי שיגרום להרס למבטח או לסכנה לאנשים ולסביבה;
- "לולאת תקלה"** - מסלול זרם קצר ממקור הזינה וחזרה אליו דרך מוליכי זינה, מוליכי הארקה (PE) מוליכי PEN, אלקטרודת הארקה, המסה הכללית של האדמה, הארקת השיטה של מקור הזינה, כולם או מקצתם, כשהם מחוברים בטור או במקביל;
- "מבטח"** - אבזר הגנה להפסקה אוטומטית של זרם יתר במעגל או קו; מבטח יכול שיהיה נתיך או מפסק אוטומטי;
- "מוליך"** - גוף המיועד והמתוכנן להעברת זרם חשמלי;
- "מוליך אפס"** - (**N**) "מוליך המחובר לנקודת האפס של מקור הזינה והנוטל חלק בתמסורת או בחלוקה של אנרגיה חשמלית;
- "מוליך פן"** - (**PEN-Protective Earth Neutra**) "מוליך המשמש בו-זמנית כמוליך הארקה וכמוליך אפס; (N)
- "מוליך תווך"** - מוליך המחובר לנקודת התווך של מקור הזינה;
- "מיתקן חירום"** - חלק של מיתקן החשמל, כגון קו או מעגל, החייב להמשיך לפעול, למשך זמן מוגדר, בזמן הפסקת הזינה הרגילה וגם בזמן סכנה, כגון שריפה;
- "ממ"ר"** - מילימטרים מרובעים;
- "מפסק אוטומטי"** - מפסק בעל כושר הפסקה של זרם יתר מוגדר, הכולל מנגנון אוטומטי להפסקת מעגל או קו במקרה של זרם יתר, ויכול שיופעל באופן ידני;
- "מפסק אוטומטי זעיר"** - מפסק אוטומטי שאינו ניתן לכוונו;
- "מפסק אוטומטי מגביל זרם קצר"** - מפסק אוטומטי שאינו מאפשר לזרם הקצר להגיע למלוא עוצמתו הצפויה וזאת על ידי הפסקתו המהירה;
- "מפסק מגן"** - מפסק המיועד להפסקה אוטומטית של מיתקן חשמלי ממקור הזינה במקרה של הופעת זרם דלף לאדמה;
- "מקדם תיקון"** - מקדם המכמת את ההשפעה של שונות התנאים המעשיים השוררים במיתקן המתוכנן, לעומת אלה ששימשו להגדרת הזרם המתמיד המרבי;
- "מקדם תיקון משוקלל"** - (**c**) "מקדם המתקבל על ידי הכפלת מקדמי תיקון הנוגעים לעניין;
- "מקור זינה"** - גנרטור, שנאי, ממיר, מיישר זרם, תא ראשוני, מצבר או מקור אחר הזן את השיטה, הכול לפי העניין;
- "מתח נמוך"** - מתח העולה על מתח נמוך מאוד ואינו עולה על 1,000 וולט בזרם חילופין או על 1,500 וולט בזרם ישר בין שני מוליכים באותה שיטת אספקה;
- "מתח נמוך מאוד"** - מתח שאינו עולה על 24 וולט בזרם חילופין או 60 וולט בזרם ישר בין שני מוליכים באותה שיטת אספקה;

"קצר – (Short Circuit) "חיבור בעל עכבה נמוכה יחסית הנגרם בשל תקלה בין שתי נקודות או יותר, שקיים ביניהן הפרש פוטנציאלים במצב תקין;
"רשת חשמל" – מערכת מוליכים המותקנים על מبدדים, או כבל עילי או תת-קרקעי או צרור ואבזרים הקשורים בפעולתם, לרבות החיבור למבנה עד להדקי הכניסה למבטח שבכניסה למבנה.

פרק ב': מבטחים וייעודם

2. כללי

לא יתכן אדם, לא יתקין, לא יבדוק, לא ישנה כוונון ולא יתקן מבטח אלא אם כן הוא חשמלאי בעל רישיון מתאים לגודל המבטח.

3. חובת הגנה

- (א) כל מוליך חי, בקו, במעגל או במעגל סופי, שאיננו מוליך אפס (N) מוליך PEN או מוליך תווך מוארק, יוגן על ידי מבטח המגן הן בפני זרם קצר והן בפני זרם העמסת יתר, או על ידי מבטח נפרד לכל ייעוד.
- (ב) על אף האמור בתקנת משנה (א) אין צורך בהגנה מפני זרם העמסת יתר, אם מקור הזינה אינו יכול לגרום לזרם העמסת יתר במוליכים או אם המעגל מזין מיתקני חירום.
- (ג) חתך מוליך אפס (N) יהיה כזה שימנע חימום יתר של מוליך זה.

4. ייעוד מבטחים

- 1. להגנה בפני זרם העמסת יתר בלבד; (Overload Current)
- 2. להגנה בפני זרם קצר בלבד; (Short Circuit Current)
- 3. להגנה בפני זרם יתר – (Over Current) אם הוא מבטח משותף לשני הייעודים שבפסקאות (1) ו-(2)

5. מבטח להגנה בפני זרם יתר

במבטח להגנה בפני זרם יתר יתקיימו כל הדרישות בפרקים ג' ו-ד', לפי העניין.

פרק ג': מבטח להגנה בפני זרם העמסת יתר בלבד

6. מבטח בפני זרם העמסת יתר בלבד

(א) מבטח המגן על מוליך מפני זרם העמסת יתר בלבד, יתאים לכל הדרישות האלה:

- 1) $I'z \geq I_n \geq I_b$
- 2) $I'z \times 1.45 \geq I_2$
- 3) $C \times I_z = I'z$

בנוסחה זו-

I_b -זרם העבודה הממושך המרבי;

I_n -הזרם הנקוב של המבטח או הזרם שאליו הוא כוונן;

I_2 -זרם הבדיקה הגבוה;

I_z -זרם מתמיד מרבי;

$I'z$ -זרם מתמיד מרבי מתוקן;

C -מקדם תיקון משוקלל;

ערכים של I_2 לסוגים שונים של מבטחים הם:

זרם השימוט המובטח I_2	סוג המבטח	
$1.75 \times I_n$	$10A < I_n < 25A$	נתיך
$1.6 \times I_n$	$I_n > 25A$	נתיך
$1.45 \times I_n$	מפסק אוטומטי זעיר (מ"ז)	
$1.3 \times I_n$	מפסק אוטומטי הניתן לכוונון	

(ב) אם הטמפרטורה השוררת בלוח שמותקן בו המבטח שונה מטמפרטורת הייחוס בתקנים של המבטח – יש להביא זאת בחשבון בזמן קביעת גודל המבטח.

(ג) ערכי זרם I_z ניתנים בטבלאות שבתוספת השנייה בהתאם לשיטת התקנתם של מוליכים מבודדים וכבלים, כמתואר בתוספת השלישית; הטבלאות חושבו לפי נתונים אלה:

(1) הטמפרטורה המרבית המותרת בזרם I_z היא:

(א) 70°C אם הבידוד הוא פי.וי.סי (PVC) רגיל או דומיון) להלן - בידוד 70°C (C)

(ב) 90°C אם הבידוד הוא פוליאתילן מוצלב (XLPE) או סוגים של בידוד נטול הלוגנים המתאימים לטמפרטורה זו לפי המפרט הטכני של הייצרן (להלן - בידוד 90°C)

(2) הטמפרטורה האופפת היא:

(א) באוויר 35°C

(ב) באדמה 30°C

(3) ההתנגדות התרמית הסגולית של האדמה היא 2.5 מעלות קלווין כפול מטר חלקי וואט; ($\text{K}\cdot\text{m}/\text{W}$)

(4) בתנאים השונים מהאמור בפסקאות (1), (2) ו-(3) יחושב הזרם המתמיד המרבי המתוקן של המוליך I_z' כמכפלה של מקדמי התיקון כמפורט בתוספת הראשונה.

(ד) אם מוליך בחתך אחיד עובר כמה קטעים שבהם שוררים תנאים שונים, יחושב הזרם המרבי המתוקן I_z' לכל אחד מהקטעים כמפורט בתקנת משנה (ג); לעניין הדרישות המפורטות בתקנת משנה (א), ייבחר הערך הנמוך ביותר של הזרם המרבי המתוקן I_z'

(ה) מתכנן בעל רישיון חשמלאי מהנדס רשאי לסטות מהערכים המתקבלים מהנוסחאות שבתקנה זו, בתנאי שהוא מבסס את חישוביו על תנאי ההתקנה וההעמסה של המעגל או הקו.

(ו) על אף האמור בתקנת משנה (ה), מוליך בעל בידוד 70°C בחתך 1.5 מ"מ, יוגן באמצעות מבטח בעל זרם נקוב שאינו עולה על 10 אמפר, ומוליך בעל בידוד 70°C בחתך 2.5 מ"מ, יוגן באמצעות מבטח בעל זרם נקוב שאינו עולה על 16 אמפר.

(ז) מבטח מפני זרם העמסת יתר יכול שיותקן במקום כלשהו במעגל המוגן על ידו, בתנאי שאין לפניו הסתעפות במעלה המעגל או שזרם העבודה הממושך המרבי בהסתעפות נלקח בחשבון בעת בחירת המבטח.

7. סימון מבטח

ליד כל מבטח או עליו, יימצא סימון ברור ובר-קיימא המציין את הזרם הנקוב שלו; לגבי מפסק אוטומטי הניתן לכוונון יסומן כאמור זרם הכוונון; לגבי נתיכים יסומן הזרם הנקוב של הנתיכים.

8. הגנת מוליכים במקביל

(א) אם משתמשים במבטח משותף להגנת כמה מוליכים המחוברים במקביל בפני זרם העמסת יתר, יתקיימו במוליכים כל התנאים שלהלן:

(1) הם יהיו מאותו חומר;

(2) הם יהיו בעלי חתך שווה;

(3) הם יהיו בעלי אורך שווה;

(4) אבזרי החיבור שלהם ואופן התקנתם יהיו זהים;

(5) זרם ההעמסה יתאים לסוג הבידוד העומד בטמפרטורה הנמוכה ביותר.

(ב) הוסף מוליך במיתקן במקביל למוליך קיים, לא יחולו הוראות תקנת משנה (א), ובלבד שיובטח שזרם העבודה בכל מוליך לא יעלה על זרם I_z' שלו.

פרק ד': מבטח להגנה בפני זרם קצר בלבד

9. מבטח להגנה בפני זרם קצר בלבד

(א) מבטח להגנה בפני זרם קצר בלבד, יפסיק את זרם הקצר בכפוף לאמור בתקנה 10.

(ב) כושר ההפסקה של מבטח, יהיה גדול מזרם הקצר המרבי הצפוי לעבור דרכו; יכול שהתניה זו לא תחול אם התקיימו כל אלה:

(1) במעלה המעגל מותקן מבטח אחר בעל כושר הפסקה כנדרש בתקנת משנה זו, שיפעל לפני המבטח שכושרו קטן יותר;

(2) המבטח בעל כושר ההפסקה הקטן ביותר יהיה בעל זרם עמידה שיאפשר להעביר, בלא נזק לעצמו או לסביבתו, את זרם הקצר הצפוי עד להפסקתו על ידי המבטח שבמעלה המעגל.

(ג) הוראות תקנת משנה (א) לא יחולו על מוליכים המחברים מקור זינה אל הלוח ובלבד שהקטע שבין מקור הזינה לבין הלוח יהיה קצר ככל האפשר ולא יעלה על 25 מטרים.

10. המשך המירבי של זרם הקצר

$$t = \left(\frac{k * s}{Ikmin} \right)^2$$

(א) חתך מוליכי המעגל ומבטחו יותאמו כך שבזרם קצר ינותק המעגל על ידי מבטחו בתוך זמן שלא יעלה על הזמן המתקבל מהנוסחה שלהלן, אך לא יותר מאשר 5 שניות כנדרש בתקנה 42(א) לתקנות החשמל (הארקות ואמצעי הגנה בפני חשמול במתח עד 1,000 וולט), התשנ"א-1991:

בנוסחה זו-

S-חתך המוליך בממ"ר;

Ikmin-זרם הקצר החד-מופעי הצפוי כאשר הקצר מתרחש בנקודה המרוחקת ביותר של המעגל;

t-משך קיום הקצר, בשניות, שבו מגיע המוליך לטמפרטורה של:

- (1) 160°C לבידוד 70°C כאשר הטמפרטורה ההתחלתית היא 70°C
 (2) 250°C לבידוד 90°C כאשר הטמפרטורה ההתחלתית היא 90°C

-מקדם לפי הטבלה שלהלן:

ערך מקדם k		
חומר המוליך	סוג הבידוד	
	בידוד 70°C	בידוד 90°C
נחושת	115	143
אלומיניום	76	94

(ב) כאשר t קטן מ-0.1 שנייה או כאשר המפסק הוא מסוג המגביל זרם קצר, ייבחר המבטח אשר בו הולם החום (Heat Shock) לא עולה על ערך: $k^2 s^2$

$$\int_0^t I^2 dt < K^2 S^2$$

בנוסחה זו-

(t) -זרם רגעי המשתנה עם הזמן;

$$\int_0^t I^2 dt < K^2 S^2$$

ערך הולם החום בהתאם לנתוני יצרן המבטח.

(ג) כאשר משך קיום הקצר (t) כהגדרתו בתקנת משנה (א) עולה על 5 שניות, יש להתקין להגנה בפני זרם קצר לאדמה, נוסף על המבטח, גם מפסק מגן; מפסק המגן שיוטקן כאמור יהיה כזה שלולאת התקלה תאפשר פיתוח זרם תקלה שהוא פי 10 לפחות מזרם ההפעלה של מפסק המגן; מפסק מגן כאמור יהיה בעל כושר הפסקה מזערי של זרם הקצר לאדמה הצפוי בתחילת המעגל; זרם העמידה של מפסק המגן יעמוד בדרישות תקנה 9(ב). (2)

פרק ה': מיקום מבטח

11. הגנה ומיקומה בהסתעפות

- (א) מבטח להגנה בפני זרם העמסת יתר ומבטח להגנה בפני זרם קצר יותקנו בכל הסתעפות של מעגל שבה חלה הקטנה בכושר ההעמסה של המוליך עקב הקטנת חתכו, שינוי אופן התקנתו או שינוי סוג הבידוד.
- (ב) קיים במעלה מעגל מבטח בפני זרם קצר, המגן עד לסיום המעגל על המוליכים שבהם חלה הקטנת כושר ההעמסה, אין חובה להתקין הגנה נוספת בפני זרם קצר בלבד.
- (ג) בהסתעפות כמתואר בתקנת משנה (א) שאורכה אינה עולה על 3 מטרים ושאופן התקנתה מקטין עד לסבירות מזערית היווצרות קצר, אין חובה להתקין הגנה נוספת בפני זרם קצר בלבד.
- (ד) בהסתעפות כמתואר בתקנת משנה (א) יכול שהמבטח בפני זרם העמסת יתר בלבד ימוקם במקום כלשהו במעגל, בתנאי שאין כל הסתעפות בין נקודת ההקטנה של כושר ההעמסה לבין המבטח.
- (ה) במעגל של דירת מגורים, המוגן באמצעות מבטח בעל זרם נקוב של 16 אמפר, יכול שישתעף ממוליך בחתך של 2.5 ממ"ר, מוליך בחתך של 1.5 ממ"ר לתאורה בלבד, בתנאי שהזרם הצפוי בהסתעפות אינו עולה על 10 אמפר.

12. איסור התקנת מבטח

לא יותקן מבטח במקומות אלה:

- (1) במוליך; PEN
- (2) במוליך האפס (N) אלא אם כן המבטח מפסיק בו-זמנית גם את שאר מוליכי המופעים;
- (3) במוליך הארקה; (PE)
- (4) במוליך חיבור לפס השוואת פוטנציאלים;
- (5) במעגל משני של משנה זרם;
- (6) במעגל עירור של גנרטור או מנוע לזרם ישר;
- (7) במעגל המזין התקן התרעה חיוני כגון צופר או מעגל פיקוד שהפסקתו כרוכה בסכנה.

פרק ו': שונות

13. בדיקה לפני הפעלה ראשונה או שינוי יסודי

- (א) בעל רישיון חשמלאי בודק כמשמעותו בסימנים 'י' עד 'ב' בפרק השני לתקנות החשמל (רישיונות), התשמ"ה-1985, יבדוק הגנה של מוליך מבודד או של כבל, לפני הפעלה ראשונה של המיתקן או לאחר שינוי יסודי בו; לעניין זה, "שינוי יסודי" – שינוי בחתך המוליכים, בחומר המוליכים, בבידוד המוליכים, במספר המוליכים המותקנים במובל, בצורת ההתקנה או בתנאי הסביבה.
- (ב) בבדיקה כאמור יש לבדוק ולוודא כי במיתקן מתקיימות דרישות תקנות אלה.
- (ג) תוצאות הבדיקות יירשמו ויימסרו לבעל המיתקן, למחזיקו, למפעילו ולאחראי על המיתקן ויישמרו בידם במשך תקופת פעילות המיתקן.

14. בדיקה תקופתית

- (א) במיתקן בעל זרם נקוב העולה על 3x160 אמפר יבוצעו, אחת לשנה, בדיקות אלה:
 - (1) כוונון המפסקים האוטומטיים בהתאם לרשום בסימון המבטח;
 - (2) בדיקה שהזרם הנקוב של המבטחים מתאים לתוכניות המעודכנות של המיתקן;
 - (3) בדיקה שחיבורי המוליכים מהודקים היטב ולא נראים עליהם סימני חימום יתר.
- (ב) חשמלאי בעל רישיון המתאים לגודל המיתקן ולייעודו, יבצע את הבדיקות והתוצאות יירשמו ויימסרו לבעל המיתקן, למחזיקו, למפעילו ולאחראי על המיתקן ויישמרו בידם למשך כל תקופת הפעילות של המיתקן.
- (ג) מתקין של מיתקן כאמור בתקנת משנה (א) יציג על גבי המיתקן הודעה בדבר חובת הבדיקה התקופתית לפי תקנה זו.
- (ד) הוראות תקנה זו לא יחולו לגבי מיתקן של בעל רישיון ספק שירות חיוני לפי חוק משק החשמל, התשנ"ו-1996.

15. אחריות

חובה המוטלת לפי תקנות אלה יראו אותה כמוטלת על מתכנן המיתקן, על מתקימו, על בודקו, על בעליו, על מחזיקו או על מפעילו, הכול לפי העניין, והוא אם אין כוונה אחרת משתמעת.

16. ביטול

תקנות החשמל (העמסה והגנה של מוליכים מבודדים וכבלים עד 1,000 וולט), התשנ"ג-1992 – בטלות.

17. תחילה והוראות מעבר

- (א) תחילתן של תקנות אלה שישה חודשים מיום פרסומן.
- (ב) על אף האמור בתקנת משנה (א), מותר לפעול לפי תקנות אלה החל ביום פרסומן.

17. תחילה וסייג לתחולה

- (א) תקנות אלה יחולו על מוליכים מבודדים וכבלים למתח נמוך.
- (ב) תקנות אלה לא יחולו על-
 - (1) מוליכים מבודדים וכבלים, שאינם חלק ממיתקן;
 - (2) רשת חשמל עילית, לרבות חיבורים עיליים ותת-קרקעים מהרשת למבנים.

תוספת ראשונה

(תקנות 1 ו-6)ג(4)

טבלה 1

מקדמי תיקון לחישוב ז'ל בעבור ערכים שונים של טמפרטורה אופפת של האוויר

סוג הבידוד		
בידוד °C90	בידוד °C70	טמפרטורה אופפת של האוויר °C
1.2	1.3	10
1.17	1.24	15
1.13	1.19	20
1.08	1.13	25
1.04	1.06	30
1	1	35
0.95	0.93	40
0.91	0.84	45
0.85	0.76	50
0.79	0.65	55
0.74	0.53	60
0.68	-	65
0.6	-	70
0.52	-	75
0.43	-	80

טבלה 2

מקדמי תיקון לחישוב ז'ל בעבור ערכים שונים של טמפרטורה אופפת של הקרקע

סוג בידוד		
בידוד XLPE/EPR (90°C)	בידוד PVC (C70°)	טמפרטורה אופפת (C°)
1.15	1.22	10
1.12	1.17	15
1.08	1.12	20
1.04	1.06	25
1	1	30
0.96	0.94	35
0.91	0.87	40
0.87	0.79	45
0.82	0.71	50
0.76	0.61	55
0.71	0.5	60
0.65	-	65
0.58	-	70
0.5	-	75
0.41	-	80

טבלה 3

מקדמי תיקון לחישוב ז'ל בעבור ערכים שונים של התנגדות תרמית סגולית של הקרקע

מקדם תיקון	התנגדות תרמית סגולית של האדמה (K*m/W)
1.1	0.7
1	1
0.92	1.2
0.85	1.5
0.75	2
0.69	2.5
0.63	3

טבלה 4

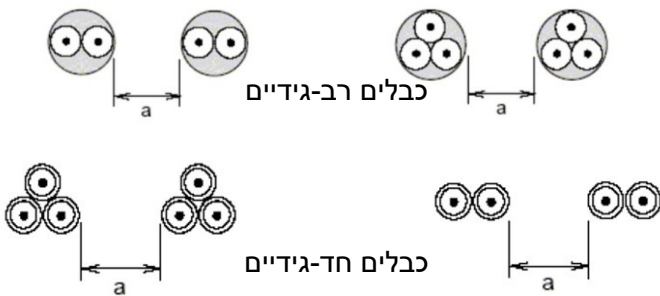
מקדמי תיקון לחישוב ז'ל בעבור כבלים המותקנים בקבוצות בלא רווח ביניהן

מספר מעגלים או מספר כבלים רב-גידיים												אופן התקנת הכבלים	מס' סידורי
20	16	12	9	8	7	6	5	4	3	2	1		
0.4	0.4	0.5	0.5	0.5	0.5	0.6	0.6	0.7	0.7	0.8	1	מקבץ כבלים באוויר, על גבי משטח, בהתקנת סמויה או חשיפה	1
בהתקנות של יותר מ-9 מעגלים או כבלים רב-גידיים יש להשתמש במקדם האחרון שבטבלה			0.7	0.7	0.7	0.7	0.7	0.8	0.8	0.9	1	כבלים בשכבה אחת על קיר, רצפה או על מגש לא מחורר	2
			0.6	0.6	0.6	0.6	0.7	0.7	0.7	0.8	1	כבלים בשכבה אחת מותקנים בצמוד לתקרה	3
			0.7	0.7	0.7	0.7	0.8	0.8	0.8	0.9	1	כבלים בשכבה אחת מותקנים על מגש מחורר אופקי או אנכי	4
			0.8	0.8	0.8	0.8	0.8	0.8	0.8	0.9	1	כבלים בשכבה אחת מותקנים על סולם או באמצעות חבקים וכיוצא באלה	5
<p>1. מקדמי התיקון מתייחסים לקבוצות כבלים המועמסים באופן דומה</p> <p>2. אם המרחק האופקי בין הכבלים הסמוכים עולה על פי שניים מקוטרו החיצוני, אין להתחשב במקדמי התיקון לפי הטבלה</p> <p>3. מקדמי התיקון מתייחסים לקבוצות של 2 או 3 כבלים חד-גידיים ולקבוצות של כבלים רב-גידיים</p>													

טבלה 5

מקדמי תיקון לחישוב z' בעבור מעגלים מכבלים חד-גידיים צמודים או מכבלים רב-גידיים המונחים במישרין באדמה, כתלות במרחק ביניהם

De - קוטר חיצוני של הכבל



מרחק בין המעגלים (a) בסנטימטרים					מספר המעגלים
a=50	a=25	a=12.5	a=De	0=a (צמודים)	
0.9	0.9	0.85	0.8	0.75	2
0.85	0.8	0.75	0.7	0.65	3
0.8	0.75	0.7	0.6	0.6	4
0.8	0.7	0.65	0.55	0.55	5
0.8	0.7	0.6	0.55	0.5	6

טבלה 6

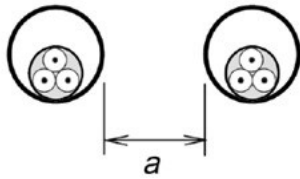
מקדמי תיקון לחישוב z' בעבור כבלים חד-גידיים בתוך צינורות המונחים ישירות באדמה – כל כבל בצינור נפרד



מרחק בין הקבוצות של הצינורות (a) בסנטימטרים				מספר צינורות
a=100	a=50	a=25	0=a (צמודים)	
0.95	0.9	0.9	0.8	2
0.9	0.85	0.8	0.7	3
0.9	0.8	0.75	0.65	4
0.9	0.8	0.7	0.6	5
0.9	0.8	0.7	0.6	6

טבלה 7

מקדמי תיקון לחישוב ז'ל בעבור כבלים רב-גידיים
בתוך צינורות המונחים ישירות באדמה – כל כבל בצינור נפרד



כבלים רב-גידיים

מרחק בין הקבוצות של הצינורות (a) בסנטימטרים				מספר של צינורות
a=100	a=50	a=25	($0=a$ צמודים)	
0.95	0.95	0.9	0.85	2
0.95	0.9	0.85	0.75	3
0.9	0.85	0.8	0.7	4
0.9	0.85	0.8	0.65	5
0.9	0.8	0.8	0.6	6

תוספת שנייה

(תקנות 1 ו-6ג)

ערכי זרם מתמיד מרבי ז'ל של מוליך לפי שיטת התקנתו לפי התוספת השלישית

טבלה 70.1

שיטות התקנה א', י"א

טמפרטורה אופפת 35°C , בידוד 70°C

זרם מתמיד מרבי [A] ז'ל טמפרטורה אופפת 35°C , בידוד 70°C שיטות התקנה א', י"א				שטח חתך [ממ"ר]
אלומיניום	אלומיניום	נחושת	נחושת	70.1
מעגל תלת- מופעי	מעגל חד- מופעי	מעגל תלת- מופעי	מעגל חד- מופעי	
-	-	13	14	1.5
-	-	17	18	2.5
-	-	23	24	4
23	24	29	32	6
30	34	39	43	10
40	45	53	57	16
54	59	69	75	25
66	72	84	93	35
79	87	102	112	50
101	111	128	142	70
121	133	154	171	95
140	154	177	197	120
160	178	203	226	150
182	202	230	257	185
213	237	269	302	240
245	272	308	345	300

טבלה 70.2

שיטת התקנה ב'

טמפרטורה אופפת 35C°, בידוד 70C°

זרם מתמיד מרבי [A] z טמפרטורה אופפת 35C°, בידוד 70C° שיטת התקנה ב'				שטח חתך S[ממ"ר]
אלומיניום	אלומיניום	נחושת	נחושת	70.2
מעגל תלת-מופעי	מעגל חד-מופעי	מעגל תלת-מופעי	מעגל חד-מופעי	
-	-	12	13	1.5
-	-	16	17	2.5
-	-	22	24	4
22	24	27	30	6
29	31	37	40	10
39	41	49	54	16
50	55	64	71	25
61	67	78	86	35
73	81	93	103	50
92	102	118	131	70
111	122	141	157	95
127	141	162	180	120
146	162	184	206	150
165	183	210	233	185
195	215	245	274	240
223	247	280	314	300

טבלה 70.3

שיטות התקנה ג', ה', ז', ט', י"ח, י"ט, כ"ד, כ"ה, כ"ז, כ"ח

טמפרטורה אופפת 35C°, בידוד 70C°

זרם מתמיד מרבי [A] z טמפרטורה אופפת 35C°, בידוד 70C° שיטות התקנה ג', ה', ז', ט', י"ח, י"ט, כ', כ"ב, כ"ד, כ"ה, כ"ז, כ"ח				שטח חתך S[ממ"ר]
אלומיניום	אלומיניום	נחושת	נחושת	70.3
מעגל תלת-מופעי	מעגל חד-מופעי	מעגל תלת-מופעי	מעגל חד-מופעי	
-	-	15	16	1.5
-	-	20	23	2.5
-	-	26	30	4
26	30	34	39	6
37	41	47	54	10
50	56	64	71	16
66	74	84	95	25
81	91	103	118	35
98	111	126	142	50
125	141	161	180	70
151	170	195	218	95
175	197	225	253	120

טבלה 70.4

שיטות התקנה ד', ו', ח', י', י"ח, י"ט, כ"א, כ"ג, כ"ד, כ"ו, כ"ט
טמפרטורה אופפת 35C°, בידוד 70C°

זרם מתמיד מרבי [A] z טמפרטורה אופפת 35C°, בידוד 70C° שיטות התקנה ד', ו', ח', י', י"ח, י"ט, כ"א, כ"ג, כ"ד, כ"ו, כ"ט				שטח חתך
				S[מ"ר]
אלומיניום	אלומיניום	נחושת	נחושת	70.4
מעגל תלת-מופעי	מעגל חד-מופעי	מעגל תלת-מופעי	מעגל חד-מופעי	
-	-	14	16	1.5
-	-	19	22	2.5
-	-	25	28	4
25	28	32	36	6
34	39	43	49	10
45	51	58	65	16
58	67	75	85	25
72	81	93	104	35
86	98	111	125	50
109	123	140	158	70
131	148	168	189	95
150	170	194	218	120

טבלה 70.5

שיטות התקנה י"ב, י"ג
טמפרטורה אופפת 35C°, בידוד 70C°

זרם מתמיד מרבי [A] z טמפרטורה אופפת 35C°, בידוד 70C° שיטות התקנה י"ב, י"ג				שטח חתך
				S[מ"ר]
אלומיניום	אלומיניום	נחושת	נחושת	70.5
מעגל תלת-מופעי	מעגל חד-מופעי	מעגל תלת-מופעי	מעגל חד-מופעי	
-	-	16	18	1.5
-	-	23	25	2.5
-	-	30	34	4
30	34	39	43	6
41	46	54	59	10
55	62	71	80	16
69	78	90	105	25
85	97	112	130	35
103	118	135	158	50
132	150	173	200	70
160	183	210	243	95
185	212	243	281	120
213	245	281	323	150
243	280	321	368	185
287	331	379	433	240
330	382	436	498	300

טבלה 70.6

שיטות התקנה ל', ל"א

ממפרטורה אופפת של אדמה – 30C°, התנגדות תרמית סגולית של אדמה – 2.5 מעלות צלסיוס מ'/וואט, בידוד 70C°

זרם מתמיד מרבי [A] Iz טמפרטורה אופפת של אדמה – 30C°, התנגדות תרמית סגולית של אדמה – 2.5 מעלות צלסיוס מ'/וואט, בידוד 70C° שיטות התקנה ל', ל"א, י"ג				שטח חתך
				S[מ"ר]
אלומיניום	אלומיניום	נחושת	נחושת	70.6
מעגל תלת-מופעי	מעגל חד-מופעי	מעגל תלת-מופעי	מעגל חד-מופעי	
-	-	16	20	1.5
-	-	21	26	2.5
-	-	28	34	4
27	32	35	42	6
36	43	46	56	10
46	55	60	72	16
59	71	77	93	25
71	85	92	111	35
84	101	109	132	50
104	125	134	163	70
123	148	159	192	95
140	168	181	219	120
158	190	205	247	150
178	214	230	278	185
105	247	264	321	240
231	279	299	363	300

טבלה 70.7

שיטות התקנה י"ד, ט"ז

ממפרטורה אופפת 35C°, בידוד 70C°

זרם מתמיד מרבי [A] Iz טמפרטורה אופפת 35C°, בידוד 70C° שיטות התקנה י"ד, ט"ז				שטח חתך
				S[מ"ר]
אלומיניום	אלומיניום	נחושת	נחושת	70.7
מעגל תלת-מופעי	מעגל חד-מופעי	מעגל תלת-מופעי	מעגל חד-מופעי	
-	-	17	21	1.5
-	-	24	28	2.5
-	-	32	38	4
31	37	40	48	6
43	51	56	66	10
57	69	75	88	16
73	84	95	112	25
90	104	118	139	35
110	127	144	169	50
141	163	184	218	70
172	197	224	265	95
199	229	259	308	120
230	265	300	356	150
263	303	342	408	185
310	357	404	483	240
358	413	467	557	300

טבלה 70.8

שיטות התקנה ט"ו, י"ד
טמפרטורה אופפת 35C°, בידוד 70C°

זרם מתמיד מרבי [A] z טמפרטורה אופפת 35C°, בידוד 70C° שיטות התקנה ט"ו, י"ד				שטח חתך S[מ"ר]
אלומיניום	אלומיניום	נחושת	נחושת	70.8
מעגל תלת- מופעי	מעגל חד- מופעי	מעגל תלת- מופעי	מעגל חד- מופעי	
79	92	103	123	25
99	115	129	152	35
120	140	157	184	50
156	180	203	236	70
191	221	248	286	95
223	257	290	331	120
258	297	335	382	150
296	341	384	435	185
353	404	456	513	240
408	467	527	591	300
494	564	617	709	400
573	652	704	816	500
668	760	804	945	630

טבלה 90.1

שיטות התקנה א', י"א
טמפרטורה אופפת 35C°, בידוד 90C°

זרם מתמיד מרבי [A] z טמפרטורה אופפת 35C°, בידוד 90C° שיטות התקנה א', י"א				שטח חתך S[מ"ר]
אלומיניום	אלומיניום	נחושת	נחושת	90.1
מעגל תלת- מופעי	מעגל חד- מופעי	מעגל תלת- מופעי	מעגל חד- מופעי	
-	-	16	18	1.5
-	-	22	25	2.5
-	-	30	34	4
31	34	38	43	6
42	46	52	59	10
56	61	70	78	16
73	81	91	102	25
90	99	112	126	35
108	120	135	152	50
136	152	172	192	70
164	183	207	231	95
189	211	239	267	120
217	243	274	305	150
246	276	311	348	185
288	324	365	407	240
330	372	418	467	300

טבלה 90.2

שיטת התקנה ב'

טמפרטורה אופפת 35C°, בידוד 90C°

זרם מתמיד מרבי [A] z טמפרטורה אופפת 35C°, בידוד 90C° שיטת התקנה ב'				שטח חתך
				S[ממ"ר]
אלומיניום	אלומיניום	נחושת	נחושת	90.2
מעגל תלת-מופעי	מעגל חד-מופעי	מעגל תלת-מופעי	מעגל חד-מופעי	
-	-	16	18	1.5
-	-	21	24	2.5
-	-	29	32	4
30	32	36	40	6
39	43	49	55	10
53	58	65	73	16
68	75	85	95	25
84	92	105	116	35
100	110	125	139	50
126	139	157	176	70
151	168	189	211	95
173	193	218	243	120
198	221	249	278	150
224	252	283	316	185
262	295	332	371	240
300	338	380	424	300

טבלה 90.3

שיטות התקנה ג', ה', ז', ט', י"ח, י"ט, כ', כ"ב, כ"ד, כ"ה, כ"ז, כ"ח

טמפרטורה אופפת 35C°, בידוד 90C°

זרם מתמיד מרבי [A] z טמפרטורה אופפת 35C°, בידוד 90C° שיטות התקנה ג', ה', ז', ט', י"ח, י"ט, כ', כ"ב, כ"ד, כ"ה, כ"ז, כ"ח				שטח חתך
				S[ממ"ר]
אלומיניום	אלומיניום	נחושת	נחושת	90.3
מעגל תלת-מופעי	מעגל חד-מופעי	מעגל תלת-מופעי	מעגל חד-מופעי	
-	-	19	22	1.5
-	-	27	30	2.5
-	-	36	40	4
36	41	46	52	6
50	57	63	72	10
68	76	84	96	16
89	101	112	128	25
111	125	138	157	35
134	151	168	190	50
172	192	213	243	70
208	232	258	294	95
241	270	300	340	120

טבלה 90.4

שיטות התקנה ד', ו', ח', י', י"ח, י"ט, כ"א, כ"ג, כ"ד, כ"ו, כ"ט
טמפרטורה אופפת 35C°, בידוד 90C°

זרם מתמיד מרבי [A] z טמפרטורה אופפת 35C°, בידוד 90C° שיטות התקנה ד', ו', ח', י', י"ח, י"ט, כ"א, כ"ג, כ"ד, כ"ו, כ"ט				שטח חתך [ממ"ר] S
אלומיניום	אלומיניום	נחושת	נחושת	90.4
מעגל תלת-מופעי	מעגל חד-מופעי	מעגל תלת-מופעי	מעגל חד-מופעי	
-	-	19	21	1.5
-	-	25	29	2.5
-	-	34	38	4
34	38	42	49	6
46	52	58	66	10
61	69	77	87	16
81	90	101	114	25
99	110	123	140	35
119	132	148	168	50
150	168	186	212	70
180	202	224	254	95
207	232	257	293	120

טבלה 90.5

שיטות התקנה י"ב, י"ג
טמפרטורה אופפת 35C°, בידוד 90C°

זרם מתמיד מרבי [A] z טמפרטורה אופפת 35C°, בידוד 90C° שיטות התקנה י"ב, י"ג				שטח חתך [ממ"ר]
אלומיניום	אלומיניום	נחושת	נחושת	90.5
מעגל תלת-מופעי	מעגל חד-מופעי	מעגל תלת-מופעי	מעגל חד-מופעי	
-	-	21	23	1.5
-	-	29	32	2.5
-	-	38	43	4
21	23	50	56	6
29	32	68	77	10
38	43	92	103	16
50	56	114	132	25
68	77	141	164	35
92	103	172	201	50
114	132	220	258	70
141	164	267	315	95
172	201	309	367	120
220	258	356	423	150
267	315	407	486	185
309	367	480	575	240
356	423	553	665	300

טבלה 90.6

שיטות התקנה ל', ל"א, י"ג

טמפרטורה אופפת של אדמה – 30C°, התנגדות תרמית סגולית של אדמה – 2.5 מעלות צלסיוס מ'/וואט, בידוד 90C°

זרם מתמיד מרבי [A] Iz טמפרטורה אופפת של אדמה – 30C°, התנגדות תרמית סגולית של אדמה – 2.5 מעלות צלסיוס מ'/וואט, בידוד 90C° שיטות התקנה ל', ל"א, י"ג				שטח חתך [ממ"ר]
אלומיניום	אלומיניום	נחושת	נחושת	90.6
מעגל תלת-מופעי	מעגל חד-מופעי	מעגל תלת-מופעי	מעגל חד-מופעי	
-	-	20	24	1.5
-	-	27	32	2.5
-	-	34	41	4
33	39	43	52	6
44	52	57	68	10
57	68	73	88	16
73	86	94	113	25
87	104	113	136	35
104	123	134	161	50
128	152	166	198	70
153	179	196	234	95
173	205	223	267	120
195	232	252	301	150
219	259	283	338	185
253	299	326	390	240
286	339	368	441	300

טבלה 90.7

שיטות התקנה י"ד, ט"ז

טמפרטורה אופפת 35C°, בידוד 90C°

זרם מתמיד מרבי [A] Iz טמפרטורה אופפת 35C°, בידוד 90C° שיטות התקנה י"ד, ט"ז				שטח חתך [ממ"ר]
אלומיניום	אלומיניום	נחושת	נחושת	90.7
מעגל תלת-מופעי	מעגל חד-מופעי	מעגל תלת-מופעי	מעגל חד-מופעי	
-	-	22	25	1.5
-	-	31	35	2.5
-	-	40	47	4
40	47	52	60	6
56	64	72	83	10
74	87	96	110	16
93	104	122	143	25
115	130	152	178	35
140	157	184	216	50
180	203	236	277	70
218	247	286	338	95
252	288	332	394	120
292	332	383	454	150
333	381	438	520	185
393	451	516	615	240
452	521	596	711	300

טבלה 90.8

שיטות התקנה ט"ו, י"ז
טמפרטורה אופפת 35C°, בידוד 90C°

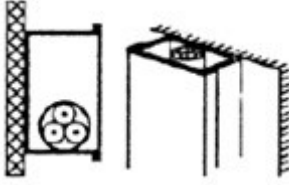
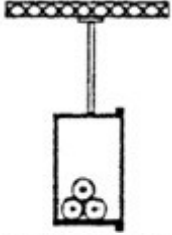
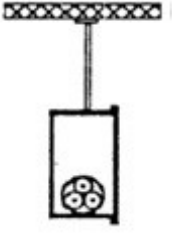
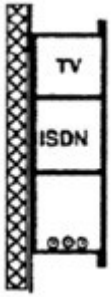

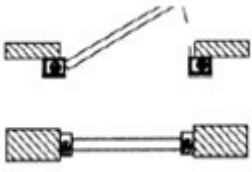
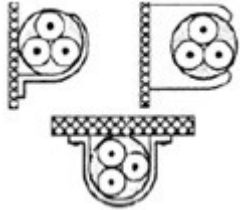
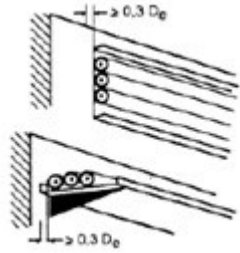
זרם מתמיד מרבי [A] z טמפרטורה אופפת 35C°, בידוד 90C° שיטות התקנה ט"ו, י"ז				שטח חתך [ממ"ר]
אלומיניום	אלומיניום	נחושת	נחושת	90.8
מעגל תלת-מופעי	מעגל חד-מופעי	מעגל תלת-מופעי	מעגל חד-מופעי	
99	116	130	155	25
124	144	162	192	S[ממ"ר]
153	177	199	232	50
198	228	257	298	70
243	277	315	362	95
284	324	368	420	120
329	373	426	484	150
379	429	490	552	185
452	509	583	652	240
525	588	675	752	300
636	710	790	902	400
739	822	908	1040	500
863	956	1044	1204	630

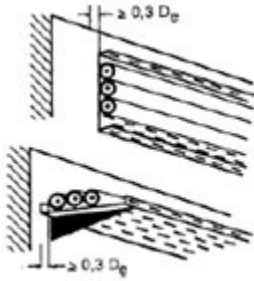
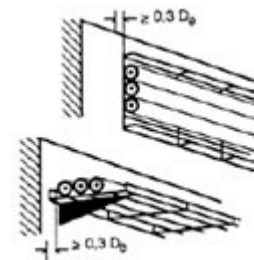
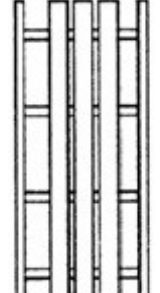
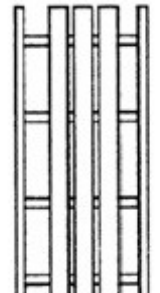
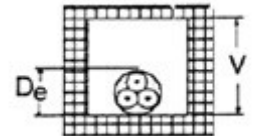
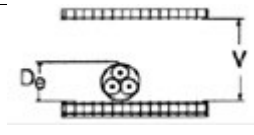

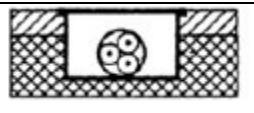

תוספת שלישית






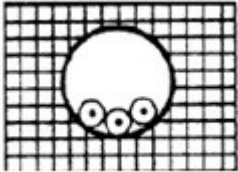
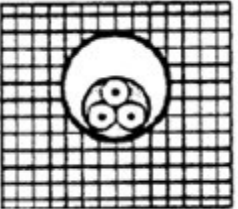
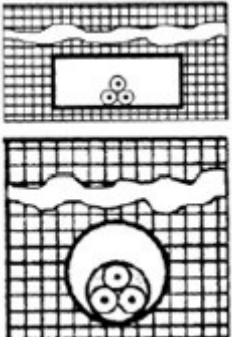
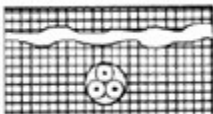
(תקנות 1 ו-6ג)

שיטות התקנה של מוליכים וכבלים

סימון השיטה	תיאור גרפי של השיטה	תיאור מילולי של שיטת ההתקנה	טבלת ערכי הזרם Iz בתוספת השנייה
א		מוליכים מבודדים או כבלים חד-גידיים בצינור שבקיר, עם בידוד תרמי ⁽¹⁾	70.1 90.1
ב		כבלים רב-גידיים בצינור שבקיר, עם בידוד תרמי ⁽¹⁾	70.2 90.2
ג		מוליכים מבודדים או כבלים חד-גידיים במוביל שעל גבי קיר, או בהתקנה באמצעות חבקים. המרחק מהקיר יהיה עד 0.3 כפול קוטר הכבל	70.3 90.3
ד		כבלים רב-גידיים במוביל שעל גבי קיר, או בהתקנה באמצעות חבקים.	70.4 90.4
ה		מוליכים מבודדים או כבלים חד-גידיים בתוך תעלה על גבי קיר	70.3 90.3

ז		<p>כבלים רב-גידיים בתוך תעלה על גבי קיר</p>	<p>70.4 90.4</p>
ז		<p>מוליכים מבודדים או כבלים חד-גידיים בתוך תעלה תלויה</p>	<p>70.3 90.3</p>
ח		<p>כבלים רב-גידיים בתוך תעלה תלויה</p>	<p>70.4 90.4</p>
ט		<p>מוליכים מבודדים או כבלים חד-גידיים בתוך תעלה חשיפה המשמשת גם שירותים אחרים</p>	<p>70.3 90.3</p>
י		<p>כבלים רב-גידיים בתעלה חשיפה המשמשת גם שירותים אחרים</p>	<p>70.4 90.4</p>
י"א		<p>כבלים חד-גידיים או רב-גידיים בתוך משקוף של דלת או חלון</p>	<p>70.1 90.1</p>
י"ב		<p>כבלים חד-גידיים או רב-גידיים בצמוד לקיר או לתקרה</p>	<p>70.5 90.5</p>
י"ג		<p>כבלים חד-גידיים או רב-גידיים על גבי מגש לא מחורר</p>	<p>70.5 90.5</p>

י"ד		כבלים רב-גידיים על גבי מגש מחורר או מגש רשת	70.7 90.7
ט"ו		כבלים חד-גידיים על גבי מגש מחורר או מגש רשת	70.8 90.8
ט"ז		כבלים רב-גידיים על גבי סולם כבלים	70.7 90.7
י"ח		כבלים חד-גידיים על גבי סולם כבלים	70.8 90.8
י"ח		כבלים חד-גידיים או רב-גידיים בחלל בנוי בתוך מבנה: (א) כאשר $De \leq V < 5De1.5$ (ב) כאשר $De \leq V \leq 50De5$	70.4 90.470.3 90.3
י"ט		כבלים חד-גידיים או רב-גידיים בתקרה כפולה או ברצפה כפולה ("צפה"): (א) כאשר $De \leq V < 5De1.5$ (ב) כאשר $De \leq V \leq 50De5$	70.4 90.470.3 90.3
כ'		כבל חד-גידי בתוך תעלה משוקעת ברצפה; המכסה הוא בלא פתחי אורור	70.3 90.3
כ"א		כבלים רב-גידיים בתוך תעלה משוקעת ברצפה; המכסה הוא בלא פתחי אורור	70.4 90.4
כ"ב		כבלים חד-גידיים בתעלה משוקעת בתוך קיר; המכסה הוא בלא פתחי אורור	70.3 90.3

כ"ג		כבלים רב-גידיים בתעלה משוקעת בתוך קיר; המכסה הוא בלא פתחי אורור	70.4 90.4
כ"ד		מוליכים מבודדים בתוך צינור הנמצא בתעלה בלא אורור, בהתקנה אופקית בלבד: (א) כאשר $De \leq V < 20De1.5$ (ב) כאשר $V \geq 20De$	70.4 90.470.3 90.3
כ"ה		מוליכים מבודדים בצינור בתעלת כבלים ברצפה, כאשר התעלה פתוחה או מכוסה במכסה עם פתחי אורור ⁽²⁾	70.3 90.3
כ"ו		כבלים רב-גידיים בצינור בתעלת כבלים ברצפה, כאשר התעלה פתוחה או מכוסה במכסה עם פתחי אורור ⁽²⁾	70.4 90.4
כ"ז		כבלים חד-גידיים או רב-גידיים בתעלת כבלים במישור אופקי או אנכי, כאשר התעלה פתוחה או מכוסה במכסה עם פתחי אורור ⁽²⁾	70.3 90.3
כ"ח		מוליכים מבודדים או כבלים חד-גידיים בצינור בתוך קיר ⁽³⁾	70.3 90.3
כ"ט		כבלים רב-גידיים בצינור בתוך קיר ⁽³⁾	70.4 90.4
ל'		כבלים חד-גידיים או רב-גידיים בצינור או בתעלה בנויה בתוך האדמה	70.6 90.6
ל"א		כבלים חד-גידיים או רב-גידיים טמונים באדמה במישרין עם או בלי כיסוי מגן ⁽⁴⁾	70.6 90.6

(3) מתייחס לשכבת בידוד תרמי, שבתוך הקיר, בעל מוליכות תרמית של $10 \text{ W/m}^2 \cdot \text{K}$ לפחות.

(4) מומלץ ששיטת התקנה זו תיושם רק באזורים שהכניסה אליהם מותרת לאנשים מורשים בלבד, כדי למנוע הצטברות של לכלוך וחומרים דליקים בתעלה.

(5) התנגדות תרמית סגולית של חומר הבניה תהיה $2 \text{ K} \cdot \text{m/W}$ לכל היותר.

(6) טבלאות ההעמסה (Iz) לשיטת התקנה של כבלים במישרין באדמה, מתייחסות להתנגדות תרמית סגולית של הקרקע $2.5 \text{ K} \cdot \text{m/W}$; אם בידי המתכנן מצויים נתונים על התנגדות תרמית סגולית של קרקע נמוכה יותר, ניתן לנצל את רמת ההעמסה של הכבל בהתאם למקדמי התיקון שבטבלאות של התוספת הראשונה; מקדמי התיקון האמורים אינם חלים על שיטת התקנה "ל'".

וועדת פירושים בנושא העמסה והגנה של מוליכים מבודדים וכבלים

- (10-07) מקדמי תיקון להעמסת כבלים
- (10-08) הגנה על קו זינה ממקור אספקה ללוח הראשי
- (10-09) חתך מוליכים בלוחות חשמל
- (10-10) העמסת מוליכים לפי שיטות התקנה
- (10-11) כבלים המותקנים בקבוצות בלא רווח ביניהם
- (10-12) הגדרת זהות המבצע בדיקות תקופתיות
- (10-13) מבטח להגנה בפני זרם העמסת יתר
- (10-14) מידות המרחקים בטבלאות מקדמי תיקון של העמסת כבלים

תקנות החשמל-התקנת גנרטורים למתח נמוך, התשמ"ז-1987

ניתן למצוא את וועדת הפירושים בנושא גנרטורים בתחתית העמוד

תקנות החשמל (התקנת גנרטורים למתח נמוך), תשמ"ז-1987*

בתוקף סמכותי לפי סעיפים 10א ו-13 לחוק החשמל, תשי"ד-1954 (להלן – החוק), ובאישור ועדת הכספים של הכנסת לפי סעיף 1(ב) לחוק יסוד: משק המדינה, אני מתקין תקנות אלה:

פרק א': פרשנות

הגדרות

1. בתקנות אלה –

תק' תשמ"ט-1989

"אחראי" – אדם שמונה כאחראי אדמיניסטרטיבי על הגנרטור;

"איפוס" – הגנה נגד חשמול, באמצעות חיבור גוף מתכת של ציוד חשמלי לפס השוואת הפוטנציאלים, במבנה שקיים בו חיבור בין הפס האמור ובין מוליך האפס או נקודת האפס או מוליך התווך של קו הזינה;

"אלקטרודת הארקה" או "אלקטרודה" – מוליך הנמצא במגע טוב עם המסה הכללית של האדמה, במישרין או דרך בטון של יסוד המבנה, בין שהוא בודד ובין שהוא מורכב ממספר גופים המחוברים ביניהם;

"אספקת אל-פסק" – שיטת אספקת חשמל בה מובטחת רציפות האספקה ללא תלות במצב מקור האספקה הרגילה;

"אספקת חלופית" – אספקת חשמל מגנרטור כחלופה מלאה או חלקית לאספקת מרשת של חברת חשמל בשעת הפסקתה;

"אספקה מקבילה" – אספקת חשמל מגנרטור הפועל בסנכרון עם רשת של חברת חשמל;

"אספקה עצמאית" – אספקת חשמל מגנרטור למיתקן שאין לו כל קשר חשמלי לרשת של חברת חשמל;

"גוף מתכת" – חלק מתכתי נגיש של ציוד חשמלי שלא נועד לשמש כמוליך;

"גנרטור ארעי" – גנרטור הניתן להעברה בנקל ומובא אל מיתקן חשמל לשם אספקה ארעית במקרים כגון: הפסקת האספקה הסדירה או במקום שאין בו אספקת חשמל ציבורית;

"גנרטור קבוע" – גנרטור שאינו ניתן להעברה או להעתקה אלא על ידי שימוש בכלים, ומיועד לשרת את המיתקן לאורך ימים;

"הארקת הגנה" – הגנה בפני חשמול באמצעות חיבור גוף מתכת למסה הכללית של האדמה;

"הארקת יסוד" – מערכת הכוללת אלקטרודת הארקה יסוד טבעת גישור, פס השוואת הפוטנציאלים ומוליך הארקה המחובר בין הטבעת והפס האמורים;

"הארקת שיטה" – הארקה של נקודה אחת לפחות של השיטה;

"המנהל" – מנהל עניני החשמל כמשמעותו בסעיף 3 לחוק או מי שהוא הסמיכו לעניין תקנות אלה;

"חברת חשמל" – חברה ציבורית לאספקת חשמל;

"חדר גנרטור" – חדר המיועד בלעדית להתקנת ערכת גנרטור, אחת או יותר, והפריטים הנלווים אליה להפעלתה ולתחזוקתה;

"חשמלאי" – בעל רישיון לעסוק בביצוע עבודות חשמל לפי החוק;

"חשמלאי בודק" – בעל רישיון לעסוק בביצוע בדיקות חשמל לפי החוק;

"לוח" – מסד והציווד החשמלי המורכב עליו לפיקוד ולפיקוח על מיתקן חשמלי;

"מבטח" – אבזר לניתוק אוטומטי של זרם חשמלי במיתקן, כאשר עוצמתו גדולה מעצמת הזרם הנקוב שלו; מבטח יכול להיות משני סוגים: נתיך או מפסק אוטומטי;

תק' תשמ"ט-1989

"מוליך" – גוף המיועד להעברת זרם חשמלי, עשוי מתיל בודד או מתילים אחדים שזורים ביחד, חשוף או מבודד;

תק' תשמ"ט-1989

"מוליך אפס" – מוליך המחובר לנקודת האפס של מקור הזינה ונוטל חלק בתמסורת אנרגיה חשמלית;

תק' תשמ"ט-1989

"מוליך פן" (Protective Earth Neutral – PEN) – מוליך המשמש בו זמנית כמוליך הארקה וכמוליך אפס;

"מוליך הגנה" – מוליך המחובר בין גופי המתכת של המיתקן בשיטה בלתי מאורקת;

"מעגל" – מוליכים אחדים המותקנים יחד והמוגנים על ידי מבטח משותף;

"מיתקן" – מיתקן חשמלי המשמש לשם ייצור חשמל, הולכתו, הפצתו, צריכתו, צבירתו או שינויו (טרנספורמציה), לרבות מבנים, מכונות, מכשירים, מצברים, מוליכים, אבזרים וציווד חשמלי קבוע או מיטלטל, הקשורים במיתקן;

"מיתקן ארעי" – מיתקן המיועד לפעול זמן קצר ומוגבל מראש, כגון: מיתקן באתר בניה או באתר קידוח;

"מיתקן קבוע" – מיתקן המיועד לפעול לאורך ימים;

"מפסק" – אבזר לניתוק ולחיבור של מעגל תחת עומס;

"מפסק אוטומטי" – מבטח בעל מנגנון מכני לניתוק זרם במקרה של זרם יתר;

"מפסק מחלף" – מפסק דו-קטבי, תלת-קטבי או ארבעה-קטבי, המיועד לחבר את המיתקן המוזן דרכו לאחד משני מקורות אספקה חלופיים;

"מפסק ראשי" – מפסק המיועד להפסקה וחיבור במתכון של זרם חשמלי במיתקן בשלמותו כאשר העומס מחובר בו;

"ערכת גנרטור" או "גנרטור" – הרכב הכולל גנרטור, מנוע ראשוני והציווד הנלווה אליהם כגון מערכת פיקוד ובקרה, מכל דלק ומצבר להתנעה;

"פס השוואת פוטנציאלים" – פס שאליו מחוברים מוליכי הארקה ומוליכי חיבור;

"צנרת זרה" – צנרת או תעלות בחדר הגנרטור אשר אינן מיועדות לתפעול של ערכת הגנרטור;

"רשת כבאות" – כהגדרתה בחוק שירות הכבאות, תשי"ט-1959;

"שולב" – סידור בקרה המונע ביצוע פעולה מסוימת לפני ביצוע פעולה אחרת;

"שיטת אספקה" או "שיטה" – שיטה לאספקת חשמל המאופיינת בשיעורי המתחים, התדירות, סוג הזרם, מספר המוליכים והחיבור ביניהם;

"תקן" – תקן ישראלי שנקבע לפי חוק התקנים, תשי"ג-1953.

פרק ב': תנאים כלליים

תחילה

2. (א) תקנות אלה חלות על התקנה והפעלה של גנרטורים סיבוביים למתח נמוך, זרם חילופין בתדרים 50 עד 60 הרץ, חד-מופעיים או תלת-מופעיים.

(ב) תקנות אלה אינן חלות על גנרטורים בבעלותה של חברת חשמל או על גנרטורים לריתוך.

התקנת גנרטורים והפעלתם

3. (א) לא יתכנן אדם, לא יתקין, לא יבדוק ולא יתקן מיתקן גנרטור אלא אם כן הוא חשמלאי.

(ב) לא יופעל גנרטור קבוע במיתקן קבוע, אלא על פי היתר מאת המנהל בהתאם לתקנה 25 ובהתאם לתנאי ההיתר.

גנרטור לאספקה מקבילה או לאספקה חלופית

4. (א) גנרטור המיועד לאספקה מקבילה טעון אישור מאת חברת החשמל בעלת הרשת, לפני הפעלתו הראשונה.

(ב) גנרטור המיועד לאספקה חלופית, חלקית או מלאה למיתקן הניזון מחברת חשמל, יובא לידיעת חברת החשמל בעלת הרשת, לפני הפעלתו הראשונה.

מפסק ראשי של גנרטור ונעילתו

5. גנרטור יצויד במפסק ראשי; אם קיים במפסק התקן נעילה, הוא יהיה ניתן להפעלה במצב "מופסק" בלבד.

הגנה בפני ברקים ומתחי יתר

6. (א) הצורך בהגנת מיתקן גנרטור בפני פגיעות ברקים ייקבע בהתאם לתקן הישראלי ת"י 1173, סעיף 5.

(ב) מותקן גנרטור המופעל על ידי טורבינת רוח, יילקח בחשבון ניקוד של 15 אחוזים נוספים לניקוד שבטבלה 4 בתקן האמור.

(ג) בלוח החשמל של גנרטור כאמור בתקנת משנה (ב), יותקנו התקני הגנה נגד מתחי יתר; האלקטרודה המשמשת להארקת התקנים כאמור תהיה במרחק של 25 מטרים לפחות מהתורן של הגנרטור.

(ד) על אף האמור בתקנת משנה (ג), אם תורן הגנרטור נמצא על גג מבנה שקיימת בו הארקת יסוד ולוח הגנרטור ממוקם במבנה זה, תחובר הארקת ההתקנים נגד מתחי יתר אל פס השוואת הפוטנציאלים של המבנה.

הגנה על חלקים מסתובבים

7. חלקים מסתובבים נגישים של ערכת הגנרטור יוגנו בפני נגיעה מקרית בהתאם לפקודת הבטיחות בעבודה [נוסח חדש], תש"ל-1970.

לוחיות זיהוי

8. (א) ערכת הגנרטור תהיה מצוידת בשילוט המקורי של היצרן שילול את הפרטים הטכניים של הרכיבים החשמליים והמכניים; השילוט יהיה ניתן לקריאה בנקל.

(ב) בלוח הראשי של המיתקן ייקבע שלט בולט לעין ובר קיימא בו יצוין קיום גנרטור במערכת.

מאוורר המנוע הראשוני

9. הורכבו המנוע והמקרן שלו על שילדה משותפת עם גנרטור, יותקן המאוורר כך שיגרום לזרימת אויר מכיוון המנוע הראשוני אל המקרן.

מניעת מטרדים בלתי סבירים

10. לא יפעיל אדם גנרטור אשר גורם –

(1) לרעש העולה על המותר לפי תקנות למניעת מפגעים (רעש בלתי סביר מצויד בניה), תשל"ט-1979;

(2) לרעידות בלתי סבירות במבנה.

פרק ג': גנרטור

מפסק-מחלף באספקה חלופית

11. (א) משמש גנרטור לאספקה חלופית יצויד מיתקן החשמל במפסק-מחלף, שיבטיח שפעולת הניתוק תקדים את פעולת החיבור שלו.

(ב) משמש הגנרטור לאספקה חלופית למיתקן בשלמותו, יכול שהמפסק-מחלף יהיה המפסק הראשי של המיתקן או בטור איתו: משמש מפסק-מחלף גם כמפסק ראשי, יהיה הוא בעל מצב ביניים "מופסק" ובמקרה זה מותר שהתקן בקרה על קיום או חוסר מתח בקו הזינה של חברת חשמל, יחובר לפני המפסק הראשי שבקו האמור.

(ג) מורכב המפסק-מחלף מיותר מיחידה אחת, כגון שני מגענים נפרדים, יצויד הרכב זה בשני שלבים לפחות שימנעו, כל אחד מהם בנפרד, את החיבור במקביל של שתי האספקות; השולבים יכולים להיות חשמליים, מכניים או צירוף של שניהם.

(ד) על אף האמור בתקנת משנה (ג), כאשר במיתקן קיימים מספר גנרטורים, המיועדים לעבוד בסנכרון, ולכל גנרטור יש שולב משלו אזי מותר שלמפסק-מחלף, יהיה שולב אחד בלבד.

(ה) מפסק-מחלף של גנרטור חד מופעי יהיה דו-קטבי.

(ו) מפסק מחלף של גנרטור תלת-מופעי, יהיה אחד מאלה לפי העניין:

(1) מפסק מחלף ארבע-קוטבי לפי איור מס' 1 בתוספת הראשונה – בכל מקרה;

(2) מפסק מחלף תלת-קוטבי לפי איור מס' 2 בתוספת הראשונה – במקרים האלה:

(א) כאשר מיתקן הצריכה מוגן בשיטת איפוס ומתקיים בו אחד מאלה ובלבד שאם, מסיבה כלשהי, יש צורך לנתק את מוליך האפס במקום כלשהו בין החיבור של מוליך האפס אל מוליך ה-PEN בכניסה למבנה לבין נקודת הכוכב של הגנרטור, יותקן גישור זמני שישמור על הרציפות הגליונית בין שתי הנקודות האמורות:

1. חיבור הגנרטור למיתקן הצריכה נעשה באותו הלוח הראשי של המבנה, שבו או בצמוד לו בוצע האיפוס; נקודת הכוכב של הגנרטור מחוברת בקביעות לפס האפס של הלוח כמתואר באיור מס' 2 בתוספת הראשונה;

2. חיבור הגנרטור נעשה בלוח משנה הממוקם באותו מבנה בו ממוקם הלוח הראשי ובתנאי שהזנת לוח המשנה נעשית ישירות מהלוח הראשי של המבנה, ללא חיבורים בלוחות אחרים או הסתעפויות.

(ב) כאשר מיתקן הצריכה מוגן בשיטת הארקת הגנה ועומד בכל הדרישות המפורטות בפסקאות (1) עד (6):

1. השנאי, המזין את מיתקן הצריכה, הוא בלעדי למיתקן זה;

2. חתך המוליך להארקת השיטה של הגנרטור לא יהיה קטן מחתך המוליך להארקת השיטה של השנאי;

3. אורכם המרבי של כל אחד ממוליכי הארקת השיטה של השנאי ושל הגנרטור לא יעלה על 50 מטרים;

4. החתך המזערי של מוליך האפס של הגנרטור יהיה כחתך מוליך האפס של השנאי;

5. מוליכי הארקת השיטה של הגנרטור ושל השנאי יהיו נפרדים עד למקום חיבורם אל אלקטרודת ההארקה או אל פס השוואת הפוטנציאלים או אל פס מתכתי, המחובר בשני מקומות לפחות לאלקטרודת הארקה ובתנאי שחיבור כל מוליך הארקה יהיה בהדק נפרד;

6. במוליכי האפס של השנאי ושל הגנרטור לפני ההסתעפות הראשונה בהם, מותקן אבזר המאפשר ניתוק האפס באמצעות כלים בלבד; מיקום האבזר מאפשר גישה נוחה אליו.

התקן להדממת הגנרטור

12. בכל מבנה בו קיים גנרטור לאספקה חלופית יותקן התקן להדממת הגנרטור; ההתקן ימצא במקום נוח לגישה שאישרה רשות הכבאות המקומית; ליד ההתקן יותקן שלט בר-קיימא ובולט לעין בו יירשם "גנרטור" באותיות לבנות על רקע אדום.

גנרטור המופעל באופן אוטומטי

13. (א) כל גנרטור שניתן להפעילו גם באופן אוטומטי יצויד בשלט בר-קיימא ובולט לעין שבו יירשם "גנרטור מופעל אוטומטית"; שלט כאמור יותקן גם בלוח הראשי וגם בלוח הגנרטור.

(ב) לכל מפסק-מחלף אוטומטי במיתקן לאספקה חלופית יותקנו ממסרי השהיית זמן לכל כיוון פעולה; הממסרים יכוונו לפי צרכי המיתקן.

(ג) על אף האמור בתקנת משנה (ב), לא תחול הדרישה לממסרי השהיית זמן על מיתקני גנרטורים הפועלים באספקת אל-פסק.

מיתקן לחיבור של גנרטור ארעי לאספקה חלופית תק' תשמ"ט-1989

14. קיים במבנה מיתקן כהכנה לחיבור של גנרטור ארעי לאספקה חלופית יותקנו בו –

1. מפסק-מחלף ידני כמפורט להלן ובלבד שאם הוא משמש גם כמפסק ראשי של המיתקן יהיה הוא בעל מצב ביניים "מופסק":

(א) דו-קוטבי כשהגנרטור הוא חד-מופעי;

(ב) ארבע-קוטבי כשהגנרטור הוא תלת-מופעי, בהתאם לאיור מס' 3 בתוספת השנייה, אולם אם במבנה קיים איפוס והחיבור הוא בהתאם לאיור מס' 4 בתוספת השנייה, ניתן להתקין מפסק-מחלף תלת-קוטבי.

2. תקע קבוע מדגם תעשייתי בעל 5 פינים או תיבה עם 5 הדקים, אשר יחוברו כמתואר באיורים מס' 3 או מס' 4 בתוספת השנייה.

3. ליד התקע הקבוע או תיבת ההדקים האמורים, יותקן שלט בר-קיימא ובולט לעין ובו ייכתב "חיבור לגנרטור"

שיטה בלתי מוארקת במיתקן ארעי הניזון מגנרטור ארעי

15. במקרה של זינת מיתקן ארעי באספקה עצמאית מגנרטור ארעי מותר שהזינה תהיה בלתי מוארקת כאשר בגנרטור ובמיתקן מתקיימות הוראות תקנות החשמל (הארקות ושיטות הגנה בפני חשמול במתח עד 1000 וולט), תשמ"ד-1984, המתייחסות לשיטה בלתי מוארקת או מתקיימות דרישות אלה:

- (1) כל גופי המתכת החייבים בהארקת הגנה, כולל גוף הגנרטור, יחוברו למוליך הגנה הכלול בתוך כבלי הזינה; מותר שמוליך ההגנה יהיה מוארק;
- (2) חתכי מוליכי ההגנה יהיו שווים לפחות לחתכי מוליכי ההארקה כנדרש בתקנות החשמל (הארקות ושיטות ההגנה בפני חשמול במתח עד 1000 וולט), תשמ"ד-1984;
- (3) כאשר התנגדות הבידוד בין מוליך ההגנה לבין המיתקן החשמלי ירדה מתחת ל-22 קילואום, תינתן אתראה חזותית וקולית;
- (4) הראו חישוב או ניסוי שמתח התקלה לאורך מוליך ההגנה אינו יכול לעלות על 50 וולט למשך יותר מ-5 שניות, לא תידרש התראה כאמור בפסקה (3);
- (5) נתקיימו התנאים של פסקה (4), לא יעלה סכום האורכים של הכבלים על 250 מטר.

פרק ד': תנאים סביבתיים להתקנת גנרטור

מיקום הגנרטור תק' תשפ"ד-2023

16. (א) ערכת גנרטור, אחת או יותר, תותקן בחדר גנרטור הבנוי במיוחד עבורה או בחדר המיועד למטרות טכניות נוספות כגון אולם מכונות או חדר חשמל או בחופה אשר תמוקם בחצר או בגג.

תק' תשפ"ד-2023

(ב) לעניין תקנה זו, "חופה" – מבנה יביל או ארגז או ארון, המקובע ישירות לגוף הגנרטור ומתקיימים לגביו כל אלה:

- (1) הוא עוטף וסוגר את הגנרטור מכל צדדיו וכיווניו באופן שכאשר הוא סגור הוא אינו מאפשר כניסה לאדם או מגע בחלקים חמים, מסתובבים או מחושמלים של הגנרטור;
- (2) אפשר לניידו יחד עם הגנרטור;
- (3) אפשר לנעול אותו.

מעברים מסביב לגנרטור

17. (א) מעברים בין ערכת גנרטור על יסודותיה, לא כולל ציוד נלווה נפרד ומקרן, לבין חלקי מבנה או ציוד אחר, כולל לוחות חשמל, יהיו ברוחב של מטר אחד לפחות.

(ב) על אף האמור בתקנת משנה (א), בגנרטורים שהספקם אינו עולה על 50 קו"א מותר שהמעבר בצד אחד יהיה 0.6 מטר לפחות.

(ג) על אף האמור בתקנות משנה (א) ו-(ב), יש להבטיח שהמרווחים מסביב לערכת הגנרטור יאפשרו תחזוקה נוחה, גם אם הדבר מחייב מעברים העולים על האמור בהן.

תק' תשפ"ד-2023

(ד) לעניין ערכת גנרטור המותקנת בחופה, כהגדרתה בתקנה 16, המעברים שנדרשים לפי תקנה זו יהיו בין החופה לבין חלקי מבנה או ציוד אחר, והמרווחים שיש לשמור עליהם לפי תקנת משנה (ג) יהיו מסביב לחופה.

דלת חדר הגנרטור

18. דלת חדר הגנרטור תהיה ממתכת ופתיחתה מבפנים כלפי חוץ תהיה אפשרית, בכל עת, ללא צורך במפתח.

מניעת זרימת נוזלים

19. חדר הגנרטור ייבנה כך שתימנע זרימה בלתי מבוקרת של נוזלים, כגון שמן ודלק, אל מחוץ לחדר.

תאורה ובתי תקע בחדר הגנרטור

20. בחדר הגנרטור יותקנו נקודת מאור קבועה אחת ושני בתי תקע לפחות; כמו כן תותקן בו תאורת חירום שאינה ניזונה מהמצבר המשמש להתנעת הגנרטור.

אוורור חדר הגנרטור

21. בחדר הגנרטור יובטח האוורור הדרוש, לאספקת אויר למנוע הראשוני ולמניעת הצטברות גזים נפיצים או דליקים.

צינור הפליטה

22. צינור הפליטה של המנוע הראשוני יוציא את גזי הפליטה אל מחוץ למבנה ויתקיימו בו הוראות אלה:

(1) הצינור יוגן בפני נגיעה מקרית עד לגובה של שני מטרים לפחות מהרצפה;

(2) חוזק הצינור למבנה, יהיה חיבורו למנוע באמצעות חוליה גמישה;

(3) מעבר הצינור דרך חלקי מבנה יותקן כך שלא יגרום להם נזק.

צנרת זרה בחדר הגנרטור

23. (א) לא יעביר אדם דרך חדר הגנרטור, צנרת זרה לגזים, לנוזלים נפיצים או דליקים, למים, לביוב או כיוצא באלה, אלא אם כן ננקטו כל האמצעים הדרושים למניעת דליפה לתוך החדר.

(ב) צנרת זרה כאמור העוברת בחדר הגנרטור תהיה צבועה בגוונים כנדרש בתקן ישראלי ת"י 659.

(ג) צנרת זרה שהטמפרטורה שלה עולה על 60 מעלות צלסיוס או נמוכה מ-15 מעלות צלסיוס תבודד בבידוד תרמי.

פרק ה': רישום גנרטורים, בדיקתם והיתר להקמת ערכת גנרטור או לשינויה

רישום הגנרטור

24. (א) כל גנרטור תלת-מופעי בגודל מעל 5 קו"א חייב ברישום על ידי המנהל. בעל גנרטור או מחזיק ימסור למנהל, תוך שבועיים מיום קבלתו את הנתונים הבאים:

1. שם ומען הבעלים או המחזיק, לפי העניין;

2. מען מקום הימצאו של הגנרטור;

3. שם ומען האחראי על הגנרטור;

4. הפרטים המופיעים על לוחיות הזיהוי של הערכה;

5. אופן התקנת הגנרטור (קבוע, ארעי);

6. אופן התקנת המיתקן (קבוע, ארעי).

(ב) בעל הגנרטור או מחזיקו יודיע למנהל על כל שינוי בנתונים המפורטים בתקנת משנה (א) שבועיים מהתהוותו.

בקשה למתן היתר

25. (א) לא יפעיל אדם גנרטור קבוע המיועד לאספקת חשמל למיתקן קבוע אלא אם כן נתן המנהל היתר להפעלתו.

(ב) הבקשה למתן היתר (להלן – הבקשה) תוגש למנהל בטופס שהוא יקבע ויכללו בו, בין היתר, פרטים אלה:

(1) המקום בו יותקן המיתקן;

(2) יעוד המיתקן;

(3) פרטי המיתקן;

(4) שם האחראי לתפעולה ותחזוקתה של ערכת הגנרטור.

(ג) שינוי בפרטים (1), (2) ו-(3) טעון היתר מאת המנהל, והוראות תקנות אלה יחולו בשינויים המחויבים לפי העניין.

(ד) הבקשה למתן היתר תוגש למנהל בצירוף המסמכים הבאים:

(1) תוכנית המבנה של החדר בו מותקן הגנרטור בקנה מידה של 1:50;

(2) תוכנית החיבורים החשמליים של ערכת גנרטור כולל פרטי ההארכות שלו;

(3) תרשים חד-קווי חשמלי של חיבור הגנרטור אל הלוח המוזן ושל הלוח עצמו;

(4) טופס בדיקת המיתקן שיקבע המנהל.

(ה) הבקשה תיחתם ביד מגיש הבקשה. תוכניות המיתקן ייחתמו ביד מתכנן המיתקן או מתכנן השינוי בו, הכל לפי העניין.

טופס בדיקת המיתקן ייחתם ביד חשמלאי בודק שביצע את הבדיקה.

בדיקות

26. (א) כל גנרטור ייבדק בידי חשמלאי-בודק, בעל רישיון מתאים, לפני הפעלתו הראשונה, לאחר ביצוע שינויים בו, וכן אחת לחמש שנים לפחות.

(ב) מיועד הגנרטור לאספקה חלופית, חלקית או מלאה, ייבדק לוח החיבורים שלו לפני הפעלתו הראשונה גם בידי חברת החשמל בעלת הרשת.

תנאי ההיתר

27. בלי לגרוע מסמכות המנהל להתנות היתר בתנאים נוספים, יכלול ההיתר תנאים אלה:

- (1) בעל ההיתר לא יספק אנרגיה חשמלית למיתקן החורג מהמיתקן המוגדר בתוכנית שהוגשה לפי תקנה 25(ד);
- (2) בעל ההיתר יציית לכל ההוראות בכתב שימסור לו המנהל בקשר להקמת המיתקן, הפעלתו, שינויו או הטיפול בו, וימסור פרטים על פעולת המיתקן במקום ובמועד שיקבע המנהל;
- (3) בעל ההיתר יאפשר למנהל להיכנס בכל עת סבירה למקום שבו נמצא המיתקן, כדי לבדקו.

פרק ו': הוראות שונות

אגרה הודעה תשס"ב-2002

28. (א) בעל מיתקן ישלם אגרה בסכום של 108 שקלים חדשים בעד ההיתר.

(ב) בתקנה זו, "מדד" – מדד המחירים לצרכן שמפרסמת הלשכה המרכזית לסטטיסטיקה.

(ג) סכום האגרה בתקנת משנה (א) ישתנה לפי שיעור עליית המדד החדש לעומת המדד היסודי, כלהלן:

- (1) ב-1 באפריל של כל שנה, אם עלה המדד לחודש ינואר של אותה שנה, שיראו אותו כמדד החדש, לעומת המדד לחודש יולי שקדם לו, שיראו אותו כמדד היסודי;
- (2) ב-1 באוקטובר של כל שנה, אם עלה המדד לחודש יולי של אותה שנה, שיראו אותו כמדד החדש, לעומת המדד לחודש ינואר שקדם לו.

(ד) המנהל יפרסם ברשומות הודעה בדבר שיעורי האגרה כפי שהשתנו עקב האמור בתקנת משנה (ג)

אחריות

29. חובה המוטלת לפי תקנות אלה יראו אותה כמוטלת על מתכנן המיתקן, מתקיניו, בודקו, בעלו, מחזיקו או מפעילו, לפי העניין, והוא כאשר אין כוונה אחרת משתמעת.

תחולה

30. הוראות תקנות אלה, למעט תקנה 28, ככל שהן נוגעות לסעיפים 4, 5 ו-9 לחוק, יחולו גם על מיתקנים המוחזקים בידי המדינה.

תחילה

31. תחילתן של תקנות אלה ששה חדשים מיום פרסומן, אולם יכול שינהגו על פי תקנות אלה בלבד למן יום פרסומן.

ביטול

32. תקנות החשמל (רישוי מיתקנים חשמליים), תשי"ח-1958 – בטלות.

תק' תשמ"ט-1989

תוספת

(תקנה 11(ו) ו-11(ז))

(הושמטה)

משה שחל

י"ט באלול תשמ"ו (23 בספטמבר 1986)

שר האנרגיה והתשתית

תוכן זה הועתק באישור מאתר נבו – במידה וימצאו הבדלים בין הגרסאות, גרסת נבו היא הקובעת.

[חזרה לעמוד חוק החשמל וועדות הפירושים](#)

וועדת פירושים בנושא גנרטורים

(02-13) חתימת המתכנן על תוכניות במתקנים הכוללים גנרטורים

(02-14) דרישות לגבי דלת של חדר גנרטור

- (02-15) התקנת מפסק מחלף תלת-קוטבי במתקן בו מבוצע איפוס טי-אנ-אס
- (02-16) התקנת גנרטור בחופה מושתקת
- (02-17) דלת חדר גנרטור
- (02-18) הארקת שיטה וספר הקטבים של מפסק מחלף
- (02-19) הגנה בפני חשמול של מיתקן ארעי המוזן מגנרטור ארעי
- (02-20) בדיקת גנרטור נייד לפני הפעלתו הראשונה
- (02-21) יישום זינה צפה במיתקן ארעי/נייד
- (02-22) גנרטור המופעל על-ידי טרקטור
- (02-23) מפסק ראשי לגנרטור
- (02-24) מעברים מסביב לגנרטור
- (02-25) מפסק ראשי לגנרטור
- (02-26) מיקום מפסק ראשי של גנרטור
- (30-02) רישיון הנדרש לצורך טיפול בגנרטורים.

תקנות החשמל-מיתקן חשמלי ארעי באתר בניה במתח שאינו עולה על מתח נמוך, התשס"ג-2002

תקנות החשמל (מיתקן חשמלי ארעי באתר בניה במתח שאינו עולה על מתח נמוך), תשס"ג-2002*

בתוקף סמכותי לפי סעיף 13 לחוק החשמל, התשי"ד-1954 (להלן – החוק), ובאישור ועדת העבודה הרווחה והבריאות של הכנסת לפי סעיף 48(א) לחוק-יסוד: הממשלה, וסעיף 2(ב) לחוק העונשין, התשל"ז-1977, אני מתקין תקנות אלה:

פרק א' - פרשנות

הגדרות

1. בתקנות אלה –

"אבזר" – פריט של ציוד חשמלי המשמש לתמסורת (Transmission) או לחלוקה (Distribution) של אנרגיה חשמלית;

"אספקה" – אספקת חשמל ממקור של אנרגיה חשמלית;

"אתר בניה" – אתר שבו מתקיימות עבודות בניה, תיקון, שיפוץ או הרחבה והריסה של מבנה או שמבצעים בו עבודות עפר;

"בית תקע משוקע", "בית תקע חד-מופעי", "בית תקע תלת-מופעי" – כמשמעותם בת"י 1109;

"דרגת הגנה – IP XXX דרגת הגנה כמשמעותה בת"י 981;

"המנהל" – מנהל עיני חשמל כמשמעותו בסעיף 3 לחוק;

"זינה" – אספקת חשמל למיתקן חשמל ארעי לרבות האמצעים הפיזיים לכך;

"זרם" – השיעור האפקטיבי של עצמת הזרם;

"חלק חי" – מצב של מוליך כשהוא מחובר למקור של מתח חשמלי באופן גלווני או השראתי, או כשהוא טעון חשמל;

"חשמלאי" – בעל רישיון לעסוק בביצוע עבודות חשמל לפי החוק;

"כלי עבודה" – חפץ אשר באמצעותו ניתן לבצע עבודות חשמל שלא ניתנות לביצוע ביד חופשית בלבד;

"לוח" – מסד וציוד חשמלי המורכב עליו להבטחה של מיתקן חשמלי ארעי, לפיקוד ולבקרה למעט בתי תקע ומפסקים לאורך מעגל סופי;

"לוח משנה" – לוח הניזון מלוח אחר;

"לוח ראשי" – לוח הניזון במישרין ממקור האספקה והמיועד להזין מיתקן חשמלי בשלמותו;

"מבטח" – אבזר המשמש להפסקה אוטומטית של זרם יתר במעגל או בקו;

"מבנה קבוע" – מבנה שאינו מיועד לפירוק לאחר גמר העבודה;

"מוליך" – גוף המיועד להעברת זרם חשמלי;

"מיתקן חשמלי" – כהגדרתו בחוק;

"מיתקן חשמלי ארעי" – מיתקן חשמלי המוקם לתקופה קצובה ולמטרה מוגדרת, המורכב בעיקרו מציוד מיטלטל והמפורק עם סיום העבודה באתר בניה;

"מכשיר" – ציוד המועד להמרה במתכוון של אנרגיה חשמלית באנרגיה חשמלית אחרת או באנרגיה מסוג אחר;

"מעגל" – מספר מוליכים, על אבזריהם, המוגנים באמצעות מבטח משותף;

"מעגל סופי" – מעגל המחובר ישירות למכשיר או לבית תקע;

"מעטה" – מעטה רצוף, יחיד או מורכב מכמה שכבות, המיוצר עם ייצורו של הכבל;

"מפסק מגן" – מפסק המיועד לנתק אוטומטית מיתקן חשמלי המוגן על ידו ממקור הזינה במקרה של הופעת זרם דלף לאדמה;

"מפסק ראשי" – מפסק המיועד למיתוג מיתקן חשמלי ארעי בשלמותו;

"מקום סכנה מוגברת" – מקום שבו התנאים או תהליכי העבודה מגדילים באופן ניכר את הסכנה להלם חשמלי, לשריפה, להתפוצצות ולפגיעה מכנית או כימית במיתקן חשמלי;

"מתח" – בזרם חילופין – שיעורו האפקטיבי; בזרם ישר – שיעורו כאשר תכולת האדוות בו אינה עולה על 10 אחוזים;

"מתח נמוך" – מתח העולה על מתח נמוך מאוד ואינו עולה על 1,000 וולט בזרם חילופין או 1,500 וולט בזרם ישר בין כל שני מוליכים באותה שיטת אספקה;

"מתח נמוך מאוד" – מתח שאינו עולה על 24 וולט בזרם חילופין או 60 וולט בזרם ישר בין כל שני מוליכים באותה שיטת אספקה;

"סוג אספקה" – אספקה המאופיינת על ידי מניה נפרדת, מקור אספקה נפרד, דרגות חיוניות שונות וכיוצא באלה;

"סוג – II סוג ציוד המיועד לזינה במתח נמוך, שחלקיו החיים מבודדים בבידוד כפול או בבידוד מוגבר;

"פתיל" – גיד כפיף או כמה גידים כפיפים מבודדים, שזורים יחד או לא שזורים, המאוגדים במעטה חיצוני משותף או המחוברים ביניהם;

"ציוד" – כלל הפריטים המהווים מיתקן חשמלי או חלק ממנו;

"ציוד מיטלטל" – ציוד המיועד, בשימוש הרגיל בו, להעברה ממקום למקום;

"ציוד נייח" – ציוד שאינו ניתן להעברה בנקל ממקום למקום;

"ציוד קבוע" – ציוד המיועד לשימוש כשהוא מוחזק במקומו ואינו ניתן להעברה ממקום למקום בלא שימוש בכלים;

"קו" – מעגל מזין לוח;

"שיטת אספקה" – אספקת חשמל המאופיינת על ידי סוג הזרם, התדר, מספר המוליכים, המתחים בין המוליכים ובין המוליכים לאדמה וצורת חיבור נקודת הכוכב או התווך להארקה;

"תקן" – תקן ישראלי (ת"י) כהגדרתו בסעיף 6(א) לחוק התקנים, התשי"ג-1953, תקן רשמי כהגדרתו בסעיף 8(א) לחוק האמור או תקן מן המפורטים בתוספת הראשונה, שכולם הופקדו לעיון הציבור בספריית מכון התקנים, רח' חיים לבנון 42, תל אביב, ובמרכז המידע של חברת החשמל לישראל בע"מ, אתר תחנת הכוח, חיפה, או תקן אחר שאישר המנהל;

"תקן – IEC תקן שפרסמה הנציבות הבין-לאומית לאלקטרוניקה (International Electrotechnical Commission);

"תקן – DIN תקן שפרסם מכון התקינה הגרמני. (Deutsches Institut Für Normung).

פרק ב' - כללי

התקנת מיתקן חשמל ארעי

2. (א) לא יתכנן אדם, לא יתקין, לא יבדוק, לא יתקן ולא יפקח על התקנתו של מיתקן חשמלי ארעי באתר בניה ולא יבצע בו שינוי אלא אם כן הוא חשמלאי.

(ב) על אף האמור בתקנת משנה (א) רשאי אדם שאינו חשמלאי לבצע שינוי במיתקן כאמור אם השינוי אינו מצריך שימוש בכלי עבודה, וכן לבדוק מפסק מגן באמצעות לחיצה על לחיץ הבדיקה כאמור בטור ד' בתוספת השנייה.

התאמה לתקן ולדרגת ההגנה

3. (א) ציוד המותקן לפי תקנות אלה יתאים לדרישות תקן ולתנאי מקום ההתקנה.

(ב) ציוד, לרבות אבזרים ומכשירים, שעשוי להיות בשימוש תחת כיפת השמים יהיה בעל דרגת הגנה של IP 44X לפחות או יוגן על ידי מעטה שווה ערך.

סוגי אספקה

4. באתר בניה יכול שיהיו סוגי אספקה שונים.

פרק ג' – מיתקן חשמלי ארעי

לוח ראשי

5. מיתקן חשמלי ארעי באתר בניה יצויד בלוח ראשי אחד בלבד.

התאמת לוח

6. (א) לוח באתר בניה יתאים לדרישות תקן, IEC 439-4 ואולם לוח ראשי המתוקן במבנה קבוע יכול שיהיה כאמור בתקנות החשמל (התקנת לוחות במתח עד 1,000 וולט), התשנ"א-1991.

(ב) הכניסה ללוח תיעשה באמצעות מפסק ראשי לכל סוג אספקה המזין אותו; מפסק כאמור יהיה ניתן לנעילה במצב "מופסק" בלבד.

יציאות מלוח

7. (א) כל היציאות מלוח ראשי ומלוחות משנה יהיו באמצעות בתי תקע; מותר להתקין בית תקע משוקע בדופן לוח.

(ב) פתיל יחובר לזינה מלוח באמצעות תקע.

תקע ובית תקע

8. (א) תקע ובית תקע באתר בניה יתאימו לת"י 1109.

(ב) בית תקע יותקן בתוך לוח או בתוך תיבה בקצה פתיל; היה בית תקע מותקן בתיבה, תהיה התיבה מסוג II ובעלת דרגת הגנה של IP 43X לפחות.

הגנה נוספת בפני חשמול

9. בית תקע יוגן באחד מאמצעי הגנה אלה:

(1) מפסק מגן בעל זרם הפעלה נומינלי של לא יותר מאשר –

(א) 0.030 אמפר בעבור בית תקע חד-מופעי לזרם של 16 אמפר או 32 אמפר במתח 230 וולט;

(ב) 0.500 אמפר בעבור בית תקע חד-מופעי לזרם העולה על 32 אמפר או בית תקע תלת-מופעי;

יכול שמפסק מגן אחד יגן על כמה בתי תקע;

(2) מתח נמוך מאוד;

(3) הפרד מגן כהגדרתו בתקנות החשמל (הארקות ואמצעי הגנה בפני חשמול במתח עד 1,000 וולט), התשנ"א-1991.

פתיל ותכונותיו

10. (א) קו ומעגל סופי באתר בניה יחוברו באמצעות פתיל בלבד; הפתיל יהיה מסוג HO7RN-F לפי תקן DIN/VDE 0282 או זהה באיכותו ובעל תכונות אלה:

(1) מוליכי הפתיל יהיו גמישים ושזורים;

(2) הבידודים בין מוליכי הפתיל יהיו מגומי ויתאימו למתח עד 750 וולט לפחות;

(3) מעטה הפתיל יהיה מגומי או מנאופן.

(ב) פתיל יותקן באופן שלא יוכל להיווצר מאמץ מכני על קצותיו.

(ג) פתיל במקום סכנה מוגברת יהיה מוגן בצורה נאותה.

בדיקות

11. מיתקן חשמלי ארעי באתר בניה יבדק לפני הפעלתו הראשונה ויבוצעו בו הבדיקות המוזכרות בטור א' בתוספת השנייה במועדים הקבועים בטור ב', באופן המפורט בטור ג' ובאמצעות בודק כאמור בטור ד'; תוצאות הבדיקות יירשמו בידי בודק המיתקן ויישמרו בידו או בידי בעל המיתקן או מחזיקו, לפי העניין.

פרק ד' – שונות

אחריות

12. חובה המוטלת לפי תקנות אלה תוטל על מבצע בניה כהגדרתו בתקנות הבטיחות בעבודה (עבודות בניה), התשמ"ה-1988.

תחולה וסייג לתחולה

13. תקנות אלה –

(1) יחולו על מיתקן חשמלי ארעי במתח נמוך ומתח נמוך מאוד באתרי בניה;

(2) לא יחולו על –

(א) ציוד קבוע או נייד;

(ב) מיתקן חשמלי ארעי שבתוך מבני שירות באתרי בניה, כגון: משרדים, חדרי הלבשה, חדרי ישיבות, חדרי אוכל, חדרי מגורים וחדרי שירותים.

תחילה

14. תחילתן של תקנות אלה שישה חודשים מיום פרסומן, ואולם מותר לפעול לפיהן ביום פרסומן.

תוספת ראשונה

תקנה 1

1. IEC 439-4 "Law voltage switchgear and controlgear assemblies Part 4: Particular requirements for assemblies for construction sites (ACS)"

2. DIN/VDE 0282 "Rubber Cables, Wires and Flexible Cord for Power Installation: General Requirements"

תוספת שניה

תקנות 2(ב) ו-11

בדיקות תקופתיות

ד'	ג'	ב'	א'
זורי הבודק	זור הבדיקה	ירות הבדיקה	יוד הנבדק
האמור בתקנה 2(א) ראשי גם אדם שאינו חשמלאי	קה ע"י לחיצה על לחיץ הבדיקה	ת לשבוע לפחות	סקי מגן
מלאי בעל רישיון חשמלאי מעשי לפחות	קה באמצעות מכשיר בדיקה למפסקי מגן	ת לשלושה חודשים לפחות	
מלאי בעל רישיון חשמלאי בודק	(בדיקת התנגדות הבידוד	ת לשנה לפחות	ות ראשיים ומשניים
	(בדיקת רציפות ההארקה		
	(בדיקת התנגדות האלקטרודה הכללית של האדמה		

לעניין זה, "חשמלאי מעשי" ו"חשמלאי בודק" – כמשמעותם בתקנות החשמל (רישיונות), התשמ"ה-1985.

אריאל שרון

ט"ז באב התשס"ב (25 ביולי 2002)

שר התשתיות הלאומיות

תוכן זה הועתק באישור מאתר נבו – במידה וימצאו הבדלים בין הגרסאות, גרסת נבו היא הקובעת.

[חזרה לעמוד חוק החשמל וועדות הפירושים](#)

- (02-01) התקנה ארעית של דיזל-גנרטורים (חוברת 43 - ספטמבר 89)
- (02-01-18) בדיקת גנרטורים במתח נמוך במתקן המקבל אספקה במתח גבוה
- (02-02) חוברת 46 - דצמבר 90 המרווחים סביב לערכת דיזל-גנרטור
- (02-03) הגנה בפני חשמול של רשת מתח גבוה המוזנת מדיזל גנרטור באספקה חלופית (חוברת 53 - אפריל 93)
- (02-03-22) מספר קטבים במפסק מחלף
- (02-04) (חוברת 55 - דצמבר 93) החלפת דיזל גנרטור בחדר גנרטור קיים
- (02-05) דיזל גנרטורים - בדיקה ואחסון דלק (חוברת 58 - חורף 94_95)
- (02-06) (חוברת 60 - קיץ 95) גנרטור ללא הארקה לאספקה ארעית
- (02-07) מידות הכניסה לחדר גנרטור (חוברת 65 - סתיו 96)
- (02-08) תאורה בחדר גנרטור (חוברת 66 - פברואר 97)
- (02-09) גנרטורים ארעיים לבימות בידור
- (02-09-01) גנרטורים ארעיים לבימות בידור
- (02-10) חיבור מתקן חשמל מאופס בעל שלוש חלופות הזנה
- (02-11) התקנת גנרטור במכולה
- (02-11-01) חיבור מתקן חשמל מאופס בעל שלוש חלופות הזנה (הבהרה)
- (02-13) חתימת המתכנן על תוכניות במתקנים הכוללים גנרטורים
- (02-14) דרישות לגבי דלת של חדר גנרטור
- (02-15) התקנת מפסק מחלף תלת-קוטבי במתקן בו מבוצע איפוס טי-אן-TN-Sox
- (02-16) התקנת גנרטור בחופה מושתקת
- (02-17) דלת חדר גנרטור
- (02-18) הארקה שיטה וספר הקטבים של מפסק מחלף
- (02-19) הגנה בפני חשמול של מיתקן ארעי המוזן מגנרטור ארעי
- (02-20) בדיקת גנרטור נייד לפני הפעלתו הראשונה
- (02-21) יישום זינה צפה במיתקן ארעי/נייד
- (02-22) גנרטור המופעל על-ידי טרקטור
- (02-23) מפסק ראשי לגנרטור
- (02-24) מעברים מסביב לגנרטור
- (02-25) מפסק ראשי לגנרטור
- (02-26) מיקום מפסק ראשי של גנרטור
- (30-02) רישיון הנדרש לצורך טיפול בגנרטורים.

תקנות החשמל-התקנת מערכות אל-פסק סטטיות במתח נמוך, התשנ"ג-1993

תקנות החשמל (התקנת מערכות אל-פסק סטטיות במתח נמוך), תשנ"ג-1993*

בתוקף סמכויותי לפי סעיף 13 לחוק החשמל, תשי"ד-1954 (להלן - החוק) אני מתקין תקנות אלה:

פרק א' - פרשנות

הגדרות

1. (א) בתקנות אלה -

"מערכת אל-פסק" - התקן המיועד לספק אנרגיה חשמלית בזרם חילופין בתדר 50 60 Hz, באופן רציף גם במקרים של שיבושים ברשת האספקה הרגילה; ההתקן כולל ממיר, מיישר ומצברים וזאת בנוסף לציוד עזר כגון שנאים ואמצעי מיתוג;

"מעקף תפעולי" - התקן המאפשר העברה אוטומטית של זינת עומס בין רשת הזינה לבית מערכת אל-פסק, באמצעות רכיבים סטטיים או מגנטיים;

"מעקף לתחזוקה" - התקן של מפסקים אלקטרו-מכניים המאפשר זינת העומס ישירות מרשת הזינה לצרכי תחזוקה וכיוצא באלה;

"מתח נמוך מאד" - מתח בין מוליכים שאינו עולה על 50 וולט או 24 וולט, בהתאם לתקנות לפי החוק החלות על אותו מיתקן.

(ב) מונחים אחרים בתקנות אלה יפורשו כמשמעותם בחוק ובתקנות אחרות שלפיו.

סיווג מערכות אל פסק

2. מערכות אל-פסק תסווגנה כדלקמן:

(1) אופן החיבור לזינה -

(א) חיבור קבוע באמצעות מפסק;

(ב) חיבור באמצעות תקע ובית תקע המותר בזינה חד מופעית של עד 16 אמפר בלבד;

(2) חיבור גלווני בין מוליך האפס (N) במבוא לבין מוליך האפס (N) במוצא:

(א) הימצאות חיבור כאמור;

(ב) העדר חיבור כאמור;

(3) מעקף תפעולי –

(א) הימצאות מעקף כאמור;

(ב) העדר מעקף כאמור;

(4) מעקף לתחזוקה –

(א) הימצאות מעקף כאמור;

(ב) העדר מעקף כאמור.

התאמה לתקן

3. (א) מערכת אל-פסק תתאים לתקן ישראלי ת"י 2146.

(ב) התאמת מערכת האל-פסק שלפי תקנה 2(2)(א) או (ב) תסומן בצורה ברורה ובת-קיימא.

(ג) אבזרים של מיתקן מערכת אל-פסק יתאימו לתקן החל עליהם.

פרק ב' – אמצעי בטיחות

מניעת מתח חוזר מסוכן

4. מערכת אל-פסק ואופן התקנתה יבטיחו שכאשר נפסקת הזינה או התקע המזין נשלף, לא יופיע מתח חוזר העולה על מתח נמוך מאוד בין שני הדקים או שני פינים כלשהם של המבוא, לרבות הדק או פין הארקה, למשך יותר מ-5 שניות.

מערכת אל פסק בעל חיבור גלווני המוזנת בחיבור קבוע

5. במערכת אל-פסק המוזנת בחיבור קבוע כמסווג בתקנה 2(1)(א) וגם קיים בה חיבור גלווני כמסווג בתקנה 2(2)(א), ישמש החיבור הגלווני בין מוליכי האפס (N) כהארקת השיטה של המערכת ויקוימו בו התנאים הבאים כולם כאחד:

(1) לא יותקן חיבור הארקה נוסף למוליך האפס (N);

(2) לא תופסק רציפות מוליכי האפס (N) מרשת הזינה ועד למערכת האמורה, לרבות המעקף התפעולי, אם ישנו, כמסווג בתקנה 2(3)(א);

(3) בזינה תלת-מופעית יהיו המפסקים תלת-קוטביים בלבד, ובזינה חד-מופעית יהיו המפסקים חד-קוטביים בלבד, על אף האמור בתקנות החשמל (מעגלים סופיים במתח עד 1000 וולט), תשמ"ה-1984;

(4) ליד פס האפס בכל לוח במסלול הזינה של המערכת, כמתואר בפסקה (2) יותקן שלט:

"זהירות - מוליך האפס משמש גם להארקת השיטה של מערכת אל-פסק ואין להפסיק את רציפותו".

אמצעי הגנה מותרים במוצא המופרד באופן גלווני מהמבוא

6. במערכת אל-פסק שבה קיימת הפרדה גלוונית כמסווג בתקנה 2(2)(ב) מותר להשתמש במוצא באחד מאמצעי ההגנה הבאים:

(1) הארקת שיטה אשר תחובר לאלקטרודה מקומית או לפס השוואת פוטנציאלים;

(2) הפרד - זינת מכשיר צריכה אחד בלבד;

(3) זינה צפה (IT) עם משגוח; ניתן לוותר על משגוח אם חישוב או ניסוי מראים שבמקרה של קצרים בו-זמניים לגופים שונים, לא יופיע מתח תקלה העולה על מתח נמוך מאוד למשך יותר מאשר 5 שניות.

אמצעי בטיחות בזמן קצר

7. במערכת אל-פסק יקוימו הדרישות הבאות כאשר נוצר קצר לגוף של ציוד מסוג א:

(1) כשהמוצא מוזן מרשת האספקה באמצעות מעקף כלשהו - ינותק המעגל המזין תוך 5 שניות;

(2) כשהמוצא מוזן על ידי הממיר של המערכת - לא יופיע מתח מגע העולה על מתח נמוך מאד.

מערכת אל פסק הניזונה באמצעות תקע ובית תקע עם חיבור גלווני

8. במערכת אל-פסק המסווגת לפי תקנה 2(1)(ב) ו-2(א) יקוימו התנאים הבאים כולם כאחד:

(1) אין להשתמש בהגנה על ידי הפרד או על ידי זינה צפה (IT);

(2) כאשר התקע המזין נמצא במצב "שלוף" –

(א) חישוב או ניסוי יוכיחו שבמקרה של קצר, מפל המתח על מוליכי ההארקה או מוליכי ההגנה, לא יעלה על מתח נמוך מאוד למשך יותר מ-5 שניות;

(ב) יובטח כי במידה שיופיע מתח העולה על מתח נמוך מאוד בין פין ההארקה לבין פין האפס של התקע, תופסק מערכת האל-פסק באופן אוטומטי ללא השהיה.

מעקף לתחזוקה

9. (א) המפסקים הכלולים במעקף לתחזוקה יהיו אלקטרו-מכניים, משולבים בפעולתם ומיועדים להפעלה במכוון ובאמצעות פעולה ידנית.

(ב) יכול שבזמן הפעלת המעקף לתחזוקה, תהיה מקבילות בין מתח הרשת לבין מתח המוצא של המערכת, למשך שנייה אחת לכל היותר.

אמצעי לניתוק הזרם הישר

10. היה ומערכת אל-פסק מוזנת ממצברים הממוקמים מחוץ למעטפת שלה, יותקן בקרבתה, במקום נוח לגישה, אמצעי להפסקת הזרם הישר.

מיקום מערכת אל פסק ומצברים

11. (א) מערכת אל-פסק תיבנה ותמוקם כך שתתאפשר גישה נוחה לכל חלק מחלקיה למטרות תפעול ותחזוקה; מקום התקנתה יהיה מואר ומאוורר באופן נאות.

(ב) מקום התקנת מצברים יאוורר כך שיימנעו חימום יתר או הצטברות גזים הנפלטים מהם, וישולט לעניין הימצאות חומרים כימיים מסוכנים, פליטת גזים נפיצים או מאכלים וכיוצא באלה.

שילוט אזהרה

12. (א) מערכת אל-פסק תצויד, במקום בולט לעין, בשלט:

"זהירות - מערכת אל-פסק; קיים מתח גם לאחר הפסקת הזינה!"

(ב) ליד בתי תקע ומפסקים המוזנים ממערכת אל-פסק ייקבע שלט:

"מוזן ממערכת אל-פסק".

פרק ג' – הוראות שונות

בדיקת מערכת אל פסק

13. (א) מיתקן קבע המוזן ממערכת אל-פסק כמסווג בתקנה 2(1)(א), יבדק לפני הפעלתו הראשונה כדי לוודא שהתקיימו במערכת הוראות תקנות אלה.

(ב) הארקה השיטה של מערכת כאמור תיבדק אחת לחמש שנים לפחות.

תחזוקת מערכת אל פסק

14. מערכת אל-פסק תתוחזק במצב תקין ויעיל; ליקויים במערכת כאמור יתוקנו ללא דיחוי.

אחריות

15. חובה המוטלת לפי תקנות אלה יראו אותה כמוטלת על מתכנן המיתקן, על מתקינו, על בעלו, מחזיקו או מפעילו, הכל לפי העניין, והוא כאשר אין כוונה אחרת משתמעת.

תחולה

16. תקנות אלה יחולו על כל מערכת אל-פסק סטטית אשר מתח המוצא שלה עולה על מתח נמוך מאוד ואשר תותקן לאחר תחילתן של תקנות אלה.

תחילה

17. תחילתן של תקנות אלה ששה חודשים מיום פרסומן.

תוכן זה הועתק באישור מאתר נבו – במידה וימצאו הבדלים בין הגרסאות, גרסת נבו היא הקובעת.

[חזרה לעמוד חוק החשמל וועדות הפירושים](#)

תקנות החשמל-מיתקני חשמל בחצרים חקלאיים במתח עד 1000 וולט, התשנ"א-1991

פרק א': פרשנות

1. הגדרות

בתקנות אלה –

"איפוס – "כהגדרתו בתקנות הארקות ואמצעי הגנה;

"הארקת הגנה – "כהגדרתה בתקנות הארקות ואמצעי הגנה;

"זרם פחת – (residual current) "סכום וקטורי של הזרמים במוליכים חיים של מעגל בנקודה כלשהי שבו;

"חצרים חקלאיים – "מקום המשמש לצרכים חקלאיים, ובכלל זה מבנה המשמש לגידול בעלי חיים ולטיפול בהם, או לאחסון ולעיבוד של מזון לבעלי חיים או של דשנים, חממה ובריכת מדגה, ולמעט שטחים המשמשים לגידולי שדה, מטעים ופרדסים;

– "IPXXX" דרגת הגנה כמשמעותה בתקן ישראלי ת"י 981;

"מפסק פחת – "מפסק המיועד לנתק אוטומטית מיתקן חשמלי המוגן על ידו ממקור הזינה במקרה של הופעת זרם פחת כתוצאה מקצר לאדמה;

"מתח נמוך – "מתח בין מוליכים העולה על 24 וולט ואינו עולה על 1000 וולט;

"מתח נמוך מאוד – "מתח בין מוליכים שאינו עולה על 24 וולט;

"קו – "מעגל המחבר לוח חשמל בזרם חילופין למקור אספקה או מקור זינה, ישירות או דרך מבטח, ובמיתקנים כמפורט להלן – גם לחלק המיתקן המפורט לצידם:

(1) במיתקן ייצור, לרבות מיתקן פוטו-וולטאי – למהפך או לממיר;

(2) במיתקן אגירה – לממיר;

(3) במיתקן מסוים אחר שאישר המנהל – לחלק שאישר המנהל לגבי אותו מיתקן ובהתאם לתנאים שיקבע לגביו;

"תקנות הארקות ואמצעי הגנה – "תקנות החשמל (הארקות ואמצעי הגנה מפני חשמול במתח עד 1000 וולט), התשנ"א-1991;

מונחים אחרים בתקנות אלה יפורשו כמשמעותם בחוק ובתקנות אחרות שלפיו.

פרק ב': הגנה בפני חשמול

2. התקנת מיתקן החשמל

א. לא יתכנן אדם, לא יתקין ולא יפקח על התקנה, לא יבדוק ולא יתקן מיתקן חשמלי בחצרים חקלאיים אלא אם כן הוא חשמלאי.

א1. לא יתקין אדם מיתקן חשמלי בחצרים חקלאיים אלא לפי תוכנית שתוכננה על ידי מתכנן המיתקן (להלן – התוכנית).

ב. כל ציוד חשמלי המותקן בחצרים חקלאיים יתאים לתקן החל עליו.

3. אמצעי הגנה בפני חשמול

א. הגנה בפני חשמול תהיה כנדרש בתקנות החשמל (הארקות ושיטות הגנות בפני חשמול במתח עד 1000 וולט), התשמ"ד-1984, ואולם –

(1) המיתקן יהיה מוגן באמצעי הגנה בפני חשמול באחת משיטות ההגנה האלה: איפוס, הארקת הגנה או מתח נמוך מאוד, בהתאם לקבוע בתוכנית; במיתקן המוגן באמצעי הגנה איפוס או הארקת הגנה, יותקן מפסק פחת אחד או יותר, בהתאם לקבוע בתוכנית, עם זרם הפעלה מרבי כמפורט להלן, לפי העניין:

א. 0.03 אמפר להגנה על מעגלים סופיים המזינים בתי תקע לזרם נקוב עד 32 אמפר;

ב. 0.1 אמפר להגנה על מעגלים סופיים המזינים בתי תקע לזרם נקוב מעל 32 אמפר;

ג. 0.3 אמפר להגנה על קו ללוחות חשמל; לעניין זה, ייחשב המהפך במיתקן פוטו-וולטאי וממיר במיתקן אגירת אנרגיה, כלוח חשמל;

(2) במיתקן קבוע המוגן באמצעי הגנה איפוס או הארקת הגנה יותקן מוליך הארקה גם אם כל המכשירים הם מסוג II.

א. על אף האמור בתקנת משנה (א)(1), קו שבין הלוח הראשי של המיתקן לבין הלוח לזרם חילופין של מיתקן פוטו-וולטאי או מיתקן אגירה או לבין חלק שאישר המנהל כאמור בפסקה (3) להגדרה "קו", אפשר שלא יוגן באמצעות מפסק פחת ובלבד שבעל רישיון חשמלאי מהנדס אישר זאת ובהתקיים כל התנאים האלה:

(1) סך זרמי הזליגה מהמהפכים במיתקן פוטו-וולטאי או מהממירים במיתקן אגירה בעבודה תקינה, עולה על 0.3 אמפר;

(2) הקו יוטמן באדמה או יותקן בתעלת כבלים נפרדת משאר המעגלים של המיתקן;

(3) אם הקו מותקן בתעלת כבלים נפרדת לפי פסקה (2), יתקיימו גם שני אלה:

- א. תעלת הכבלים הנפרדת תוגן בפני פגיעות מכניות בהתאם לאמור בתקנה 5 לתקנות החשמל (התקנת מובלים והתיוול שבהם במתח שאינו עולה על מתח נמוך), התשס"ג-2002;
- ב. התקנת הכבל בתוך תעלת הכבלים הנפרדת תהיה בהתאם להוראות תקנה 11 לתקנות החשמל (התקנת כבלים במתח שאינו עולה על מתח נמוך), התש"ס-2000.
- ג. נמצאים בעלי חיים בחצרים החקלאיים תותקן מערכת להשוואת פוטנציאלים של כל הגופים המתכתיים ותעלות הנוזלים כמתואר באיור שבתוספת.
- ד. הוראות תקנת משנה (א) ותקנת משנה (א1) יחולו גם על מבני מגורים או מבנים אחרים הצמודים למבנים חקלאיים אם קיימת אפשרות של העברת מתח ביניהם כגון על ידי צנרת או חלקי מיבנה.
- ה. מתכנן מיתקן יתכננו בהתאם להוראות תקנה זו, מתקין מיתקן יתקינו בהתאם להוראות תקנה זו, ובודק המיתקן יבדוק בעת בדיקה שהוא מבצע לפי תקנה 19 כי המיתקן עומד בהוראות תקנה זו.

פרק ג': התקנת מוליכי המיתקן

4. המיתקן הקבוע

(א) במיתקן קבוע, למעט בלוחות חשמל, ישתמשו בכבלים בלבד. הכבלים יהיו מסוג "טנט" או "טחנט" לפחות, כמשמעותם בתקן ישראלי ת"י 473 והמעטה החיצוני יהיה מחומר פלסטי.

(ב) הכבלים והמובילים יותקנו כך שלא תהיה גישה אליהם לבעלי חיים או שיוגנו מכנית בפני בעלי חיים.

(ג) בחצרים חקלאיים עבירים לכלי רכב יותקן כבל באדמה או באוויר בגובה העולה על 5.0 מטרים מפני הקרקע וזאת לאחר שקיעתו בטמפרטורה 60 צלסיוס; אין להתקין הסתעפות מכבל אווירי בין שתי נקודות חיזוק שלו.

5. זינת ציוד ניח או מיטלטל

זינת ציוד ניח או מיטלטל תהיה בפתיל בעל תכונות אלה:

(1) מעטה מגומי או מנאופרן;

(2) בידוד גומי בין מוליכים, למתח עד 750 וולט לפחות;

(3) מוליכים שזורים גמישים,

במקומות בהם קיימים תנאים מכניים או כימיים מסוכנים במיוחד יש להשתמש בפתילים מתאימים או בפתילים עם הגנה מתאימה.

6. חיבור ציוד חשמלי על מכונה

החיבורים החשמליים בין רכיבים שונים הממוקמים על אותה מכונה חקלאית ייקבעו באופן יציב ובר-קיימא.

7. מעבר פתיל דרך קיר

על אף האמור בתקנה 32(ג) של תקנות החשמל (מעגלים סופיים הניזונים במתח נמוך), התשמ"ה-1984, מותר מעבר פתיל דרך קיר ובלבד שיוגן באמצעות מִכְפֵּשׁ מחומר מבדד הבולט משני צדי הקיר.

פרק ד': מיתוגם והגנתם של מוליכי המיתקן

8. מיתוג המיתקן וחלקיו

(א) המיתקן יתוכנן ויותקן כך שניתן יהיה למתג–

(1) את המיתקן בשלמותו;

(2) כל מיבנה נפרד בשלמותו;

(3) חלקי מיבנה מוגדרים, בשלמותם, במידת הצורך.

(ב) המיתוג יחול לפחות על כל מוליכי המופעים ויבוצע באמצעות מפסק שהגישה אליו תהיה נוחה ומצבו "מחובר" או "מופסק" יהיה ברור חזותית.

9. מיתוג מכשיר לשימוש עונתי

מכשיר המשמש לצרכים עונתיים בלבד כגון: משאבה לבריכת דגים או מכונה לאריזת סוג מסוים של תוצרת חקלאית, המחובר דרך קבע, ימותג באמצעות מפסק המיועד לצורך זה בלבד שיסומן בהתאם.

10. מניעת התנעה בלתי מבוקרת

מכשיר שהתנעתו הבלתי מבוקרת עלולה לגרום לסכנה, יצויד בהתקן המבטיח את ניתוקו במקרה של העדר מתח ויחייב פעולה ידנית להפעלתו המחודשת.

11. הגנה בפני זרם יתר

- (א) ההגנה בפני זרם יתר תותקן תמיד בתחילתו של המעגל בלוח.
(ב) מעגלים עד 50 אמפר יוגנו באמצעות מפסקים אוטומטיים זעירים; מעגלים לזרמים גבוהים יותר יוגנו באמצעות מפסקים אוטומטיים.
(ג) מעגלים המשמשים לתאורה בלבד במתח נמוך יתוכננו ויותקנו לזרמים שלא יעלו על 16 אמפר.

פרק ה': ציוד חשמלי

12. דרגות הגנה של ציוד חשמלי

- (א) לוחות, שנאים ותיבות חיבורים וסעף יהיו בעלי דרגת הגנה IP54X לפחות או שיוגנו על ידי מיקומם בתיבות מתאימות או בחלל מופרד כגון חדרון.
(ב) מכונות חקלאיות תהיינה בעלות דרגת הגנה של IP44X לפחות אולם תיבות חיבורים, בקרה ופיקוד הממוקמים על מכונות כאמור יהיו בעלי דרגת הגנה של IP54X לפחות.

13. תקעים ובתי-תקע

- (א) לא יותקנו בתי תקע בקרבת חומרים דליקים.
(ב) במקומות של סכנה מכנית מוגברת יותקנו בתי תקע המתאימים לתקן ישראלי ת"י 1109; במקומות של סכנה מוגברת של התפוצצות יש לנהוג כנדרש בתקן ישראלי ת"י 786.
(ג) באותם חצרים חקלאיים תישמר חליפות בין תקעים ובתי תקע המיועדים לאותו מתח, זרם ומספר קטבים, ואולם אסור שתהיה חליפות בין תקעים ובתי תקע לסוגי מתחים, זרמים או למספר קטבים שונים.

14. מנורות

במקומות שבהם קיימת אפשרות של נגיעה במנורות (גופי תאורה) תוך כדי תהליך העבודה החקלאית הרגילה, הן תהיינה מסוג II, ובמקומות שבהם קיימת סכנה מוגברת עקב לחות גבוהה במיוחד או התזת מים על המנורות, הן תהיינה בדרגת הגנה IP54X לפחות.

15. מכשירי חימום

- (א) מכשירי חימום קורנים יותקנו במרחק מתאים מחומר דליק או מבעל חיים, בהתאם להוראות היצרן, אולם לא יפחת המרחק מ-0.5 מטר. במקומות שבהם מצויים קני קש או נסורת לשם ריפוד, אין להשתמש במכשירי חימום קורנים.
(ב) מיתקנים לחימום רצפות או קרקע יותקנו הרחק מחלקי מבנה דליקים, מיתקנים כאמור יהיו—

(1) מסוג II כשגם מוליכי החימום הם בעלי בידוד כפול; או

(2) מוזנים ממקור זינה מופרד במתח שאינו עולה על 24 וולט.

16. גדר חשמלית

- (א) מכשיר המזין גדר חשמלית וכן מוליכי החיבור המגיעים אליו לא יותקנו במקומות שיש בהם סכנת התלקחות.
(ב) ביציאה של מוליכי החיבור ממבנה יותקן, מחוץ למבנה, התקן הגנה מתאים בפני חדירת מתחי יתר וברקים; התקן ההגנה ייקבע על גבי חומר בלתי דליק או כבה מאליו.

17. מערכות אוורור חיוניות

אספקת החשמל למערכות אוורור חיוניות במבנים לגידול בעלי חיים תבטיח את פעולתם התקינה של מיתקנים אלה; במקרים של תקלה במערכת כאמור תינתן התראה בלתי תלויה במתח הזינה של המערכת או תופעל מערכת חילופית; קיימים במבנה מאווררים אחדים, הם יזנו ממעגלים שונים ויוגנו באמצעות מפסקי מגן שונים.

פרק ו': הוראות שונות

18. תחזוקה

עבודות תחזוקה במיתקן יתבצעו לכל הפחות אחת לשנה, בידי בעל רישיון חשמלאי המתאים לגודל המיתקן; על מחזיק המיתקן לוודא את ביצוע התחזוקה כאמור; התגלה במיתקן ליקוי או פגם – יתוקנו בהקדם האפשרי; התגלה ליקוי או פגם המהווה סכנה מיידית לנפש או לרכוש – ינותק המיתקן ממתח מייד ולא יחובר מחדש עד שהפגם או הליקוי יתוקן והמיתקן ייבדק על ידי בעל רישיון "חשמלאי בודק" המתאים לגודל המיתקן ויימצא כשיר להפעלה.

19. בדיקת שינוי המיתקן

מיתקן בחצרים חקלאיים ייבדק בידי בעל רישיון "חשמלאי בודק" המתאים לגודל המיתקן לפני הפעלתו הראשונה ואחת לחמש שנים לפחות מאותו מועד וכן בעת כל שינוי יסודי בו; בתקנות אלה, שינוי יסודי – "הגדלת חיבור, החלפת לוח או תוספת מעגל.

20. אחריות

חובה המוטלת לפי תקנות אלה יראו אותה כמוטלת על מתכנן המיתקן, מתקינו, בעלו, מחזיקו או מפעילו, הכל לפי העניין, והוא כאשר אין כוונה אחרת משתמעת.

21. תחולה

תקנות אלה יחולו על כל מיתקן בחצרים חקלאיים שהותקן או שנעשה בו שינוי יסודי, לאחר תחילתן.

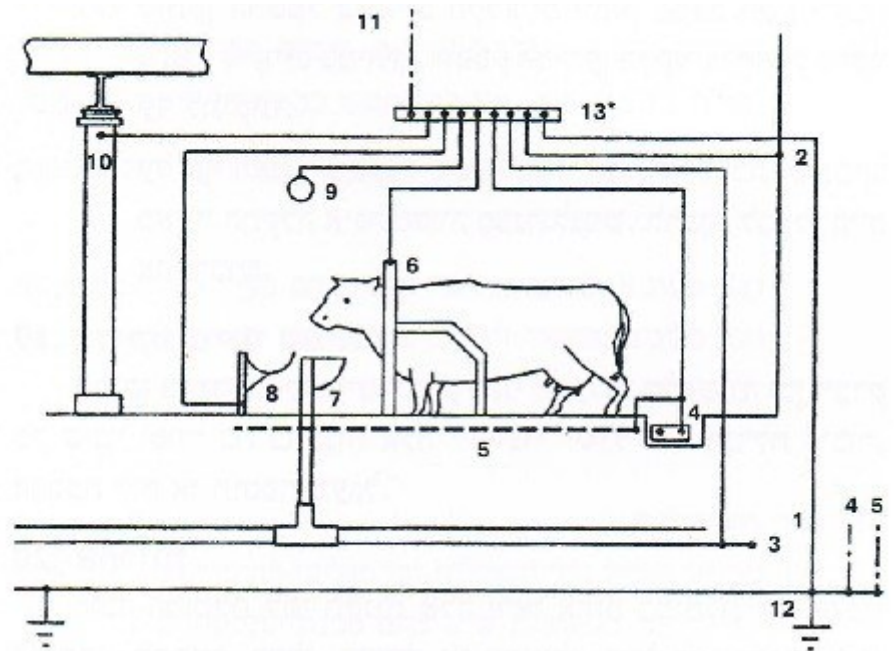
22. תחילה

תחילתן של תקנות אלה שנה מיום פרסומן.

תוספת

תקנה 3(ב)

דוגמה לביצוע השוואת פוטנציאלים בחצרים חקלאיים



1. מוליך הארקה.
2. קיר או מחיצה ממתכת (פח).
3. צנרת מים.
4. תעלת שפכים.
5. מצע להשוואת פוטנציאלים (רשת מתכתית או זיון רצפה).
6. התקן תפיסה.
7. התקן השקיה אוטומטי.
8. התקן האבסה.
9. התקן חליבה.
10. חלק מתכתי של המבנה.
11. מוליך הארקה.
12. הארקות יסוד; אלקטרודת הארקה; הארקה מיוחדת.
13. פס השוואת פוטנציאלים*.
14. חיבור הארקה להגנה בפני ברקים.
15. חיבור להארקת גדר השטח החיצוני.

* הערה: ניתן לבצע השוואת הפוטנציאלים באמצעות חיבורים ישירים בין החלקים המתכתיים ללא פס השוואת פוטנציאלים מיוחד.

יובל נאמן

ה' בתמוז התשנ"א (17 ביוני 1991)

שר האנרגיה והתשתית

(12-01) מוליך הארקה במתקן החשמל בחצרים חקלאיים (חוברת 56 - אפריל 94)

(12-02) שימוש במפסיקי מגן בחצרים חקלאיים

(12-03) הגנה בפני חשמול באתר חקלאי

(12-04) הגנה באמצעות מפסק מגן הפועל בזרם דלף העולה על 0.5 אמפר של מיתקן פוטו-וולטאי המותקן בחצר חקלאית

תקנות החשמל-מיתקני חשמל באתרים רפואיים במתח עד 1000 וולט, תשע"ב-2012

פרק א': פרשנות

1. הגדרות

בתקנות אלה-

"אבזר" – פריט של ציוד חשמלי המשמש לתמסורת (transmission) או לחלוקה (distribution) של אנרגיה חשמלית;

"אזור לטיפול בשעת חירום" – אתר שהוגדר מראש כמיועד לשמש אתר לקליטה או לטיפול בנפגעים בשעת חירום או בפיגוע המוני;

"איפוס – (TN-S) איפוס שבו מוליך האפס ומוליך ההארקה (PE) נפרדים ממקור הזינה עד המכשירים;

"איפוס – (TN-C-S) כהגדרתו בתקנות הארקות;

"אספקה חלופית" – אספקת חשמל חלופית, מלאה או חלקית, בשעת הפסקה של אספקת החשמל הרגילה;

"אתר לא רפואי" – חדר במבנה של אתר רפואי שאינו משמש, בדרך כלל, לבדיקות ולטיפולים רפואיים;

"אתר רפואי" – חדר או מערך חדרים המיועד לבדיקה, אבחון, אשפוז וטיפול רפואי, לרבות טיפול רפואי-קוסמטי;

"בידוד" – חומר שמוליכותו החשמלית זניחה;

"בידוד בסיסי" – בידוד של מוליך או של ציוד חשמלי, המיועד לספק הגנה בסיסית;

"בידוד כפול" – בידוד הכולל את הבידוד הבסיסי ואת הבידוד הנוסף גם יחד;

"בידוד מוגבר" – בידוד יחיד של מוליך או של ציוד חשמלי המספק דרגת הגנה שוות ערך לבידוד כפול, יכול שהבידוד המוגבר

עשוי מכמה שכבות שאינן ניתנו לבדיקה בנפרד;

"ביו-פוטנציאלים" – הפרשי פוטנציאלים המופיעים בגוף אדם חי;

"גיבוי" – מקור זינה חלופי המגבה את אספקת החשמל;

"גנרטור ייעודי" – גנרטור המיועד לאספקה חלופית לאתר רפואי מוגדר ומסוים;

"הארקה – (PE) חיבור במתכוון למסה הכללית של האדמה;

"הארקה הגנה – (TT) אמצעי הגנה של גופי מתכת בפני חשמול המאופיין על ידי חיבור מוליכי הארקה של מיתקן החשמל אל

אלקטרודת הארקה הנפרדת מאלקטרודת הארקה השיטה;

"הארקה שיטה" ו"זרם תקלה" – כהגדרתם בתקנות הארקות;

"השוואת פוטנציאלים מקומית – (PA) חיבור גלווני בין מכשירים, חלקי מכשירים או חלקי מבנה מתכתיים אל פס השוואת

פוטנציאלים מקומית נוספת (PAPA) (להלן – פס), במטרה למנוע או להקטין הופעת מתחים ביניהם; חיבור כאמור בא נוסף על

השוואת הפוטנציאלים הנדרשת בתקנות החשמל (הארקות יסוד), התשמ"א-1981;

"התקן מיתוג" – אמצעי המשמש לחיבור או להפסקה של זינה חשמלית;

"זינה" – הבאת אספקת חשמל למיתקן החשמל לרבות האמצעים הפיזיים לכך;

"זינה צפה – (IT) אמצעי הגנה בפני חשמול המאופיין על ידי העדר הארקה השיטה;

"חי" – מצב של מוליך או אבזר המחובר למקור של מתח חשמלי גלווני או השראתי או כשהוא טעון חשמל, לרבות מוליך האפס;

"חשמלאי" – בעל רישיון לעסוק בביצוע עבודות חשמל לפי החוק;

"חשמלאי בודק" – חשמלאי בודק לפי סיווגו, כמוגדר בתקנות החשמל (רישיונות), התשמ"ה-1985;

"טעינת ציפה" – טעינה איטית שתפקידה להשלים את ההפסדים של המצבר במצב המתנה;

"כשל באספקה" – כשל באספקת חשמל כשהמתח במופע אחד או יותר סוטה ב-10% או יותר מהערך הנקוב שלו למשך שלוש

שניות לפחות;

"לוח" – מסד הציוד החשמלי המורכב עליו להבטחה של מיתקן החשמל, לפיקוד ולבקרה, למעט בתי תקע ומפסקים שבמהלך

של מעגל סופי;

"לוח משנה" – לוח הניזון מלוח אחר;

"לוח ראשי" – לוח הניזון במישרין ממקור האספקה ומיועד להזין את מיתקן החשמל בשלמותו;

"לולאת תקלה" – מסלול זרם תקלה ממקור הזינה וחזרה אליו דרך מוליכי זינה, מוליכי הארקה (PE) מוליכי PEN, אלקטרודת

הארקה, המסה הכללית של האדמה, הארקה השיטה של מקור הזינה, כולם או מקצתם, כשהם מחוברים בטור או במקביל;

"מבנה" – מבנה הכולל בתוכו אתר רפואי אחד לפחות;

"מבטח" – אבזר הגנה להפסקה אוטומטית של זרם יתר במעגל או בקו; מבטח יכול שיהיה נתיך או מפסק אוטומטי;

"מוליך" – גוף המיועד להעברת זרם חשמלי;

"מוליך אפס – (N) מוליך המחובר לנקודת האפס של מקור הזינה ונוטל חלק בתמסורת או בחלוקה של אנרגיה חשמלית;

"מוליך הארקה – (PE) מוליך המחובר לאלקטרודת הארקה במישרין או בעקיפין אל אחד מאלה;

(1) גופי מתכת החייבים בהארקה הגנה;

(2) נקודה בשיטה המיועדת להארקה השיטה;

"מוליך – PA מוליך המשמש במערכת השוואת הפוטנציאלים המקומית הנוספת; (PA) "מחבר" – אבזר הנועד לחיבור חשמלי ומכני בין שני קטעי מוליך;
"מחבר – PA התקן המיועד לחבר או לנתק, בלא עזרת כלים, בין שני מוליכים המשמשים להשוואת פוטנציאלים מקומית נוספת; (PA) המחבר יהיה החלק המיטלטל המחובר לפתיל, ובית מחבר יותקן דרך קבע;
"מיתקן" – מיתקן חשמלי כהגדרתו בחוק;
"מיתקן לתקשורת" – מיתקן למערכות תקשורת למיניהן, כגון טלפון, מחשבים, קריאת חולה-אחות;
"מכשיר" – ציוד חשמלי המיועד להמרה במתכוון של אנרגיה חשמלית באנרגיה חשמלית אחרת או באנרגיה מסוג אחר;
"מכשיר חיוני" – מכשיר רפואי חשמלי שהפסקה בלתי מבוקרת של פעולתו מעל פרק זמן מסוים עלולה לגרום נזק למטופל;
"מכשיר רפואי חשמלי" – מכשיר חשמלי המשמש לבדיקה, לניטור או לטיפול רפואי;
"מעגל" – מכלול של ציוד חשמלי המוזן מאותו מקור ומוגן בפני זרם יתר על ידי אותו מבטח;
"מעגל סופי" – מעגל שתחילתו במבטח שבלוח הקרוב ביותר במעלה הזינה וסיומו במכשיר המחובר באופן קבוע או בבית תקע;
"מערך חדרים" – כמה חדרים סמוכים המשמשים למטרה רפואית משותפת או שימוש במכשור רפואי משותף כגון חדר ניתוח והחדרים הצמודים לו והמשותפים עמו בתפקודם כגון הכנה לניתוח או התעוררות;
"מפסק מגן" – מפסק המיועד להפסיק אוטומטית את המיתקן המוגן באמצעותו ממקור הזינה במקרה של הופעת זרם דלף לאדמה; לענין הגדרה זו, "זרם דלף" – (Residual current) "סכום וקטורי של הזרמים במוליכים חיים (מוליכי מופע ומוליך האפס) של מעגל, בנקודה כלשהי בו;
"מפסק מחלף" – מפסק המחליף בין קווי זינה;
"משגוח בידוד" – מכשיר המיועד לבקר את תקינות הבידוד בין מוליכי המיתקן לבין המסה הכללית של האדמה או בין מוליכי המיתקן לבין גופי המתכת של ציוד המיתקן;
"מתאם" – אבזר המאפשר חיבור תקע בעל צורה אחת לבית תקע בעל צורה אחרת בלא שימוש בכלים;
"מתח" – בזרם חילופין – שיעורו האפקטיבי; בזרם ישר – שיעורו כאשר תכולת האדוות בו אינה עולה על 10%;
"מתח מגע" – מתח המופיע בין גוף מחושמל בעת תקלה לבין מקום העמידה של אדם הנוגע בגוף האמור;
"מתח נמוך" – מתח העולה על מתח נמוך מאוד ואינו עולה על 1,000 וולט בזרם חילופין או על 1,500 וולט בזרם ישר בין שני מוליכים באותה שיטת אספקה;
"מתח נמוך מאוד" – מתח שאינו עולה על 24 וולט בזרם חילופין או 60 וולט בזרם ישר בין שני מוליכים באותה שיטת אספקה;
"נעל כבל" – התקן מתכתי שנועד לחבר בין מוליך לבורג או להדק;
"סביבת מטופל" – מרחב באתר רפואי הסובב את המקום שנקבע כמקום הימצאו של מטופל, הכל לפי המידות שבאזור מס' 1 שבתוספת הראשונה;
"סוג – I" סוג ציוד המיועד לזינה במתח נמוך, אשר חלקיו החיים מבודדים בבידוד בסיסי בלבד;
"סוג – II" סוג ציוד המיועד לזינה במתח נמוך, שחלקיו החיים מבודדים בידוד כפול או בידוד מוגבר;
"פס – PA" המשמש לחיבור מוליכי השוואת הפוטנציאלים המקומית הנוספת; (PA)
"פס – PE" המשמש לחיבור מוליכי הארקה; (PE)
"פס – PE/PA" פס משותף לחיבור מוליכי הארקה (PE) ומוליכי השוואת הפוטנציאלים המקומית הנוספת; (PA)
"פס צבירה" – מוליך נחושת, מלבני או עגול, חשוף או מבודד, המשמש להעברת אנרגיה חשמלית ולחיבור מוליכים;
"פתיל מאריך" – פתיל המצויד בקצה אחד בתקע ובקצה האחר בבית תקע מיטלטל אחד לפחות;
"ציוד" – פריטים המהווים חלק ממיתקן;
"ציוד מסוג – AP" ציוד שאינו מהווה מקור להצתת גזים ונוזלים דליקים בתערובת עם אוויר והעומד בדרישות ת"י 60601 חלק 1 – ציוד חשמלי לשימוש רפואי: דרישות כלליות לבטיחות בסיסית ולביצועים חיוניים (להלן – ת"י 60601 חלק 1);
"ציוד מסוג – APG" ציוד שאינו מהווה מקור להצתת גזים ונוזלים דליקים בתערובת עם חמצן או דו חנקן חמצני ("גז הצחוק" (N2O)) והעומד בדרישות תקן ישראלי ת"י 60601, חלק 1;
"קופסת בתי תקע" – קופסה המיועדת להתקנת בתי תקע ובתי מחבר להשוואת פוטנציאלים מקומית נוספת (PA) בלבד;
"קצר" – חיבור בעל עכבה נמוכה יחסית, הנגרם בשל תקלה בין שתי נקודות שקיים ביניהן, במצב תקין, הפרש פוטנציאלים;
"רצפה מוליכה חשמל סטטי" – רצפה בעלת מוליכות חשמלית בערכים מוגדרים, שמטרתה למנוע הצטברות מטעני חשמל סטטי;
"שדה בלוח" – אזור בלוח המשמש למטרה מוגדרת או לאתר מוגדר – רפואי או לא רפואי;
"שולב" – (Interlock) מערכת בקרה, כגון נעילה, המונעת ביצוע פעולה מסוימת לפני גמר ביצוע פעולה אחרת;
"שנאי מבדל" – שנאי שאין בו חיבור גלווני בין סליל ראשוני לסליל משני;
"תאורת התמצאות" – כהגדרתה בתקנות החשמל (מיתקן חשמלי ציבורי בבניין רב קומות), התשס"ג-2003;
"תיבת ביניים" – תיבה המיועדת לחיבור מוליכים לפס PE ולפס PA;
"תעלת אספקה" – מוביל מתכתי מתועש מסוג I בצורת תעלה, הכולל מוליכים וציוד של מעגלים סופיים והמיועד להתקנה קבועה באתרים רפואיים מקבוצות 1 ו-2 כמפורט בתקנה 2;
"תקן" – תקן ישראלי (ת"י) או תקן רשמי כמשמעותו בחוק התקנים, התשי"ג-1953 (להלן – חוק התקנים), או תקן IEC, DIN, או EN ככל שנזכרו בתקנות אלה, שכולם פתוחים לעיון הציבור במכון התקנים הישראלי;
"תקן – IEC" תקן שפרסמה הנציבות הבין-לאומית לחשמל; (International Electrotechnical Commission)
"תקן – EN" תקן שפרסמה הוועדה האירופית לתקינה בענף החשמל (European Committee for Electrotechnical Standadisation – CENELEC);
"תקן – DIN" תקן שפרסם מכון התקינה הגרמני; (Deutsches Institute für Normung);
"תקנות הארקות" – תקנות החשמל (הארקות ואמצעי הגנה בפני חשמול במתח עד 1000 וולט), התשנ"א-1991.

פרק ב': הוראות כלליות

2. קבוצות

- (א) אתר רפואי יסווג לקבוצות לפי השימוש שנעשה בו, כמפורט להלן:
- (1) קבוצה 0 – אתר שהתקיים בו אחד מאלה:
- (א) אין בו שימוש במכשיר רפואי חשמלי;
- (ב) מטופל אינו יכול לבוא במגע עם מכשיר רפואי חשמלי;
- (ג) למכשיר הרפואי החשמלי שהמטופל בא במגע אתו יש מקור זינה עצמי, כגון סוללה או מצבר;
- (2) קבוצה 1 – אתר שמופעלים בו מכשירים רפואיים חשמליים הניזונים מרשת אספקה ושמטופל יכול לבוא במגע איתם בעת בדיקה או טיפול, והפסקת הפעולה של מכשיר כאמור מכל סיבה שהיא או חזרה בלתי מבוקרת של הזינה אינן עלולות לסכן את המטופל;
- (3) קבוצה 2 – אתר שמופעל בו מכשיר רפואי חשמלי החיוני למטופל בעת ניתוח, החייאה, הנשמה וכדומה, החייב להמשיך בפעולה גם במקרה של קצר לגוף המכשיר או לחדש את פעולתו לאחר כשל בזינה הרגילה בתוך זמן מוגדר;
- (ב) סיווג השימוש בכל אתר רפואי ייקבע באחריות המשתמש באתר.
- (ג) דוגמאות של תכונות הנדרשות ממיתקני החשמל לפי קבוצות השימוש, מפורטות בטבלה שבתוספת השנייה.

3. סיווג לשימוש בפתילים מאריכים

לא ייעשה שימוש בפתיל מאריך או במתאם באתר רפואי מקבוצה 2.

4. תכנון והתקנה של מיתקן

- (א) לא יתכנן אדם מיתקן באתר רפואי, לרבות שינוי או תוספת בו, לא יתקינו, לא יתקנו, לא יבדוק אותו ולא יפקח על התקנתו אלא אם כן הוא חשמלאי.
- (ב) תכנון מיתקן באתר רפואי מקבוצה 2, לרבות תכנון שינוי או תוספת בו, ייעשה בידי בעל רישיון כלהלן:
- (1) בעל רישיון חשמלאי מהנדס;
- (2) בעל רישיון חשמלאי הנדסאי שתכנן לפחות 6 מיתקנים באתרים רפואיים מקבוצה 2 בהשגחתו ובאחריותו של בעל רישיון חשמלאי מהנדס או חשמלאי הנדסאי שכבר תכנן 6 מיתקנים כאמור
- (ג) מיתקן יתוכנן וייבנה כך שתחזוקה של חלק ממנו לא תגרום להפרעה בתפעול החלקים האחרים של המיתקן.
- (ד) ציוד המותקן באתר רפואי יתאים לתקן החל עליו ולתנאי מקום התקנתו.
- (ה) מוליך המותקן באתר רפואי מקבוצה 1 או 2 יהיה מנחשת בלבד.

פרק ג': זינה

5. שיטות זינה

זינת חשמל באתר רפואי תיעשה באחת או יותר מהשיטות לפי תקנות הארקות כמפורט להלן:

- (1) איפוס; (TN-C-S)
- (2) איפוס; (TN-S)
- (3) זינה צפה; (IT)
- (4) הארקה הגנה. (TT)

6. קווי זינה

- (א) בקו זינה לאתר רפואי מקבוצה 2 שהוגדר על ידי המתכנן כעדיף לפי תקנת משנה (ב)(2)(ג) או מערכות של שני קווי זינה כשלא הוגדר אחד הקווים כעדיף, לרבות אופן התקנתה ואבזריה, תהיה בהתאם לנדרש בתקן, DIN 4102\12 כן שיובטח המשך הזינה במקרה של שריפה, לפרק זמן של תשעים דקות לפחות.
- (ב) בקווי זינה באתרים רפואיים מקבוצה 2 יתקיימו דרישות אלה כולן:
- (1) הלוח המשמש את האתר יוזן באמצעות שני קווי זינה נפרדים לפחות, כמתואר באיורים מס' 2 עד 6 שבתוספת הראשונה; כל קו זינה יתוכנן לשאת את מלוא העומס, יוגן מצד הזינה, יחובר למתח בקביעות ויכלול מוליכי מופע, אפס והארקה; קווי הזינה יותקנו בתוואים שונים או שיוגנו כך שפגיעה, תקלה או שריפה באחד מהם לא תגרום נזק לאחר;
- (2) בכניסה ללוח המשמש את האתר יותקן מפסק מחלף אוטומטי שבמקרה של חוסר מתח או נפילת מתח העולה על 30% בקו אחד, יחליף את הזינה לקו האחר ובלבד שהמתח בו תקין; כל החלפה תבוצע בהשגחת מתאימות כדי למנוע החלפות מיותרות כמפורט להלן:
- (א) נפילת מתח או חוסר מתח לפרק זמן קצר מהנחוץ להחלפה מן האספקה הרגילה לקו האחר, או קצר מ-0.6 שניות, לא תגרום להחלפה;
- (ב) כל החלפה בין קווי זינה תבוצע בהשגחה של 0.2 עד 1.0 שנייה בין פקודת הניתוק של קו אחד לבין פקודת החיבור של הקו האחר;
- (ג) הוגדר אחד מהקווים על ידי המתכנן כעדיף, בהיותו מגובה ביותר אמצעי גיבוי, תוחזר זינת הלוח, אוטומטית, לקו העדיף עם חזרת המתח התקין בו, לאחר שהיה של 120 עד 240 שניות;
- (ד) חזר המתח תוך כדי החלפה – לאחר פקודת הניתוק של הקו האחד – תושלם ההחלפה לקו האחר;
- (3) חוסר מתח או נפילת מתח כאמור בפסקה (2) בכל אחד מקווי הזינה ובמוצא המשותף של מערכת החלפה, יגרמו להתרעה קולית וחזותית במקום מאויש דרך קבע;
- (4) הפיקוד של מערכות החלפה האוטומטיות בין קווי הזינה האמורים בפסקה (1) יתוכנן כך שתקלה אחת במערכת הפיקוד לא תגרום להפסקת שני קווי הזינה; לשם כך ניתן להשתמש באמצעי מיתוג כגון מגענים (contactors) עם נעילה מגנטית או מכנית

או במפסקים ממונעים; אמצעי המיתוג האמורים לא יהיו מסוג "מצב מוצק (Solid State)" "דהיינו – מגען אלקטרוני בלא חלקים מכניים נעים;

5) מערכת החלפה אוטומטית המורכבת מיותר מאבזר אחד, כגון שני מגענים נפרדים, תצויד בשני שולבים לפחות שימנעו, כל אחד מהם בנפרד, את החיבור במקביל של שני קווי הזינה; השולבים יכול שיהיו חשמליים, מכניים או צירוף של שניהם; אין להשתמש בשני שולבים המופעלים באמצעות התקן אלקטרוני יחיד;

6) על אף האמור בפסקה (2), מותר להתקין מפסק מחלף ידני עם מצב ביניים "מופסק", במקום מפסק מחלף אוטומטי, אם התקיימו כל התנאים האלה:

- א) הלוח מוזן מלוח ראשי המיועד לזינת לוחות של קבוצה 2 שקיימות בו מערכות החלפה אוטומטיות כנדרש בפסקה (2);
- ב) הקווים המזינים את הלוח יהיו זהים באמצעי הגיבוי שלהם ולא יהיה קו המוגדר עדיף;
- ג) כל קו זינה יזין מערכת נפרדת של פסי צבירה עם שנאי מבדל אחד לפחות, לכל פס כאמור.

7. לוח המשמש אתר רפואי.

א) מבנה לוח המשמש לזינת אתר רפואי, לרבות תעלות מוליכים, יאפשר גישה נוחה לתחזוקה ולטיפול בכל רכיביו, גם לאחר התקנתו.

ב) בלוח המזין כמה אתרים רפואיים מקבוצות 0 ו-1 יובטח כי-

1) תקלה באתר רפואי אחד או בשדה שלו שלוח לא תגרום להפסקת הזינה באתר רפואי אחר;

2) תקלה באתר לא רפואי הניזון מאותו לוח או בשדה שלו בלוח לא תגרום להפסקת הזינה באתר רפואי הניזון מאותו לוח.

ג) לוח לזינת אתר רפואי מקבוצה 2 ימוקם בקרבת האתר כך שתתאפשר, ככל שניתן, גישה נוחה אליו לשם תפעולו על ידי גורמי תחזוקה והצוות הרפואי; הלוח יהיה מובטח, ככל האפשר, מפני טיפול של אנשים שאינם מוסמכים לכך.

ד) כל אתר רפואי מקבוצה 2 יזון מלוח המיועד לו בלבד או משדה נפרד בלוח המשותף לכמה אתרים מקבוצה 2; בין השדות יותקנו מחיצות, כיסויי הפרדה וכדומה.

ה) לוח לזינת אתר מקבוצה 2 יזון במישירין מן הלוח הראשי של המבנה.

ו) יכול שלוח לזינת אתר מקבוצה 2 יזון מלוח משנה המיועד רק לזינת אתרים רפואיים, ובלבד שתקלה באתר רפואי מקבוצות 0 ו-1 או באתר לא-רפואי לא תגרום להפסקת הזינה לאתר רפואי מקבוצה 2.

ז) בלוח תותקן הפרדה מכנית מבודדת בין מוליכים או ציוד המשמשים מערכת אספקה בעלת הארקת שיטה, כגון-TN-S; TN-S) C-S או TT, ובין מוליכים או ציוד המשמשים מערכת אספקה בזינה צפה.

ח) לוחות ושדות לאתרים רפואיים יסומנו באופן בולט לעין ובר-קיימא לפי ייעודם ושייכותם.

ט) כל קצה של מוליך בלוח, לרבות מוליך הארקה ומוליך PA, יסומן לפי שיוכו.

8. תאורה.

א) התאורה הכללית באתרים מקבוצות 1 ו-2, וכן בחדרי סטריליזציה, במסדרונותיו במעברים פנימיים וחיצוניים ובאזורים לטיפול בשעת חירום, תוזן משני מעגלים לפחות, כך שהפסקת אחד מהם לא תגרום לחושך מוחלט במרחב כלשהו.

ב) תאורת הכוונה (תאורת חירום) תותקן לפי הוראות כל דין.

9. ניתוק מבוקר למקרי חירום.

א) לא יותקן התקן מיתוג שיאפשר ניתוק מרכזי של זינת אתרים רפואיים מקבוצות 1 או 2; ואולם מותר להתקין לאתרים כאמור, אמצעי להפסקה ידנית של הזינה לאתר במקרה של שריפה; בקרבת אמצעי הניתוק האמור יותקן שלט בר-קיימא שבו

אזהרה: "זהירות – סכנה לחיי אדם – הפסקת הזינה מותרת רק לאחר קבלת אישור מגורם רפואי מוסמך."

ב) מתכנן אתר רפואי מקבוצות 1 או 2 ימציא תוכנית הפסקות חשמל הכוללת פעולה בזמן שריפה.

פרק ד': אמצעי הגנה בפני חשמול

10. הגנה בפני מגע מקרי.

א) כל חלק חי של מערכות מתח נמוך ומתח מאוד יהיה מבודד או מוגן מפני מגע מקרי לפי הוראות בתקנות הארקות.

ב) מתח המגע המרבי באתרים רפואיים מקבוצות 1 או 2 לא יעלה על מתח נמוך מאוד.

11. אמצעי הגנה מותרים.

א) במעגל סופי שבאתר רפואי מותרים אמצעי הגנה אלה:

1) ציוד מסוג II;

2) זינה במתח נמוך מאוד;

3) זינה מרשת המוגנת על ידי איפוס (TN-S) או (TN-C-S) בצירוף מפסק מגן כמפורט בתקנה 17;

4) זינה צפה כמפורט בתקנות 13 עד 15.

ב) על אף האמור בתקנת משנה א) מותר בהגנה של מבנים שלא קיימת בהם הארקת יסוד להשתמש בשיטת הארקת הגנה בצירוף מפסק מגן כנדרש בתקנה 17; במקרה זה תיבדק נאותות לולאת התקלה אחת לשישה חודשים לפחות.

ג) באתרים מקבוצה 2 תותקן זינה צפה בלבד לאלה:

1) בתי תקע המיועדים למכשירים חיוניים;

2) ממנרת שולחן ניתוח;

3) הפעלת שולחן הניתוח עצמו.

12. ממנרת שולחן ניתוח.

א) ממנרת שולחן ניתוח הניזונה במתח 24 וולט או פחות ניתן להתקין בלא משגוח בידוד ובלבד שיבוצעו בה כל שישה חודשים

בדיקות תקופתיות כנדרש בתקנה 37.5)

(ב) מקור הזינה של מנורת שולחן ניתוח מותר שיהיה משנאי, ספק כוח, או מממיר מתח.

(ג) מוזן מקור הזינה מזינה צפה, מותר שיותקן בחדר שבו מותקנת מנורת שולחן הניתוח.

(ד) מוזן מקור הזינה מזינה לא צפה, מותר שיותקן בחדר שבו מותקנת מנורת שולחן הניתוח, ובלבד שיותקן בנפרד מהמנורה, במארז מתכתי המחובר לפס השוואת פוטנציאלים עם גישור לכיסוי המארז.

(ה) מקור הזינה לא יותקן בסביבת המטופל ולא במרחק שיקטן מ-1.5 מטר ממיקום שישים להימצאות מכשור רפואי.

(ו) הספק מקור הזינה לא יעלה על 1 קו"א.

(ז) אין להתקין את מקור הזינה בבית המנורה שבה מותקנת נורה.

(ח) הכבל בין הממיר או ספק הכוח עד לנורת מנורת הניתוח יהיה מסוכך כמפורט בפסקה א(4) שבתוספת הרביעית.

13. זינה צפה

(א) לכל חדר באתר מקבוצה 2 יותקנו שתי זינות צפות לפחות בעבור בתי תקע; כל זינה תהיה חד-מופעית ובלעדית לאותו חדר ותזן משנאי מבדל חד-מופעית משלה.

(ב) לא יותקן מפסק מגן במהלך הזינה לשנאי מבדל.

(ג) כל מוליך למעגל המזין בתי תקע בזינה צפה, למעט מוליך הארקה, יוגן באמצעות מפסק אוטומטי זעיר לפי תקן ישראלי ת"י 60898 חלק 1 – אבזרים חשמליים-מפסקים להגנה מפני זרם-יתר למתקנים ביתיים ולמתקנים דומים: מפסקים אוטומטיים זעירים לפעולה בזרם חילופיים, או לפי תקן ישראלי ת"י 60947 חלק 2 – ציוד מיתוג ובקרה למתח נמוך: מפסקי מעגל; בעת שימוט (Trip) של הגנת מוליך כלשהו ינותקו יחדיו מהזינה כל מוליכי אותו מעגל, למעט מוליך ההארקה.

(ד) מעגל המזון בזינה צפה יזין 6 בתי תקע לכל היותר.

(ה) לכל מיטה, שולחן טיפולים וכדומה באתר מקבוצה 2 יותקנו בתי תקע המוזנים משתי זינות צפות לפחות, מתוך הזינות האמורות בתקנת משנה א).

(ו) בית תקע חד-מופעית או מכשיר חד-מופעית הניזון בזינה צפה יזון משנאי מבדל חד-מופעית.

(ז) בית תקע הניזון בזינה צפה יכלול שפופרת מגע המחוברת להארקה.

14. שנאי לזינה צפה

שנאי לזינה צפה יהיה זנאי מבדל ויתאים לדרישות תקן ישראלי ת"י 15-2-61558: בטיחות של שנאי הספק, ספקי כוח ומוצרים דומים: דרישות מיוחדות בעבור שנאים מבדלים המיועדים לזינה של אתרים רפואיים, וכן לדרישות אלה:

1) מתח המוצא הנקוב בין שני מוליכים לא יעלה על 230 וולט;

2) בין כל סליל ראשוני בשנאי לסליל המשני יהיה סיכור; הסיכור יחובר למהדק המבודד מגוף השנאי;

3) שנאי חד-מופעית יהיה בעל הספק נקוב שאינו קטן מ-1 קו"א (קילו וולט אמפר) ואינו גדול מ-10 קו"א, למעט שנאי למנורת ניתוח כאמור בתקנה 12, שהספקו יכול שיהיה נמוך מ-1 קו"א;

4) שנאי לא יגרום לרעש העולה על 40 db(A) במרחק של מטר אחד;

5) על השנאי יותקן שלט אזהרה: "זהירות, לפני נגיעה יש לוודא שאין מתח על גוף השנאי";

6) זנאי לזינה צפה יותקן בלוח או קרוב אליו עד כמה שאפשר, באופן שיבטיח שלא תיגרם התחממות יתר באבזר כלשהו בלוח

7) שנאי לזינת מנורת שולחן הניתוח יכול שיותקן בחדר שבו מותקנת המנורה כנדרש בתקנה 12 א);

8) זינת השנאי תוגן בפני קצר בלבד כמתואר בטבלה שבתוספת השישית;

9) במוצא השנאי מותרת הגנה על המעגלים הסופיים בלבד באמצעות מפסקים אוטומטיים זעירים בלבד;

10) מוצא השנאי יצויד בהתקני התראה חזותית (הבהוב) וקולית (מקוטע) באתר שמזין השנאי, כמפורט להלן:

א) התראה על העמסת יתר של השנאי (עם השהיה) שתדמה להתראה על תקלת בידוד כאמור בתקנה 16 א(2) ו-3), ואולם ההתראה הקולית תישמע שוב כעבור 15 דקות לכל היותר לאחר השתקתה אם קיים עדיין עומס יתר;

ב) התראה על התחממות יתר פנימית של השנאי תהיה זהה להתראה על עומס יתר אך בצבע אדום ותסומן "עומס יתר קריטי";

ג) התראה במקרה של נתק או קצר בחיבור לגשש הזרם או לגשש הטמפרטורה;

11) הסיכור של שנאי לזינה צפה יוארק באמצעות מוליך הארקה מבודד;

12) אין להאריק את גרעין הברזל של שנאי מסוג I ויש לדאוג לבידודו מהארקה;

13) שנאי יותקן בלא חיבור גלווני של ליבת השנאי למסגרת או להארקה;

14) שנאי יוגן בפני מגע מקרי באמצעות כיסוי מגן והגישה אליו תתאפשר רק באמצעות שימוש בכלים או במפתח; על כיסוי

המגן יותקן שלט אזהרה: "זהירות – מאחורי כיסוי מגן זה מותקן שנאי לזינה צפה, הגישה מותרת לחשמלאי בלבד";

15) פס המהדקים שעל השנאי יוארק.

15. משגוח בידוד

כל זינה צפה תצויד במשגוח בידוד שמתקיימות בו דרישות אלה:

1) ההתנגדות הפנימית בין מהדק הכניסה של מעגל המדידה לבין מהדק ההארקה (PE) בזרם חילופין בתדר הזינה הצפה, תעלה על 100 קילו אוהם;

2) מתח המדידה אסור שיעלה על 24 וולט בזרם ישר;

3) זרם המדידה לא יעלה על 1 מילי אמפר גם במקרה של קצר מלא בין הזינה הצפה להארקה;

4) ההתראה המזערי יהיה 50 קילו אוהם; במשגוח בידוד שניתן לכוון בו את סף ההתראה, לא תהיה אפשרות לכוונו לערך הנמוך מ-50 קילו אוהם;

5) חיבור משגוח הבידוד יהיה לפי איורים 7 ו-8 שבתוספת הראשונה;

6) משגוח הבידוד יכלול התקן לבדיקת תקינות המערכת שתבצע בעזרת לחיץ שידמה תקלה באמצעות נגד של כ-42 קילו

אולם בין הזינה הצפה לבין פס PE; החיבור של מעגל הבדיקה אל פס PE יהיה במוליך נפרד ממוליך ההארקה המחובר את מעגל המדידה של משגוח הבידוד אל פס PE;
(7) משגוח הבידוד יבדוק בקביעות את המפורטים להלן ויתריע במקרה של תקלה באחד מהם:
(א) קיום זינת עזר למשגוח;
(ב) רציפות החיווט של מעגל המדידה בין המשגוח ובין הזינה הצפה;
(ג) לולאת חיבור משגוח הבידוד אל פס PE.

16. תצוגת התראה של משגוח בידוד

(א) משגוח בידוד יפעיל יחידת תצוגה משלו של התראה חזותית וקולית, הממוקמת בתוך האתר הרפואי המוזן מאותה זינה צפה שתכלול רכיבים אלה:
(1) נורית ירוקה המורה על מצב תקין;
(2) נורית צהובה שתידלק כאשר רמת הבידוד נמוכה מהערך המכוון של משגוח הבידוד, ותכבה אוטומטית עם חזרת רמת הבידוד למצב תקין; אסור שתהיה אפשרות לכבות נורה זו כל עוד לא תוקנה התקלה;
(3) התראה קולית שתופעל במקביל לנורית הצהובה האמורה בפסקה (2); ניתן להשתיק את ההתראה הקולית ובלבד שההתראה תתבטל אוטומטית עם החזרת רמת הבידוד למצב תקין; לא תוקנה התקלה והבידוד לא חזר למצבו התקין, תחזור ההתראה הקולית להתריע מדי שעה לכל היותר;
(4) לחיץ בדיקה המחובר במקביל ללחיץ שבמשגוח הבידוד כנדרש בתקנה 15.6.
(ב) מותר להתקין תצוגת התראה מקבילה נוספת ליחידת ההתראה כאמור בתקנת משנה (א) במקום המאויש בקביעות.
(ג) כל יחידת תצוגה תשולט באופן המצביע בבירור על המעגלים שבהם חלה תקלה.

17. מפסק מגן במעגל סופי

(א) מעגל סופי באתר רפואי מקבוצות 0 ו-1, המוזן בזינה בעלת הארקה שיטה (TN-S), (TN-C-S) או (TT) יוגן בהגנה נוספת באמצעות מפסק מגן.
(ב) מעגל סופי באתר רפואי מקבוצה 2 המוזן בזינה בעלת הארקה שיטה כאמור בתקנת משנה (א), יוגן באמצעות מפסק מגן בעבור מכשירים אלה בלבד:
(1) מערכת רנטגן;
(2) מכשיר שהספקו עולה על 5 קו"א;
(3) מכשיר לא רפואי.
(ג) מפסק מגן המותקן באתר רפואי מקבוצות 1 או 2 יגן על מעגל סופי תלת-מופעי אחד בלבד או על 3 מעגלים סופיים חד-מופעיים לכל היותר.
(ד) לכל מיטה, שולחן טיפולים וכדומה, באתר מקבוצה 1 יותקנו בתי תקע המוזנים ממעגלים סופיים ומוגנים באמצעות מפסקי מגן שונים.
(ה) על אף האמור בתקנות משנה (א) ו-(ב) מותר להזין, מזינה בעלת הארקה שיטה ובלא מפסק מגן, מכשירים ומנורות קבועים מסוג II או מכשירים ומנורות קבועים מותקנים בגובה העולה על 2.5 מטרים.
(ו) למפסק מגן תהיה רגישות כמפורט להלן:
(1) במעגלים לזרם עד 32 אמפר יהיה זרם ההפעלה הנקוב של מפסק המגן לא יותר מאשר 0.03 אמפר;
(2) במעגלים לזרם העולה על 32 אמפר יהיה זרם ההפעלה הנקוב של מפסק המגן לא יותר מאשר 0.3 אמפר;
(3) במעגלים למכשירים בקבוצה 2 כמפורט בתקנת משנה (ב), יהיה זרם ההפעלה הנקוב של מפסק המגן לא יותר מאשר 0.03 אמפר.
(ז) מותקן בקו זינה מפסק מגן, יהיה זרם הפעלת מפסק המגן כזה שיובטח מדרג ההגנות (הסלקטיביות) בינו ובין מספקי המגן המוזנים דרכו.

18. בתי תקע באתר רפואי

(א) כל בית תקע באתר רפואי יסומן בסימון אחיד, ברור ובר-קיימא באופן אשר יאפשר זיהוי מספר המעגל במקור זינתו.
(ב) בתי תקע באתרים רפואיים מקבוצה 2 שאינם ניזונים מזינה צפה ימוקמו מחוץ לסביבת המטופל, כך שיהיה ניתן להבדיל ביניהם לבין בתי תקע הניזונים בזינה צפה.
(ג) כל בית תקע או קבוצת בתי תקע המותקנים בסמיכות זה לזה והמוזנים בזינה צפה מאותו מעגל, יצוידו בנורת סימון מסוג יודיה פולטת אור (LED) או ניאון המעידה על קיום מתח.

פרק ה': הארקה (PE) והשוואת פוטנציאלים נוספת (PA)

19. מוליך הארקה (PE)

(א) מוליך הארקה יהיה מנחושת ומבודד, חתכו ובידודו של מוליך כאמור יהיו לפי תקנות הארקות; ואולם חתך מוליך הארקה באתרים רפואיים מקבוצות 1 ו-2 לא יפחת מ-2.5 מ"ר, למעט מוליך ההארקה לגופי תאורה המותקנים בגובה העולה על 2.5 מטרים, שיכול שיהיה בחתך של 1.5 מ"ר.
(ב) כל מעגל יכול מוליך הארקה משלו.
(ג) באתר רפואי מקבוצה 2 לא תעלה התנגדות מוליך ההארקה, הנמדדת בין פס PE שללוח הזינה ובין שפופרת הארקה של בית תקע כלשהו או מכשיר קבוע כלשהו, על 0.2 אום; ההתנגדות תימדד כמפורט בתקנה 37.8.
(ד) חיבור מוליך הארקה מהלוח אל כל אחד מאלה ייעשה לפי התקנה שצוינה לצדו:
(1) שני לזינה צפה – תקנה 14;

2) תיבת ביניים – תקנה 22;

3) תעלת אספקה – תקנה 24;

4) קופסת בתי תקע – תקנה 25.

מוליך כאמור יהיה קצר, ככל האפשר, ונפרד לכל חיבור.

20. השוואת פוטנציאלים מקומית נוספת (PA) בקבוצות 1 ו-2

(א) באתר רפואי מקבוצות 1 או 2 יותקן פס PA כמתואר באיורים מס' 9 ו-10 שבתוספת הראשונה; הפס יותקן באתר או קרוב ככל האפשר לאתר בתעלת אספקה כמפורט בתקנה 24 או בתיבת ביניים כמפורט בתקנה 22 או בלוח האתר; לכל אתר רפואי מקבוצה 2 יותקן פס משלו.

(ב) הפס יהיה עשוי נחושת בחתך 6x4 מ"מ לפחות, יותקן בקרבת פס PE יגושר אליו באמצעות מוליך יחיד מבודד בחתך 16 מ"מ לפחות; הגישור כאמור יהיה נוח לגישה וניתן לפירוק באמצעות כלים בלבד.

(ג) קיימים בחדרים שונים מכשירי בדיקה ומעקב המשולבים באופן חשמלי בתפקודם הרפואי, יגושרו מערכות השוואת הפוטנציאלים המקומיות הנוספות (PA) של חדשים אלה באמצעות מוליכים מבודדים בחתך 16 מ"מ לפחות.

(ד) אל פס PA יחבורו, באמצעות מוליכי PA כנדרש בתקנה 21, כל פריטי הציוד שלהלן:

1) סיכוך חשמלי המשמש להגנה בפני הפרעות חשמליות כנדרש בתוספת הרביעית;

2) רצפה מוליכה חשמל סטטי כמפורט בתוספת החמישית, תוך שמירה על ערכי ההתנגדות כנדרש בתקנה 29(ב);

3) שולחן ניתוח ותאורת שולחן ניתוח;

4) מכשירים רפואיים חשמליים;

5) מכשירים חשמליים לא רפואיים המותקנים, דרך קבע, בגובה הנמוך מ-2.5 מטרים מהרצפה;

6) חלקי מבנה מתכתיים ששטחם הנגיש עולה על 100 סמ"ר; ואולם אין צורך לחבר לפס PA גופי מתכת שההתנגדות בינם לבין ההארקה עולה על 2.5 מגה אוהם או המצויים מעבר לסביבת המטופל באתרים מקבוצה 1 או בחדרי דיאליזה ואנדוסקופיה; 7) צינורות מתכתיים;

8) בתי מחבר PA יחבורו לפס PA או לפס משותף PA/PE כנדרש בתקנה משנה (ה) ובתקנה 21(ג).

(ה) באתרים רפואיים מקבוצות 1 ו-2 יותקנו, בקרבת מיטת המטופל, בתי מחבר PA המיועדים לחיבור מכשירי חשמל מיטלטלים או חלקי מתכת מיטלטלים לא חשמליים, לרבות מיטת המטופל.

(ו) כמות בתי המחבר PA כאמור תהיה:

1) באתרים רפואיים מקבוצה 1 – אחד לכל מיטה לפחות;

2) באתרים רפואיים מקבוצה 2 – מחצית מספר בתי התקע ועוד אחד לכל מיטה לפחות.

21. מוליך PA

(א) מוליך PA יהיה שזור וגמיש בחתך 4 מ"מ לפחות ובעל בידוד בצבע זהה למוליך הארקה; מוליכי PA יהיו קצרים ככל האפשר ונפרדים לכל פריט.

(ב) המוליך יחבר לפס PA במהדק המיוחד לו ויסומן שיוכו; קצותיו יחבורו באמצעות נעל כבל עם אבטחה בפני התרופפות; חיבור בין המוליך לבין פריטים מאלומיניום או מסגסוגת אלומיניום ייעשה באמצעים נאותים למניעת שיתוך כמתואר באיור מס' 11 שבתוספת הראשונה.

(ג) ההתנגדות החשמלית בין כל פריט המחובר לפס PA לבין הפס עצמו, לרבות התנגדות החיבורים, לא תעלה על 0.2 אוהם; המדידה תבוצע כמתואר בתקנה 37(8), אך יכול שבאתרים רפואיים מקבוצה 1 תבוצע המדידה האמורה באמצעות מד-ההתנגדות בלבד.

22. תיבת ביניים

(א) התקנת תיבת ביניים באתרים רפואיים מקבוצות 1 ו-2 תהיה כמתואר באיורים מס' 12 עד 14 שבתוספת הראשונה; אם ערך ההתנגדות באתר מקבוצה 2 גבוה מהנדרש בתקנה 19(ג), תותקן תיבת ביניים בסמוך לאתר או בתוכו; תיבה זו תכלול פס PE ופס PA וכל פס יהיה מנחושת בחתך 6x4 מ"מ לפחות.

(ב) פס PE ופס PA שבתיבת הביניים יגושרו ביניהם באמצעות מוליך שחתכו 16 מ"מ לפחות; גישור כאמור יהיה נוח לגישה וניתן לפירוק באמצעות כלים בלבד.

(ג) פס PE שבתיבת הביניים יחבר לפס PE שבלוח המזין באמצעות מוליך הארקה (PE) מבודד בחתך 16 מ"מ לפחות.

(ד) מוליכי הזינה העוברים דרך תיבת הביניים יחבורו ביניהם כמתואר באיור 14 בתוספת הראשונה באופן זה:

1) מוליכי ההארקה שבתיבת הביניים יחבורו לפס PE;

2) מוליכים בכבל העובר דרך תיבת הביניים יחתכו בתיבה ויחבורו להמשכם באמצעות מהדקים;

3) יכול שמוליכים מבודדים יעברו דרך תיבת הביניים בלא חיתוך;

4) המהדקים שבתיבה יהיו מסוג המתאים להתקנה על מסילה לפי תקן בין-לאומי IEC 60715 כמפורט בתוספת השלישית;

5) מהדקי מעגלים של זינות בעלות הארקה שיטה (TN-2) או (TT) או איפוס (TN-C-S) יופרדו באופן פיזי וחזותי ממהדקים המשמשים מעגלים של זינה צפה;

6) קצה מוליך בתיבת הביניים, לרבות מוליך הארקה ומוליך PA יסומן לפי שיוכו.

(ה) אם לא ניתן להשיג את ההתנגדות המרבית של 0.2 אוהם, כנדרש בתקנה 19(ג), באמצעות תיבת ביניים אחת, מותר להתקין תיבות ביניים נוספות ובלבד שכל פס PE שלהן יחבר ישירות לפס PE שבלוח.

(ו) אל פס PA שבתיבת הביניים יחבורו הפריטים המפורטים בתקנה 20(ד).

(ז) תעלת אספקה כאמור בתקנה 24 יכול שתשמש תיבת ביניים.

(ח) יכול שבתעלת אספקה יותקן פס PE/PA משותף כמתואר באיור 10 שבתוספת הראשונה.

(ט) תיבת הביניים תסומן בשלט "PA-PE" באותיות בגודל 10 מ"מ לפחות; בעבור תיבות ביניים שאינן גלויות לעין יותקן שלט נוסף המציין את מקומן.

פרק ו': ציוד חשמלי

23. סימון אבזר

בתי תקע למתחים שונים יהיו מסוגים שונים, מפסק או נורת סימון באתרים רפואיים מקבוצות 1 או 2 יסומנו באופן בולט לעין, ברור ובר-קיימא שיאפשר זיהוי מספר השנאי בזינה צפה, מספר המעגל ומקור הגיבוי.

24. תעלת אספקה

- (א) תעלת אספקה יכול שתכלול גם צנרת לאספקת גזים ונוזלים רפואיים, מיתקנים לתקשורת, להעברת נתונים וכיוצא באלה; התיול למתח נמוך ימוקם בחלק העליון של התעלה והצנרת לגזים ולנוזלים תמוקם בחלק התחתון.
- (ב) מוליכי חשמל וכבלים יעוגנו באופן נאות בכניסתם לתעלת אספקה.
- (ג) מרחקי אוויר, מרחקי זחילה ומרווחים יתאימו לנדרש בתקן ישראלי ת"י 422 – מרחקי אוויר, מרחקי זחילה ומרווחי התקנה בציוד חשמלי, לעניין סביבה "C" לפחות כמוגדר בתקן האמור.
- (ד) הסרת כיסוי גישה לחלקים חיים תהיה אפשריים רק באמצעות שימוש בכלים.
- (ה) כיסוי שעליו מותקן ציוד חשמלי יתוכנן וייבנה כך שלא יהיה תלוי, לאחר פתיחתו, על מוליך כלשהו.
- (ו) לא יהיו פתחים פתוחים בדופן עליונה של תעלת אספקה.
- (ז) בתעלת אספקה יותקן פס PE/PA מנחושת בחתך 6x4 מ"מ לפחות שיחוברו אליו, באמצעות מוליך מנחושת ובעל בידוד בצבע הזהה למוליך ההארקה:
- 1) כל מהדקי הארקה (PE) של בתי תקע המותקנים בתעלה כשחתך המוליך האמור הוא 2.5 מ"מ לפחות;
- 2) כל מהדקי בית המחבר להשוואת פוטנציאלים מקומית, כשחתך המוליך האמור הוא 4 מ"מ לפחות;
- 3) מעטפת התעלה, לרבות כל קטע של הכיסוי החזיתי, כשחתך המוליך האמור הוא 4 מ"מ לפחות;
- 4) מוליכים נוספים להשוואת פוטנציאלים מקומית כאמור בתקנה 20(ד).
- (ח) ההתנגדות בין מהדק הכניסה לתעלה של מוליך PE ובין כל מגעת הארקה של בית תקע כלשהו או של חלק מתכתי נגיש כלשהו, לא תעלה על 0.2 אהם; מדידת ההתנגדות תיעשה כמתואר בתקנה 37.8.
- (ט) התיול בתעלה ייעשה באמצעות כבל או פתיל.
- (י) מערכת חשמל במתח נמוך בתוך תעלה תופרד ממערכות אחרות, לרבות ממערכות למתח נמוך מאוד, וכן מצינורות לגזים ולנוזלים רפואיים; ההפרדה יכול שתהיה באמצעות מחיצה מתכתית מוארקת או מבדדת וכבה מאליה, כמתואר באיורים מס' 15 ו-16 שבתוספת הראשונה.
- (יא) מהדקי מעגלים של רשת בעלת הארקה שיטה (TN-C-S), (TN-S), או (TT) יופרדו הפרדה פיזית וחזותית ממהדקים השייכים לזינה צפה.
- (יב) חיבור תעלת אספקה ללוח יכלול מוליך הארקה לכל מעגל; המוליך יחובר בלוח לפס PE מצד אחד ולפס PE/PA שבתעלת האספקה מצדו השני; נוסף על כך יותקן מוליך PE מבודד בחתך 16 מ"מ נחושת לפחות, אשר יחובר בין פס PE שבלוח לבין פס PE/PA שבתעלת האספקה כמתואר באיור מס' 10 שבתוספת הראשונה.

25. קופסת בתי תקע

- (א) קופסת בתי תקע באתר מקבוצה 1 או 2 תכלול עד 6 בתי תקע וכן בתי מחבר PA כנדרש בתקנה 20(ה).
- (ב) בקופסת בתי תקע יתקיימו דרישות תקנה 24(ב) עד (ח), למעט תקנת משנה (ז) (4) בה.
- (ג) חיבור קופסת בתי תקע ללוח יכלול מוליך הארקה לכל מעגל; המוליך יחובר בלוח לפס PE מצד אחד ולפס משותף PE/PA שבקופסת בתי תקע מצדו השני; נוסף על כך יותקן מוליך PE מבודד בחתך 6 מ"מ נחושת לפחות, שיחובר בין פס PE הקרוב לבין פס PE/PA שבקופסת בתי תקע, כמתואר באיור מס' 17 שבתוספת הראשונה.
- (ד) קופסה כאמור לא תהיה מוזנת בשיטת אספקה מוארקת ובזינה צפה גם יחד.
- (ה) בית תקע או מפסק יוגן בפני מגע מקרי בחלק חי כלשהו.

26. מהדק במיתקן

- (א) מהדק ומוליך חי המחובר אליו ימוקמו באופן שיימנע מגע מקרי בינם ובין חלק מתכתי נגיש; לצורך זה ניתן להשתמש באמצעים כגון צינורית מבדדת או מחיצה מבדדת.
- (ב) לא יולחם קצה של מוליך גמיש.
- (ג) לא יחוברו נחושת ואלומיניום או סגסוגת-אלומיניום בחיבור ישיר אלא בחיבור ביניים, כמתואר באיור מס' 11 שבתוספת הראשונה.

27. מחבר PA להשוואת פוטנציאלים מקומית נוספת (PA)

- (א) מחבר PA ובית מחבר PA להשוואת פוטנציאלים מקומית נוספת (PA) יתאימו לתקן DIN 42 801 כמפורט בתוספת השלישית, ובאיורים מס' 18 ו-19 שבתוספת הראשונה.
- (ב) בבתי מחבר PA יתקיימו כל אלה:
- 1) הם יסומנו בצהוב וירוק לסירוגין;
- 2) לכלל פין בבית מחבר PA יחובר מחבר אחד בלבד;
- 3) יכול שיותקנו מספר בתי מחבר PA באבזר התקנה משותף;
- 4) פין של בית מחבר PA לא יבלוט מעל משטח ההתקנה.
- (ג) במחברי PA יתקיימו כל אלה:

- 1) מבנה המחבר לא יאפשר את שליפתו כתוצאה ממשכת המוליך;
2) המחבר יאפשר חיבור של מוליך נחושת יחיד גמיש בחתך של 4 או 6 מ"מ;
3) חיבור המוליך האמור למחבר ייעשה בלחיצה בלבד.

פרק ז': מניעת סכנות והפרעות

28. הגנה בפני רטיבות, אבק, התפוצצות ושריפה

- (א) ציוד חשמלי קבוע המותקן על משטח המיועד לשטיפה יהיה מוגן בפני רטיבות ואבק בדרגת הגנה IP55 לפחות.
(ב) אזורי סכנת התפוצצות או שריפה יוגדרו לפי תקן ישראלי "ת"י 60079 חלק 10 – ציוד חשמלי באטמוספירות נפיצות של גזים: מיון אזורים מסוכנים."
אזורי סכנה מתוארים באיור מס' 20 שבתוספת הראשונה כמפורט להלן:
(1) תחום – "G" מרחק של 5 ס"מ סביב מערכת המיועדת להולכה ולשימוש בגזים רפואיים העלולים לגרום לתערובות נפיצות;
(2) תחום – "M" התחום שבו עלולה להיווצר תערובת נפיצה כתוצאה מהימצאות חומרי אלחוש, חיטוי וניקוי עור; תחום זה כולל את המרחב, בצורת פירמידה קטומה, מתחת לשולחן הניתוח ובזווית של 60° למטה מהקו האופקי וכן את המרחב בטווח של עד 25 ס"מ שמסביב לתחום, "G" ואולם תחום כאמור לא ייחשב למסוכן אם היו בו לפחות 15 החלפות אוויר מהחוץ בשעה.
(ג) ציוד חשמלי המשמש בתחומים "G" ו-"M" יתאים לת"י 60601 – חלק 1.
(ד) ציוד חשמלי שאינו מסוג APG או AP ימוקם במרחק העולה על 20 ס"מ ממוצאי גזים דליקים ולא בכיוון זרימתם.
(ה) ציוד שעלול להיווצר בו ניצוץ, ימוקם באופן שהמרחק בינו ובין מוצא גז מגביר בעירה, כגון חמצן או N₂O (גז צחוק), לא יפחת מ-20 ס"מ ולא בכיוון זרימת הגז.

29. מניעת הצטברות מטען חשמל סטטי

- (א) באתרים רפואיים מקבוצות 1 ו-2, יש למנוע היווצרות חשמל סטטי, באחד או יותר מאמצעים אלה:
1) שמירה על לחות יחסית של האוויר העולה על 50%;
2) התקנת רצפה מוליכה חשמל סטטי כמפורט בתוספת החמישית.
(ב) ערכי ההתנגדות החשמלית בין נקודה כלשהי של רצפה מוליכה חשמל סטטי כמפורט בסעיפים 1(א) ו-4(ב) שבתוספת החמישית לבין פס PA יהיו לא יותר מ-1 מגה אוהם ולא פחות מ-10 קילו אוהם; מדידת ההתנגדות תבוצע כמפורט בתקנה (9).37

30. מניעת הפרעות חשמליות

באתרים רפואיים שמבוצעות בהם מדידות של ביו-פוטנציאלים כגון חדרי ECG, EEG, EMG, חדרי אבחון מיוחדים או טיפול נמרץ, חדרי צנתור וחדרי ניתוח, יינקטו אמצעים למניעה או להקטנה משמעותית של הפרעות חשמליות או מגנטיות כנדרש בתוספת הרביעית.

31. רמה מרבית מותרת של שדות מגנטיים

- (א) עוצמת השטף המגנטי (B) בתדר של 50 הרץ במקום שמבוצעת בו מדידה של –
"1) ביו-פוטנציאלים נמוכים ביותר" לא תעלה על $T [B=1 \times 10^{-7}]$ * כנדרש בתוספת הרביעית;
"2) ביו-פוטנציאלים נמוכים" לא תעלה על $T [B=2 \times 10^{-7}]$ * כנדרש בתוספת הרביעית.
(ב) מדידה כאמור בתקנת משנה (א) תבוצע כמפורט בתקנה (9).37.
(ג) בתקנה זו – $T = \text{tesla}$, יחידת מידה של עוצמת השטף המגנטי.

פרק ח': זינות חלופיות למיתקנים או מכשירים חיוניים

32. מיתקנים או מכשירים חיוניים

- (א) מיתקנים מסוימים יזנו באספקה חלופית בתוך 15 שניות מכשל באספקה; הפעלת האספקה החלופית תהיה אוטומטית ותאפשר הזנה למשך 24 שעות רצופות לפחות, ואלה המיתקנים:
1) תאורת מעברים, חדרי מדרגות, מסדרונות ודרכים בבית החולים המקשרים אל מגורי הצוות הרפואי;
2) שלטי סימון להתמצאות;
3) חלק מהתאורה ובתי התקע בחדרים של אתרים מקבוצה 1 ובמיתקנים המיועדים להפעלת הסדירה של בית החולים, לרבות משטחי פריקת אלונקות מהאמבולנסים; רמת התאורה תהיה בעוצמה של 20% לפחות מהמתוכנן לגבי אותו מקום בזינה רגילה;
4) ככל מעגלי התאורה וכל המעגלים המיועדים לזינת מכשירים רפואיים חשמליים באתרים רפואיים מקבוצה 2, לרבות מטען של מנורת שולחן ניתוח;
5) מעגלים חשמליים המשמשים לפיקוד, בקרה והפעלה של מערכות עזר חיוניות, כגון: גזים רפואיים, ריק (ואקום), אוויר דחוס ומערכות להחלפת אוויר במקומות שקיימת בהם סכנה של ריכוז יתר של גזים;
6) ציוד מעבדה חיוני ומכשירים רפואיים חיוניים לפי קביעת משתמש האתר;
7) מעליות המשמשות להעברת מטופלים;
8) מערכות התראה, אזעקה ואיתות כגון גילוי וכיבוי אש, כריזה וקריאת אחות;
9) תאורת אזהרה למטוסים ומנחתי מסוקים;
10) תאורה וציוד חיוני המיועד להפעלה בשעת חירום או פיגוע המוני, כגון חדרי רנטגן, טראומה, טומוגרף ממוחשב וטיפול בנפגעי אב"כ;
11) משאבות דלק לגנרטורים;

12) מיתקני בטיחות כגון משאבות לכיבוי אש, מפוחים ליניקת עשן ומשאבות ניקוז חיוניות;

13) מערכת אל פסק ומטענים למצברי הפעלת הגנרטור.

(ב) לאחר זינת כל המכשירים המפורטים בתקנת משנה (א) ולאחר התייצבות מערכת האספקה החלופית יכול שמכשירים נוספים יתחברו באופן אוטומטי לפי ההספק המצוי.

(ג) למכשירים רפואיים המחייבים זינה מרשת צפה הצריכים להמשיך לפעול גם במקרה של כשל באספקה החלופית הראשונה תותקן אספקה חלופית נוספת על האמור בתקנת משנה (א) באמצעות גנרטור נוסף או מערכת אל-פסק שתזין את המכשירים האמורים בתוך 5 שניות מן הכשל באספקה החלופית, למשך שלוש שעות לפחות.

(ד) למנורת שולחן ניתוח יהיה מקור אספקה חלופי נוסף על האמור בתקנת משנה (א) (4) שיזין אותה בתוך 0.5 שניות למשך שלוש שעות לפחות כמתואר באיור מס' 1 שבתוספת הראשונה.

(ה) לזינת מנורת שולחן הניתוח כנדרש בתקנת משנה (ד) מותר להשתמש באספקה החלופית הנוספת לפי תקנת משנה (ג), אם זו נכנסת לפעולה בתוך 0.5 שניות כמתואר באיור 3 שבתוספת הראשונה.

(ו) לאחר שאספקת החשמל שבה למצב תקין ויציב למשך 60 שניות לפחות תוחזר אליה הזנת המיתקנים שהועברו לאספקות חלופיות.

33. דרישות לגבי מקורות לזינה חלופית

(א) מידע חזותי על מקור הזינה יוצג בקביעות במקום מאויש.

(ב) בעת תקלה במערכת החלפה אוטומטית או בגנרטור תינתן, במקום המאויש בקביעות, התראה חזותית וקולית הניתנת להשתקה.

(ג) מדרג ההגנות בפני זרמי קצר (סלקטיביות) תיקבע לגבי זינה ממקור האספקה הראשי בהתבסס על המאפיינים של מקור הזינה החלופית.

(ד) גבולות השינויים המותרים בזינה החלופית למכשירים חיוניים המפורטים בתקנה 32 לא יחרגו מהערכים הנקובים ביותר מאשר: 10% למתח ו-4% לתדר.

(ה) באתר רפואי שניזון מיותר מגנרטור אחד לשם זינה חלופית, יותנעו מנועי כל הגנרטורים בו-זמנית במקרה של כשל באספקה.

(ו) מערכת חלופית שמורכבת משני גנרטורים מסונכרנים, או יותר, ניתן לראות כהזנה חלופית כפולה בתנאי שיתקיימו בה כל התנאים שלהלן:

1) אפשרות פעולה עצמאית של כל גנרטור בנפרד;

2) התקנת הגנה בפני הספק חוזר;

3) מערכת לקיזוז הדדי (Cross Compensation) בין שני הגנרטורים של עומס אקטיבי והראקטיבי;

4) קיימת מערכת להשלת עומסים, במקרה של תקלה בגנרטור אחד, שתפעל בתוך זמן המבטיח המשך פעולה רציפה של הגנרטור התקין או שבמקום מערכת ההשלה האמורה יוכל כל אחד מהגנרטורים לשאת את מלוא העומס.

34. גנרטורים כמקור לזינה חלופית

על גנרטורים לאספקה חלופית יחולו תקנות החשמל (התקנת גנרטורים למתח נמוך), התשמ"ז-1987, ונוסף על כך יקוימו כל הדרישות האלה:

1) במנוע של גנרטור הטעון קירור על ידי נוזל – תהיה מערכת הקירור במעגל סגור;

2) תינתן התראה כאשר כמות הדלק תרד אל מתחת לכמות הדרושה לפעולה של 10 שעות;

3) כמות הדלק הכללית במכלים תאפשר את הפעלת כל הגנרטורים במשך 24 שעות לפחות;

4) אמצעי ההתנעה יאפשרו 3 התנעות רצופות לפחות, ויחזרו למצב פעולה מלא בתוך 6 שעות לכל היותר;

5) לצורך התנעת גנרטור יש להשתמש במצברים ניחים מסוג עופרת חומצה המיועדים לכך.

35. מצברים כמקור לזינה חלופית

(א) מצברים המשמשים, בין במישרין ובין באמצעות מערכת אל-פסק, מקור לזינה חלופית יהיו ניחים, מסוג עופרת וחומצה ובעלי משטחי לוחות עופרת גדולים או מסוג ניקל וקדמיום או מסוג אחר שווה ערך למצברים האמורים; למטרה זו אין להשתמש במצברים המיועדים להתנעת מנועי שריפה פנימית, כגון של כלי רכב.

(ב) טעינת המצברים תבוצע באמצעות מטען אוטומטי, שיטען את המצברים ממצב פרוק למצב טעינה מלאה בתוך 6 שעות; בגמר הטעינה יעבור המטען למצב של טעינת ציפה.

(ג) המצברים יותקנו ויאוררו כך שתימנע הצטברות של גזים וטמפרטורה גבוהה באופן חריג.

פרק ט': בדיקות

36. שמירת תוצאות בדיקה

(א) בכל אתר רפואי שתקנות אלה חלות עליו, ייערכו בדיקות כמפורט בתקנה 37 (להלן – רשימת הבדיקות), בשיטות המפורטות בה ובתדירות הקבועה בתקנה 38, כדי לוודא את קיומן של הוראות התקנות.

(ב) תוצאות בדיקות המבוצעות כאמור בתקנה 38 (א) ו-(ב) יירשמו בידי החשמלאי הבודק בדוח מיוחד; נוסף על התוצאות יירשמו המסקנות העולות מן הבדיקות והפעולות שנקטו בשלהן; תוצאות בדיקות המבוצעות כאמור בתקנה 38 (ג) יירשמו בידי החשמלאי הבודק ביומן בדיקות מיוחד שיבוקר בידי אדם שימנה לצורך זה מפעיל המיתקן; כמו כן יירשמו ביומן הבדיקות המיוחד המסקנות העולות מהבדיקות והפעולות שנקטו בשלהן; תוצאות הבדיקות המבוצעות כאמור בתקנה 38 יישמרו בידי הבודק ובידי מפעיל האתר.

- (1) וידוא תקינותו ותפקודו של מקור זינה חלופי, לרבות זמני הפעלתו ומיתוגו –
- (א) בדיקת גנרטור או ממיר שתבוצע בעומס של 50 אחוזים לפחות מהעומס הנקוב של מקור הזינה החלופי למשך 15 דקות לפחות לממיר סטטי או סובב, ו-60 דקות לפחות לגנרטור המונע על ידי מנוע שריפה פנימית;
- (ב) בדיקת מצברי ההתנעה, מצברים ניחים של מערכות אל-פסק ומצברי תאורת שולחן הניתוח שתבוצע לפי הוראות היצרן;
- (ג) בדיקה של תאורת התמצאות (חירום) על ידי ניתוק מעגל הזינה וידוא שהתאורה פועלת למשך 60 דקות לפחות;
- (2) בדיקה שמקורות האספקה החלופית מסוגלים לספק את ההעמסה המתוכננת;
- (3) תקינות מפסק מגן –
- (א) בדיקה חלקית באמצעות לחצן הניסוי שעל המפסק עצמו;
- (ב) בדיקה מלאה של מפסקי מגן באמצעות מכשיר בדיקה ייעודי ולא על ידי לחיצת הבדיקה;
- (4) בדיקת משגוחי הבידוד, יחידות ההתראה על תקלת בידוד של הזינות הצפות והתקני ההתראה על עומס יתר ועל התחממות יתר פנימית של השנאי באמצעות לחצן ניסוי;
- (5) בדיקת רמת הבידוד של מערכת מנורת שולחן ניתוח שאינה מצוידת במשגוח בידוד, שתבוצע באמצעות מד-התנגדות (מגר) שמתחו בריקים 500 עד 750 וולט; התוצאה לא תפחת מ-50 קילו אוהם;
- (6) וידוא הימצאות תוכנית חשמלית מעודכנת בכל לוח והוראות התפעול של מכשירים הכלולים בו;
- (7) בדיקת תפקודם הנאות של אמצעי ההחלפה האוטומטיים בין קווי הזינה, לרבות זמני הפעולה, על ידי ניתוק מופע אחד;
- (8) השוואת פוטנציאלים מקומית נוספת (PA) ובדיקת הארקות, לרבות מדידת ההתנגדויות, שתבוצע לאחר ניתוק הגישור בין פס PE לבין פס PA של האתר, כמפורט להלן;
- (א) באתרים רפואיים מקבוצה 2 תימדד בשיטת מדידת מפל מתח; זרם הבדיקה יהיה בתחום של 10 עד 25 אמפר כאשר מתח הריקים של המקור אינו עולה על 12 וולט בתדר של 0 עד 100 הרץ; משך הבדיקה יהיה 5 שניות לפחות;
- (ב) באתרים אחרים יכול שההתנגדות כנדרש תימדד באמצעות מד-התנגדות;
- (ג) יש לוודא החזרת הגשרים וחיבורם הנאות בגמר ביצוע הבדיקות;
- (9) בדיקת ערכי ההתנגדות של רצפה מוליכה לחשמל סטטי כמפורט בתוספת החמישית אל פס PA תבוצע באמצעות מד-התנגדות (מגר) שמתחו בריקים עד 750 וולט זרם ישר ואלקטרודות כמפורט להלן;
- (א) אלקטרודת המדידה תהיה פיסת גומי עטוף ברדיד של אלומיניום (Foil) במידות 5x5 ס"מ שיחובר אליה מהדק אחד של מד ההתנגדות בעוד המהדק השני מחובר לפס PA; על גבי אלקטרודת המדידה תונח משקולת של 1 ק"ג;
- (ב) יש לערוך שתי סדרות של מדידות כשהרצפה נקייה –
- סדרה (א) – רצפה יבשה – לוודא שההתנגדות אינה עולה על 1 מגה אוהם;
- סדרה (ב) – רצפה לחה – לוודא שההתנגדות אינה יורדת מתחת ל-10 קילו אוהם;
- (ג) בכל סדרה כאמור יש לבצע מדידה אחת לפחות כל 4 מ"ר של שטח הרצפה;
- (ד) אם הערכים הנמדדים נמוכים מהנדרש ניתן להגדילם על ידי הוספת נגדים בחיבורים שבין פסי הנחושת לבין פס PA, עד כדי ניתוקם המוחלט של החיבורים;
- (ה) ברצפה העשויה מרצפות קרמיקה ניתן לערוך את המדידה כאשר אלקטרודת המדידה ממוקמת בתפרים שבין המרצפות;
- (10) בדיקת כוונן ההגנות והתאמתם לרשום בתוכניות המיתקן;
- (11) בדיקת קיומם של שלטים ברורים על תצוגות ההתראה של זינות צפות כנדרש בתקנה 16(ג);
- (12) מדידת מתח באתר מקבוצה 2 תוך כדי פעולתו הרגילה, בין כל חלק מתכתי לרבות מהדקי הארקה ומחברי PA הנמצא בסביבת המטופל לבין פס PA או פס PE, שתבוצע כאשר המיתקן מועמס בעומס המרבי הקיים באמצעות וולטמטר בעל תכונות אלה:
- (א) התנגדותו השקולה, פנימית וחיצונית גם יחד, תהיה כ-1 קילו אוהם;
- (ב) הוא מסוגל למדוד רכיבי מתח בתדר של עד 1 קילוהרץ ולהציג את הערך האפקטיבי הכולל האמיתי; לא יופיע מתח העולה על 10 מילי וולט;
- (13) מדידת ההפרעות האלקטרו-מגנטיות תבוצע באמצעות מכשיר מסוג מגנטומטר;
- (14) בדיקת חיבור מוליך PE למהדק הסיכור של שנאי לזינה צפה;
- (15) בדיקת רמת הרעש מלוח הכולל שנאי בידוד תבוצע באמצעות מכשיר מדידה מתאים המיוחד לבדיקה זו; רמת הרעש במרחק של 1 מטר מהלוח לא תעלה על 45 dbA;
- (16) בדיקת אמינות החיבורים בחלקי מיתקן שקיימות בהם רעידות, כגון בלוחות חשמל, שנאים וגנרטורים, תבוצע באמצעות כלי מתאים המיוחד לבדיקה זו; במיתקן חשמל שלא ניתן להפסיק בו את המתח, תבוצע הבדיקה באמצעות סריקה תרמוגרפית;
- (17) בדיקת לולאת התקלה כאשר הזינה היא בשיטת (TT) תבוצע באמצעות מד עכבת לולאת תקלה. (Loop Tester)

- (א) לפני ההפעלה הראשונה כאתר רפואי, הבדיקות באתרים רפואיים מקבוצות 1 או 2 יבוצעו לפי תקנה 37(1), (3)(ב), (4) עד (11), (14), (16)–(17),
- (1) הבדיקות באתרים רפואיים מקבוצה 1 יבוצעו בידי בעל רישיון חשמלאי בודק סוג 2 או 3;
- (2) הבדיקות באתרים רפואיים מקבוצה 2 יבוצעו בידי בעל רישיון כלהלן;
- (א) חשמלאי בודק סוג 3;
- (ב) חשמלאי בודק סוג 2 עם ניסיון בביצוע 6 בדיקות לפחות במיתקני חשמל באתר רפואי מקבוצה 1, או לאחר ביצוע 3 בדיקות לפחות במיתקני חשמל באתר רפואי מקבוצה 2, בהשגחתו ואחריותו של בעל רישיון חשמלאי בודק סוג 3 או חשמלאי בודק סוג 2 שכבר ביצע את הבדיקות המפורטות לעיל;
- (3) בדיקות לפי תקנה 37(16) יוכל לבצען חשמלאי שאינו חשמלאי בודק.

(ב) אחרי הפעלה ראשונה כאתר רפואי, באתרים רפואיים מקבוצת 1 או 2 יבוצעו הבדיקות לפי תקנה 37(2), (12), (13) (15),

1) הבדיקות באתרים רפואיים מקבוצה 1 יבוצעו בידי חשמלאי בודק סוג 2 או 3;

2) הבדיקות באתרים רפואיים מקבוצה 2 יבוצעו בידי בעל רישיון כלהלן:

(א) חשמלאי בודק סוג 3;

(ב) חשמלאי בודק סוג 2 עם ניסיון בביצוע 6 בדיקות לחפות במיתקני חשמל באתר רפואי מקבוצה 1, או לאחר ביצוע 3 בדיקות לפחות במיתקני חשמל באתר רפואי מקבוצה 2, בהשגחתו ואחריותו של בעל רישיון חשמלאי בודק סוג 3 או חשמלאי בודק סוג 2 שכבר ביצע בדיקות המפורטות לעיל;

3) בדיקות לפי תקנה 37(15) – יוכל לבצען חשמלאי שאינו חשמלאי בודק.

(ג) בדיקות תקופתיות יבוצעו כדלקמן:

תדירות מזערית	בדיקה לפי הפסקאות בתקנה 37	הערות
אחת לחודש	(1)(א)	
אחת לשישה חודשים	(1)(ג), (4) עד (7), (17)	
אחת לשנה	(3) (א)	
אחת לשלוש שנים	(3)(ב), (9), (10), (11), (12), (16)	בדיקה לפי פסקה (9) תבוצע מדגמית בנקודה אחת לפחות בכל חדר שיש בו רצפה מוליכה לחשמל סטטי.
אחת לשלוש שנים	(8)	(א) כאשר ניתן מבחינה תפעולית של האתר לפרק את הגישור שבין פס PA לבין פס PE.
		(ב) כאשר לא ניתן לפרק את הגישור שבין פס PA לבין פס PE תימדד ההתנגדות השקולה לאחר בדיקת תקינות ושלמות הגישור בין הפסים האמורים; בוצעה בדיקה לפי הערה זו, תבוצע בדיקה לפי הערה (א) בהזדמנות הראשונה שבה אין מטופלים באתר, כגון בעת שיפוץ.
בהתאם להוראות היצרן	(1)(ב)	

הבדיקות יבוצעו בידי חשמלאי בודק, ואולם מותר שבאתר רפואי שמועסק בו חשמלאי קבוע, הוא יבצע את הבדיקות התקופתיות. (ד) במיתקן דיאליזה ביתית כמפורט בתקנה 40 יבוצעו לפני הפעלתו הראשונה כאתר רפואי וכן אחת לשנה לפחות הבדיקות לפי תקנה 37(4) ו-8).

39. בדיקה לאחר שינוי יסודי

כל שינוי יסודי באתר רפואי כהגדרתו בתקנה 45, יחייב בדיקה חוזרת של החלק שבו בוצע שינוי וכן של כל חלקי המיתקן העשויים להיות מושפעים מהשינוי האמור; בדיקה זו תבוצע במועדים כנדרש בתקנה 38(א) ו-ב).

פרק י': מיתקנים מיוחדים

40. מיתקן דיאליזה ביתית

(א) בדירת מגורים שמתבצעת בה דיאליזה באופן קבוע ינקטו אמצעים אלה:

1) מכשיר הדיאליזה המותקן בה יזן, ממעגל בלעדי בעבורו, ישירות מהמפסק הראשי הדירתי, בלא מפסק מגן;

2) המכשיר יוגן באמצעות זינה צפה ויזן באמצעות ערכה הבנויה במתכונת בנייה של ציוד מסוג II הכוללת –

(א) שנאי מבדל לפי תקנה 14;

(ב) משגוח בידוד ויחידת התראה לפי תקנות 15 ו-16;

(ג) בית תקע לזינת מכשיר הדיאליזה ואבזריו שבמוצא הערכה לא יהיה חליף עם בית תקע אחר בדירה האמורה.

(ב) בסביבת המטופל תיעשה השוואת פוטנציאלים מקומית נוספת (PA) של כל החלקים המתכתיים הנגישים באמצעות מוליך נחושת גמיש בחתך של 4 מ"ר לפחות, אשר יחובר להארקת המיתקן החשמל הדירתי.

(ג) המיתקן האמור בתקנות משנה (א) ו-ב) יבדק בדיקת הפעלה ובדיקות תקופתיות לפי תקנה 38(ג).

פרק י"א: הוראות שונות

41. תוכניות חשמל והוראות תפעול

תוכניות מעודכנות של מערכת החשמל, שהן מפורטות באופן המאפשר איתור ותיקון תקלות, יימצאו ויישמרו אצל מפעיל האתר; בכל חלק של מיתקן החשמל, המיועד להזנה חלופית כגון חדר גנרטור, חדר מצברים, מערכת ממירים וכיוצא באלה, יימצאו הוראות הבטיחות, השימוש והתחזוקה שיוכנו בידי מפעיל המיתקן.

42. עדיפות הוראות

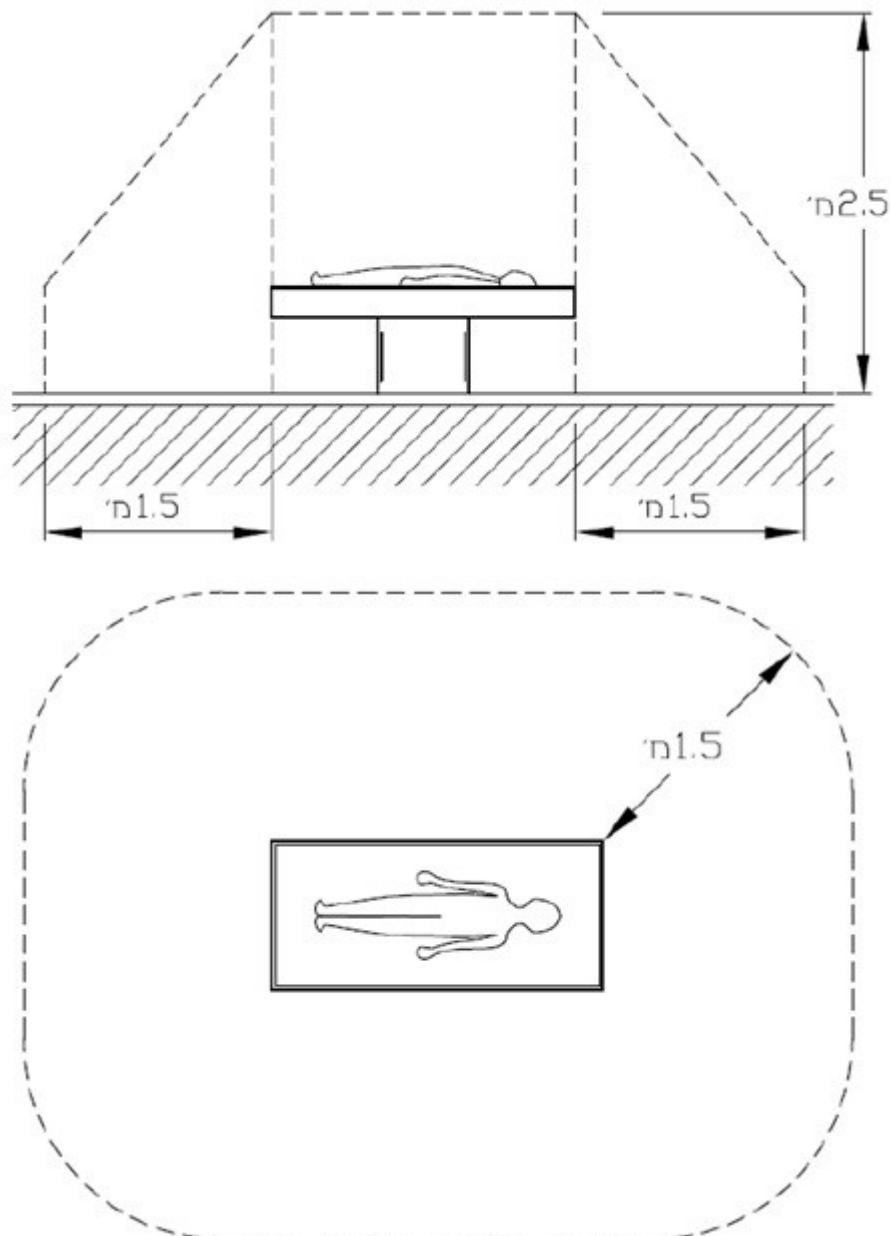
מקום שהוראות תקנות אלה סותרות הוראות תקנות אחרות לפי החוק – אלה עדיפות.

חובה המוטלת לפי תקנות אלה יראו אותה כמוטלת על מתכנן המיתקן, מתקין המיתקן, בודק המיתקן, על בעלו, על מחזיקו, או על מפעילו, הכל לפי העניין, והוא כאשר אין כוונה אחרת משתמעת.

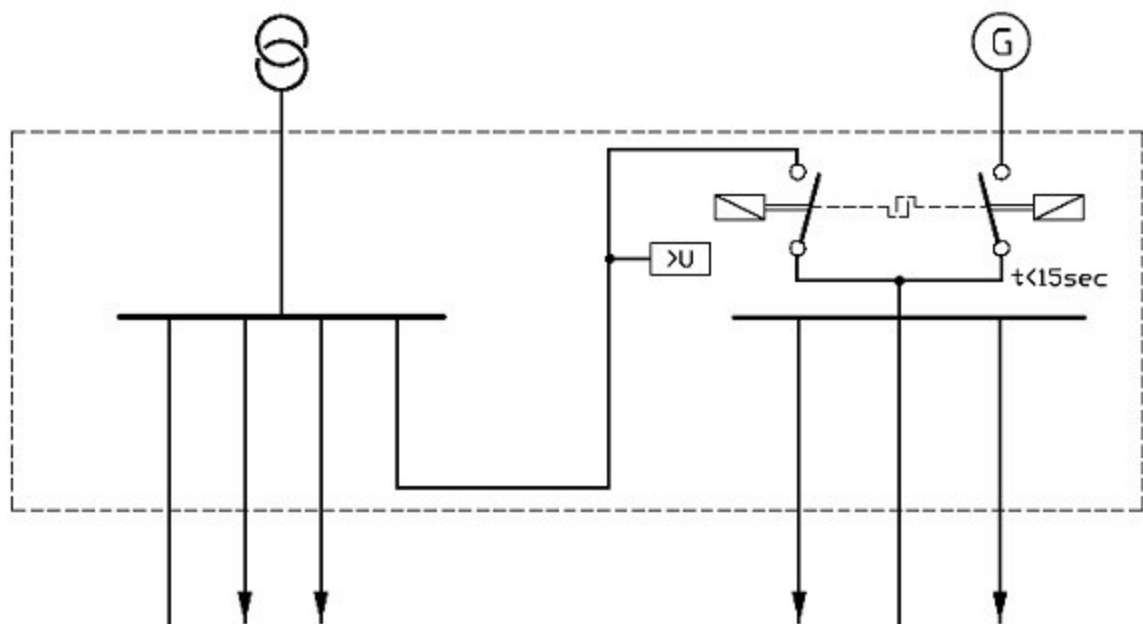
תקנות החשמל (מיתקני חשמל באתרים רפואיים במתח עד 1000 וולט), התשנ"ה-1994 – בטלות.

- (א) תחילתן של תקנות אלה שישה חודשים מיום פרסומן (להלן – יום התחילה).
 (ב) תקנות אלה יחולו על כל אתר רפואי שבנייתו החלה לאחר יום התחילה או לאחר שבוצע בו שינוי יסודי לאחר יום התחילה; לענין זה, "שינוי יסודי" – כל עשייה במיתקן חשמל באתר רפואי או בשטח שהיתוסף לאתר רפואי כתוצאה מפעולות בינוי או שיפוץ.
 (ג) התחולה של תקן IEC, EN, IEC, DIN-בתקנות אלה תהיה לארבע שנים בלבד אלא אם כן אומץ כתקן ישראלי בהתאם לחוק התקנים.
 (ד) לא יהיה תוקף לתקן ישראלי לפי תקנות אלה אלא אם כן מצויה הפניה אליו באתר האינטרנט של משרד האנרגיה והמים, שכתובתו: www.energy.gov.il

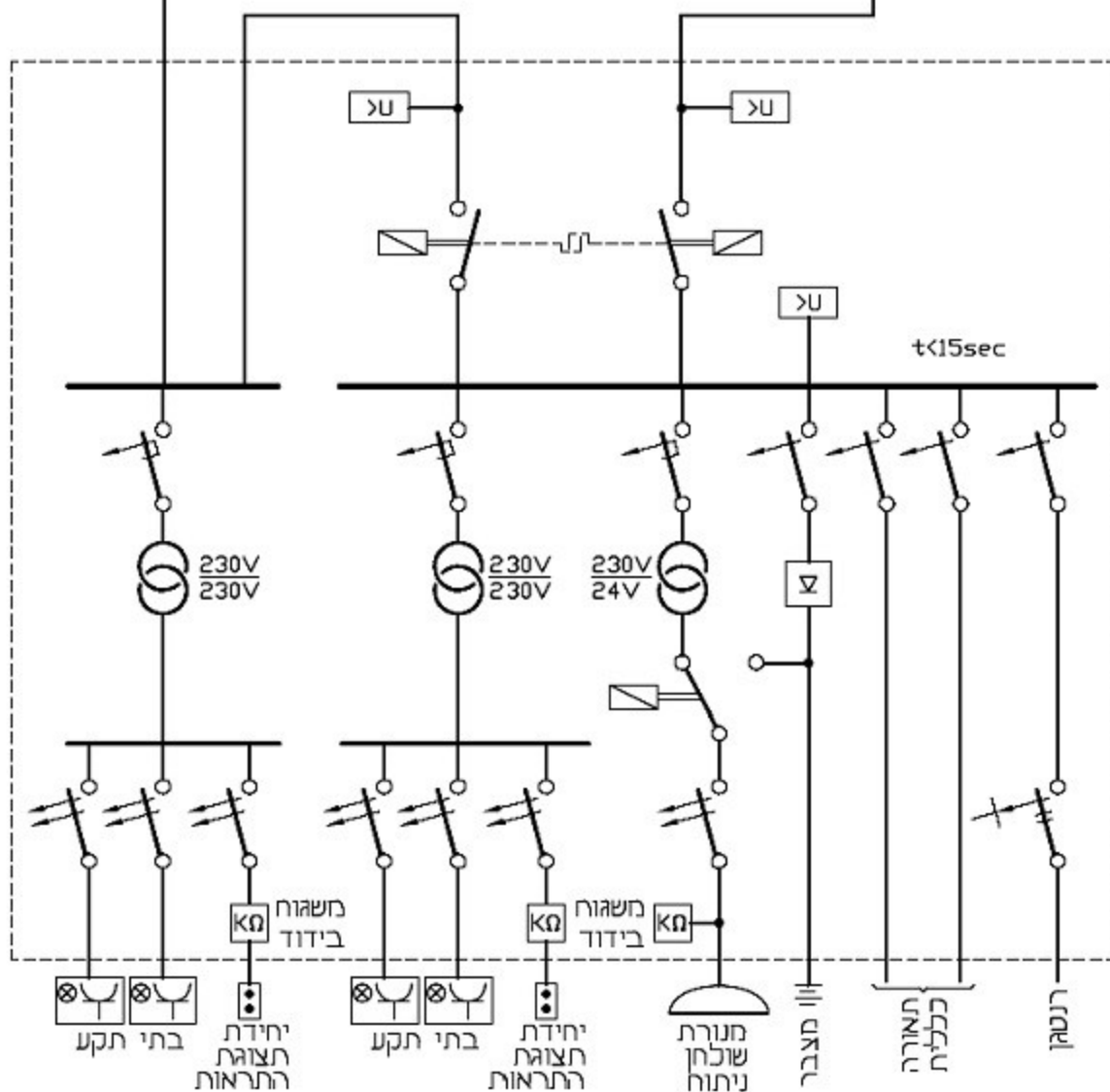
תקנה 1
הגדרת "סביבת מטופל"



איור מספר 2
 תקנות 6(ב) ו-32(ד)
 הגדרת "סביבת מטופל"



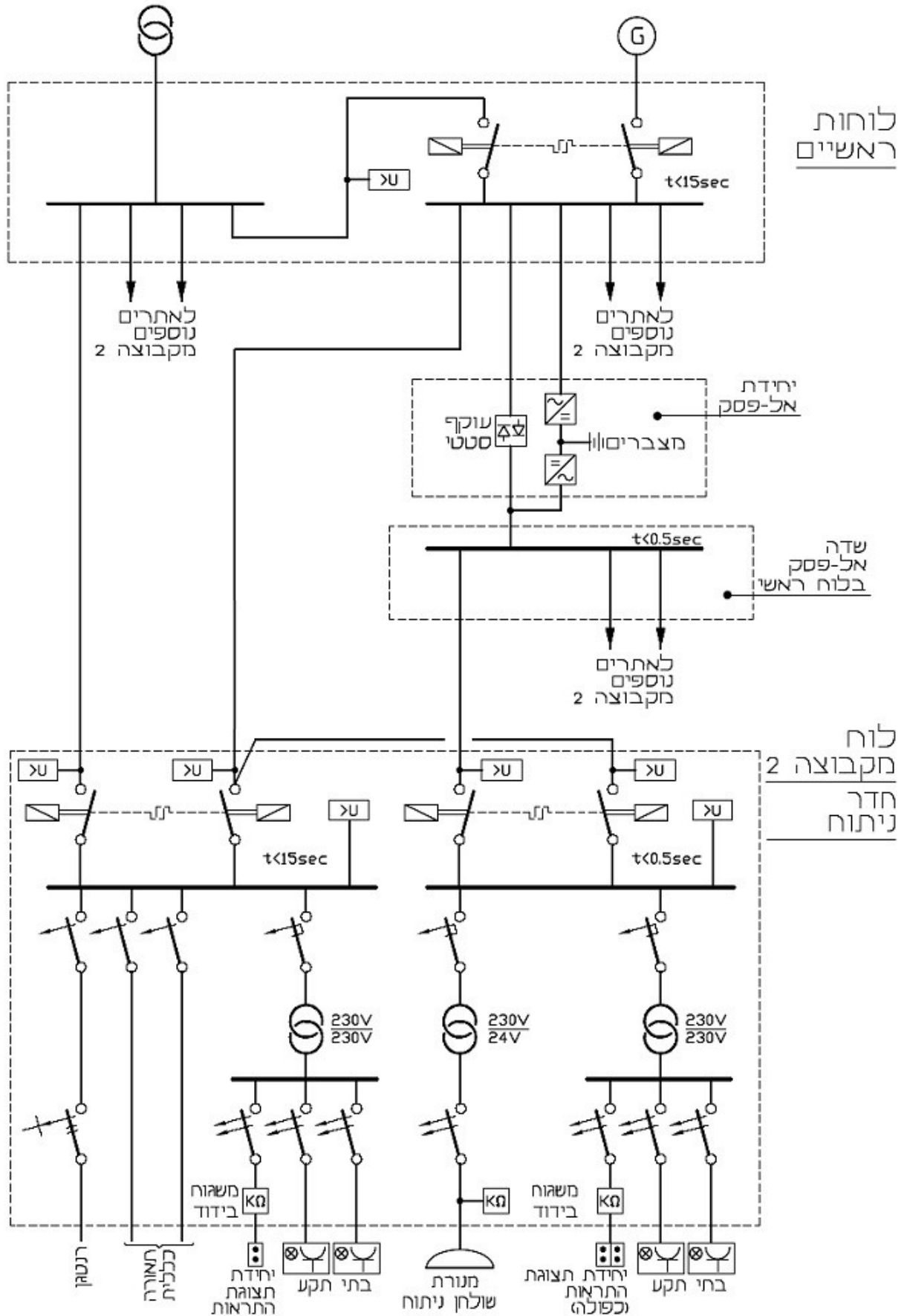
לוחות
 ראשיים



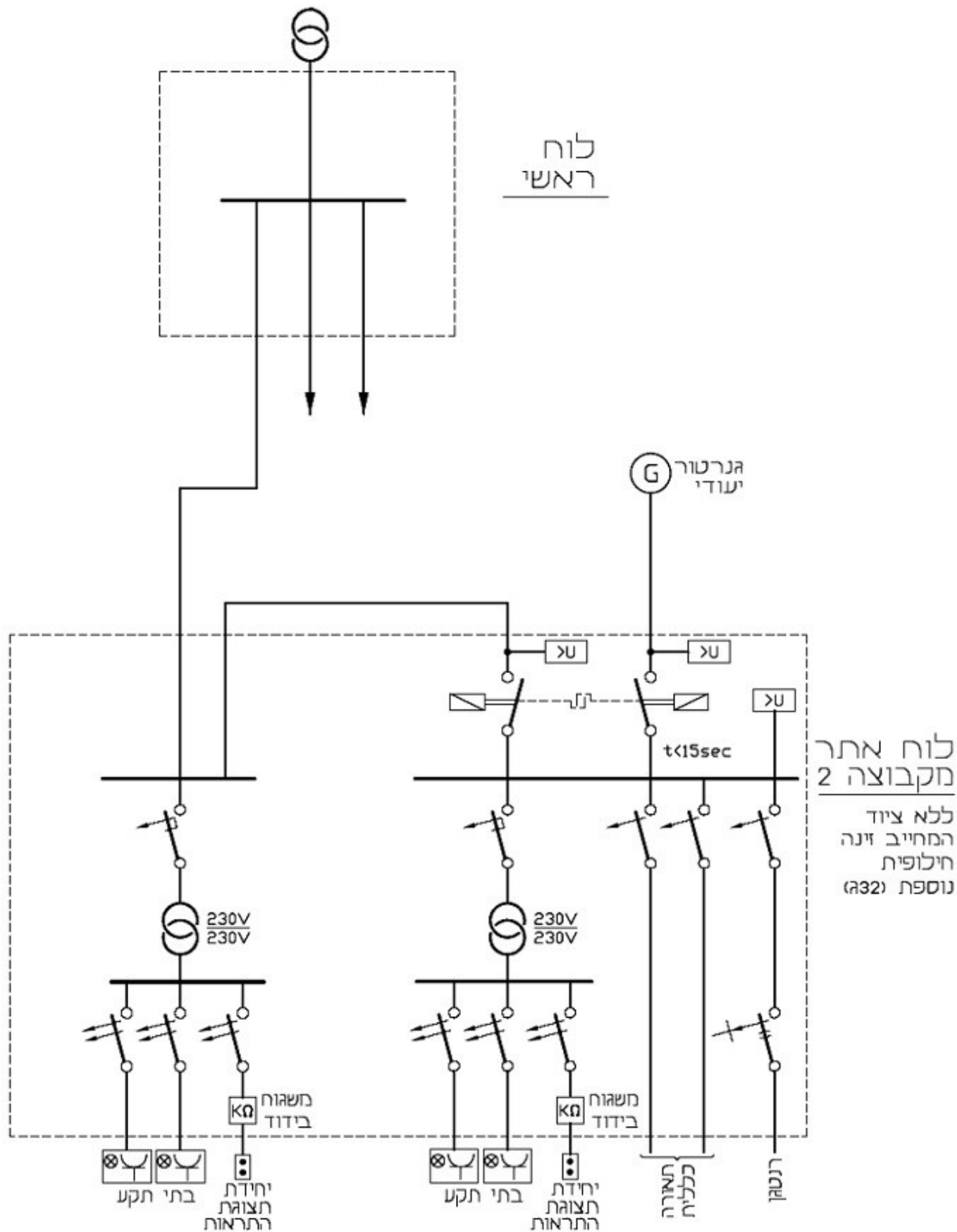
לוח אחר
 מקבוצה 2

ללא ציוד
 המחייב זינה
 חילונית
 נוספת לפי 32(ה)

איור מספר 3
תקנות 6(ב) ו-32(ה)
דוגמה למיתוג קווי זינה
זינת אתר מקבוצה 2 עם מקורות חלופיים - גנרטור UPS +



איור מספר 4
 תקנה 6(ב)
דוגמה למיתוג קווי זינה
 זינת אתר מקבוצה 2 עם גנרטור ייעודי

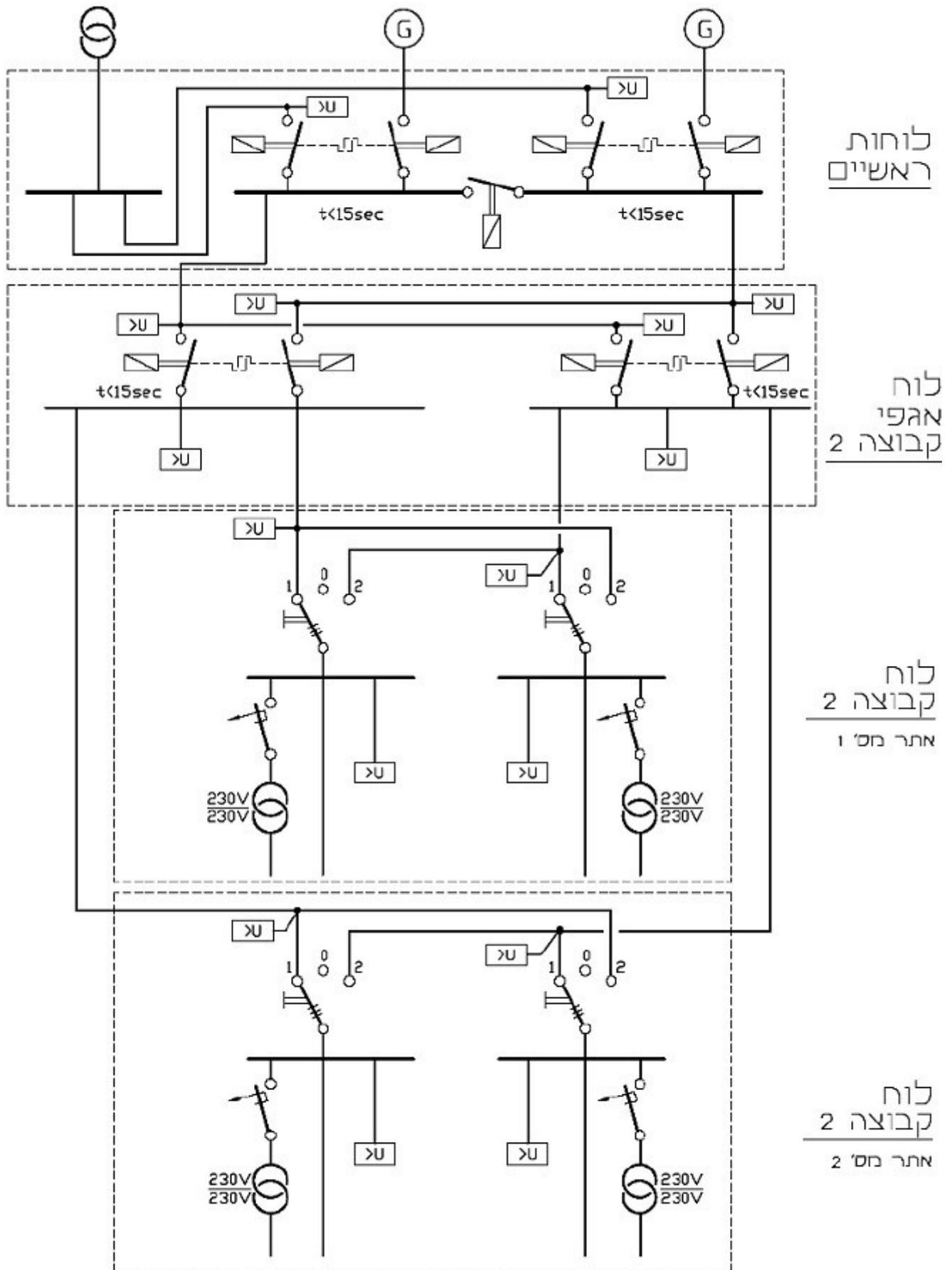


איור מספר 5

תקנה 6(ב)

דוגמה למיתוג קווי זינה

זינת אתר מקבוצה 2 עם לוח אגפי בעל מחלפים אוטומטיים ולוחות משנה עם מחלפים ידניים

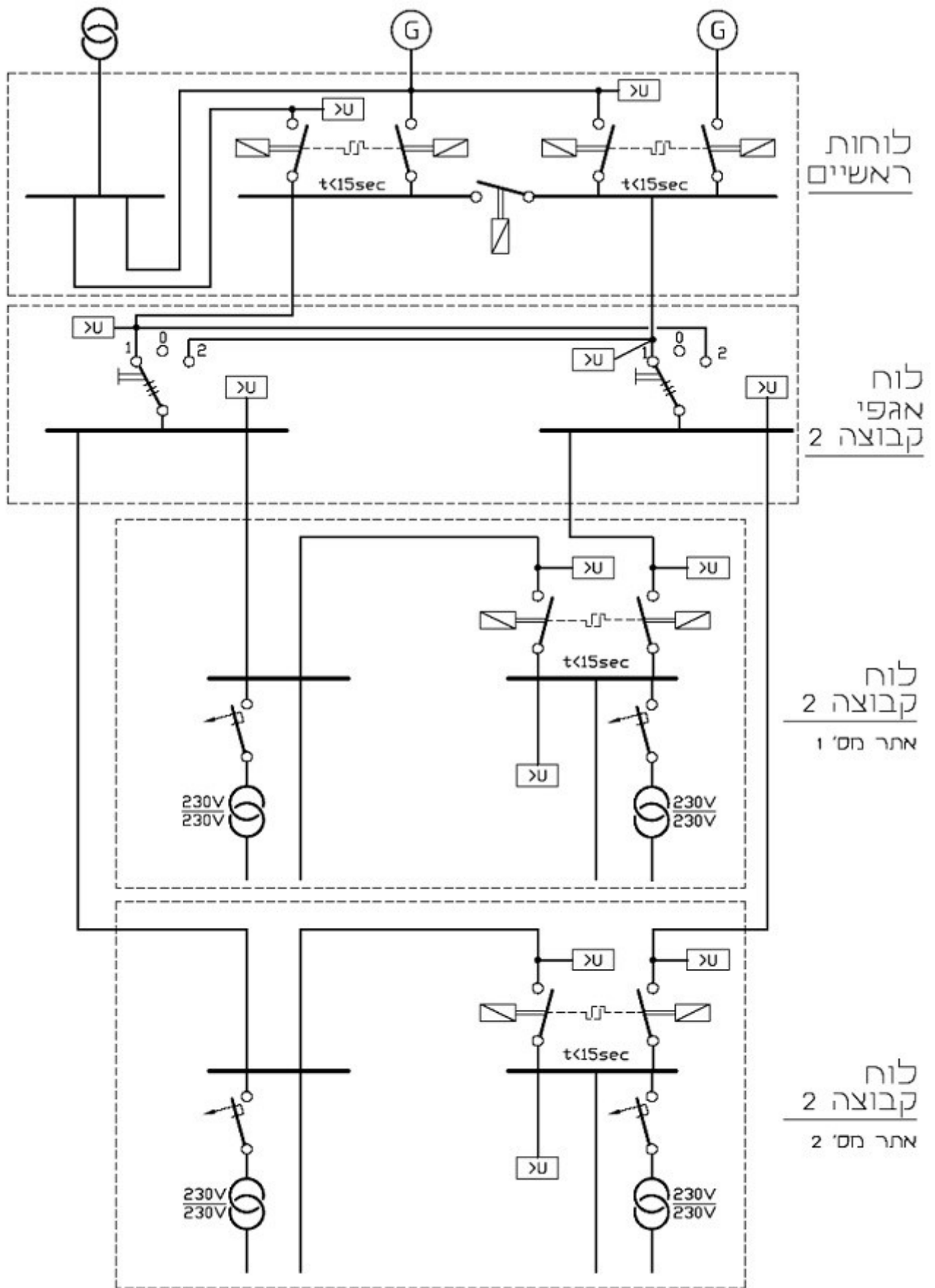


איור מספר 6

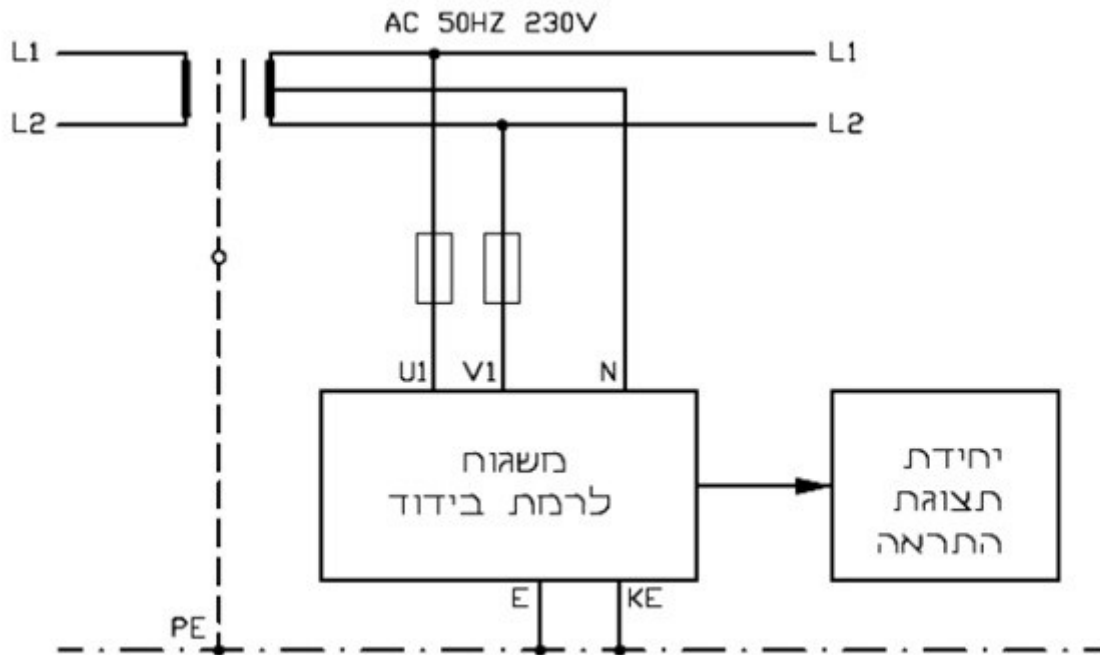
תקנה 6(ב)

דוגמה למיתוג קווי זינה

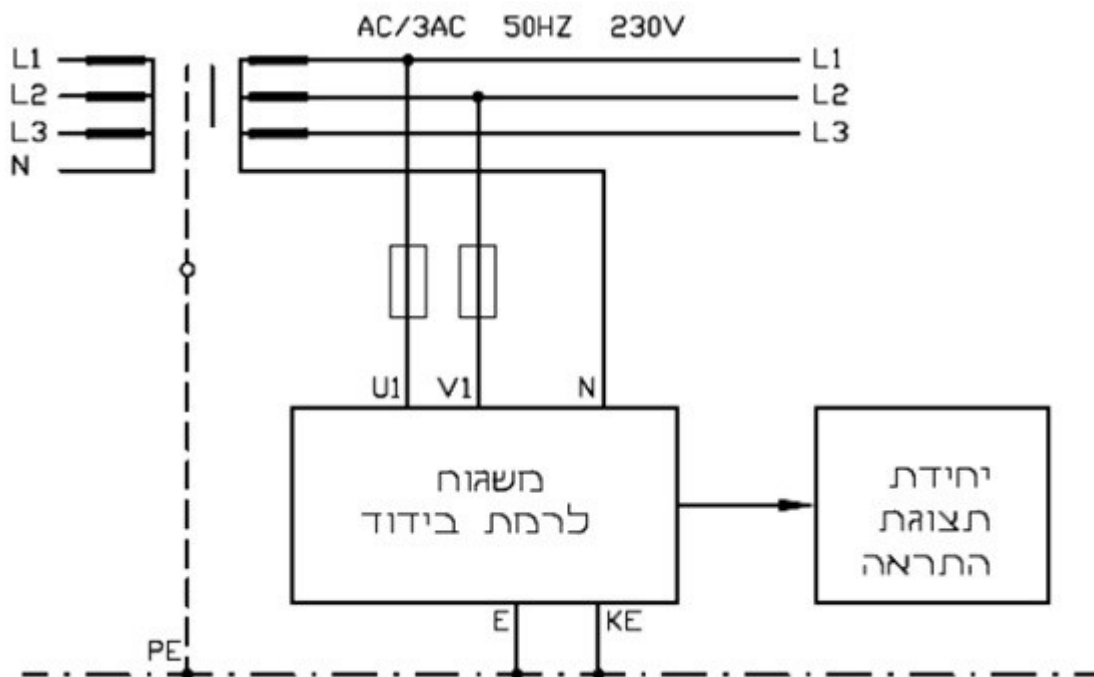
זינת אתר מקבוצה 2 עם לוח אגפי בעל מחלפים ידניים ולוחות משנה עם מחלפים אוטומטיים



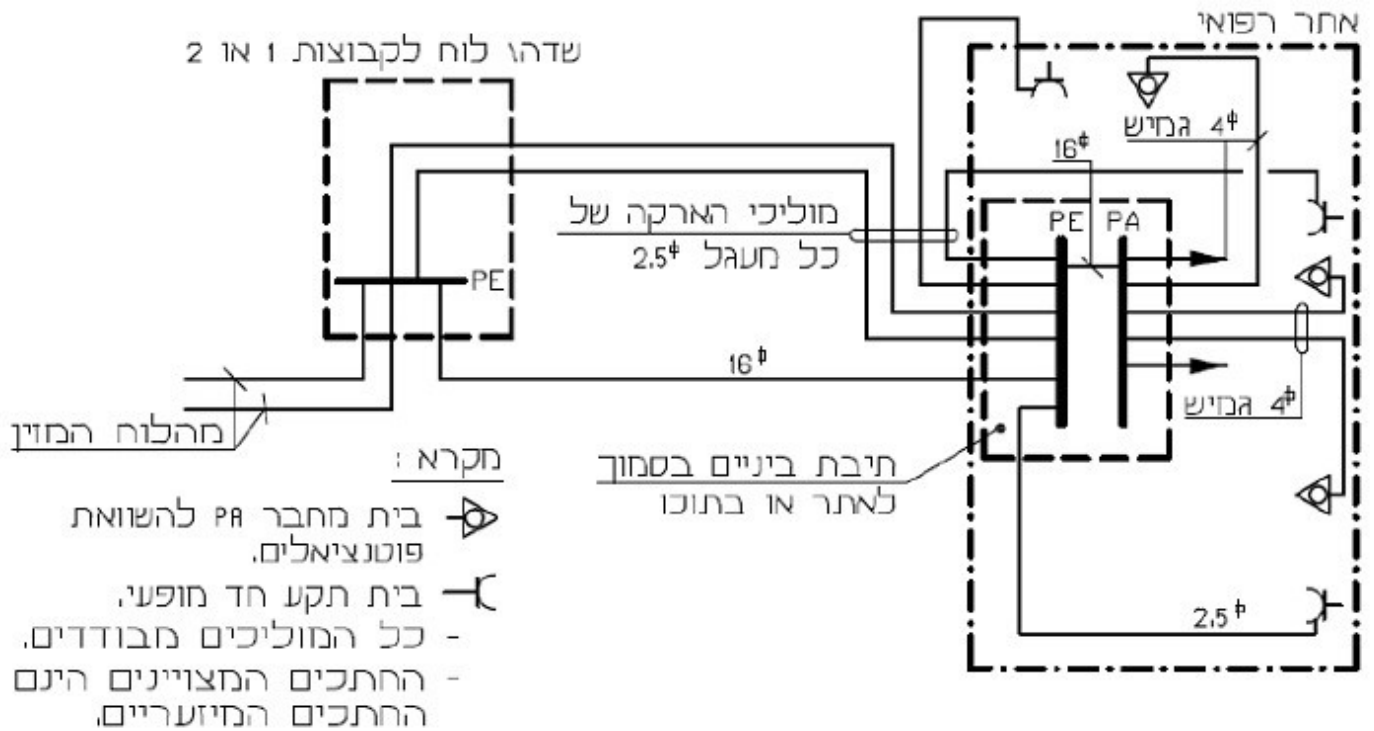
איור מספר 7
 תקנה 15(5)
 דוגמה להתקנת משגוח חד מופעי



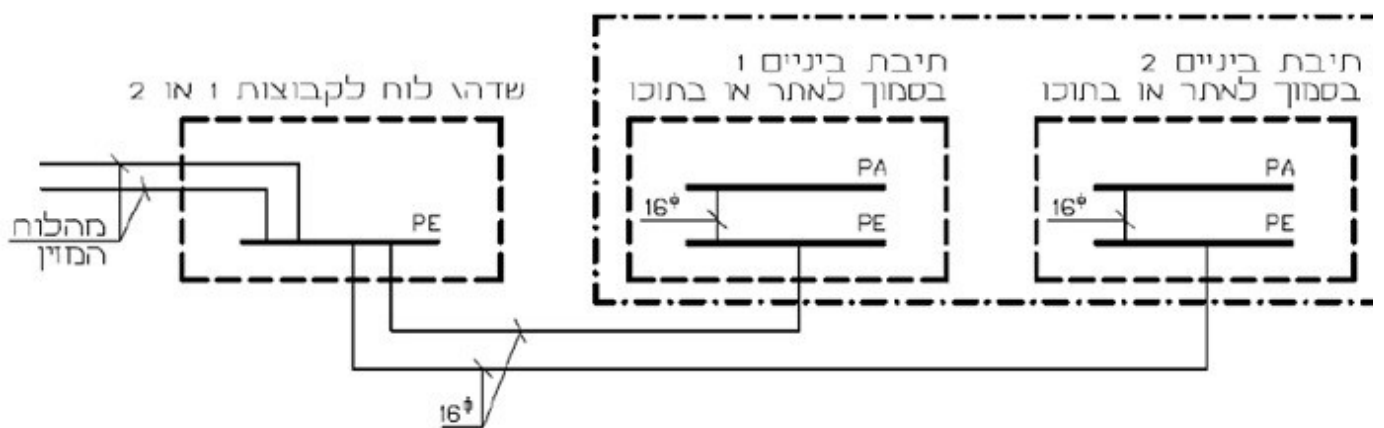
איור מספר 8
 תקנה 15(5)
 דוגמה להתקנת משגוח תלת מופעי



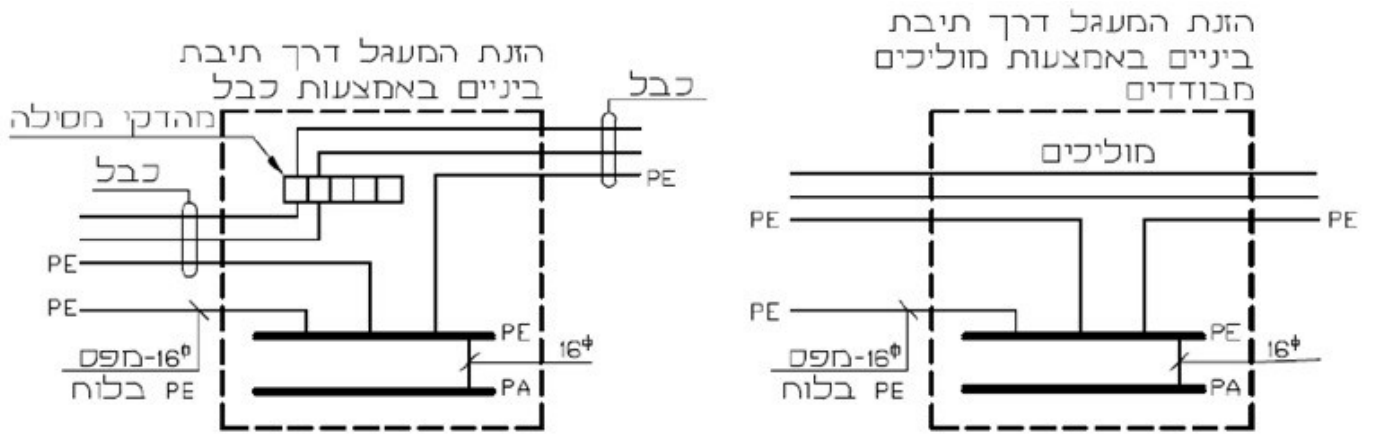
איור מספר 12
 תקנה 22(א)
 אתר מקבוצות 1 או 2 עם תיבת ביניים



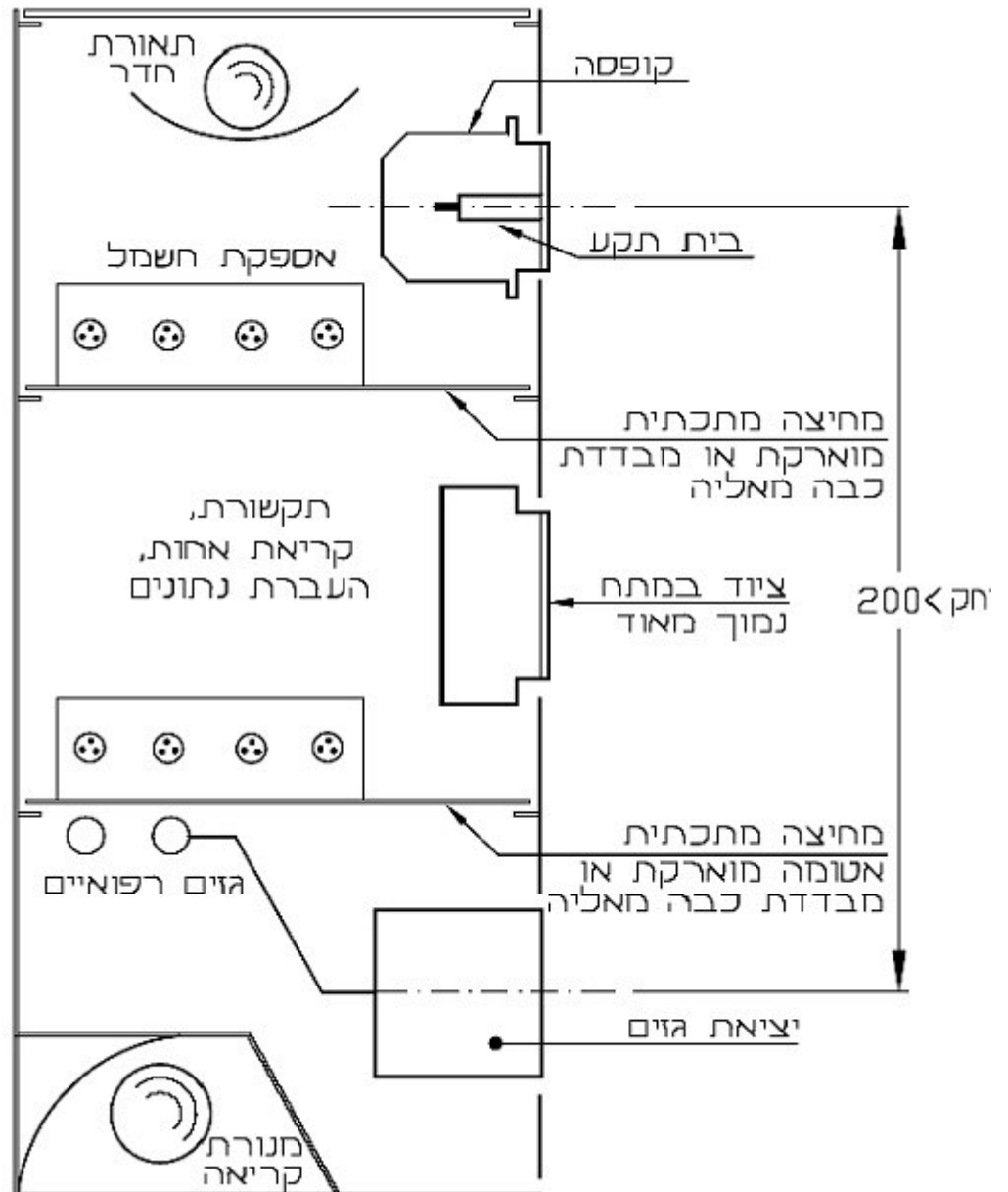
איור מספר 13
 תקנות 22(א) ו-22(ג)
 אתר מקבוצות 1 או 2 עם מספר תיבות ביניים



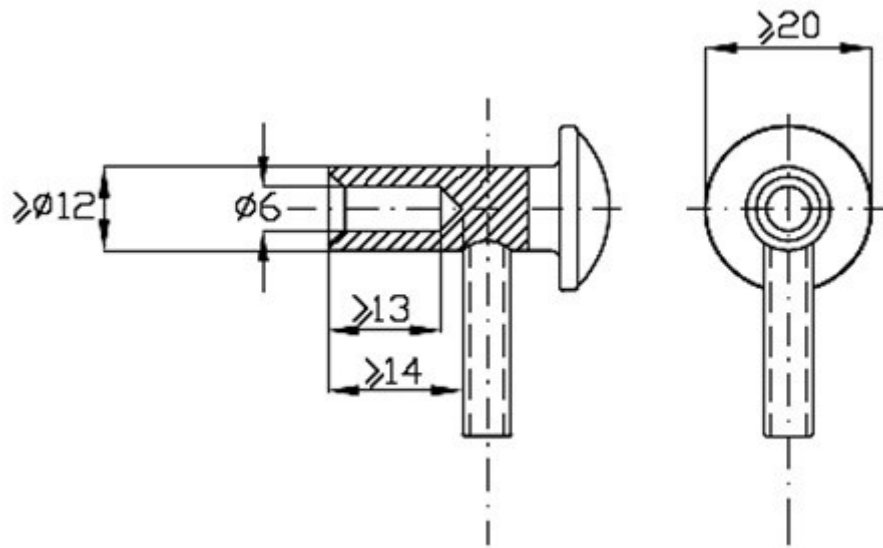
איור מספר 14
תקנות 22(א) ו-22(ד)



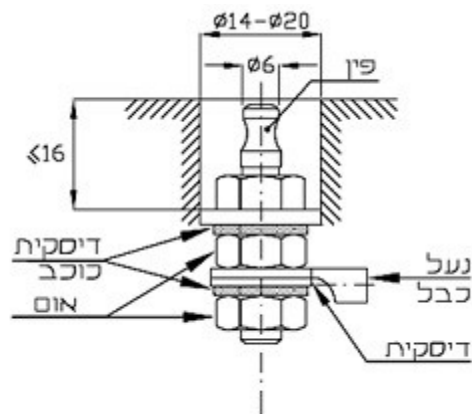
איור מספר 15
תקנה 24(י)
דוגמה לתעלת אספקה



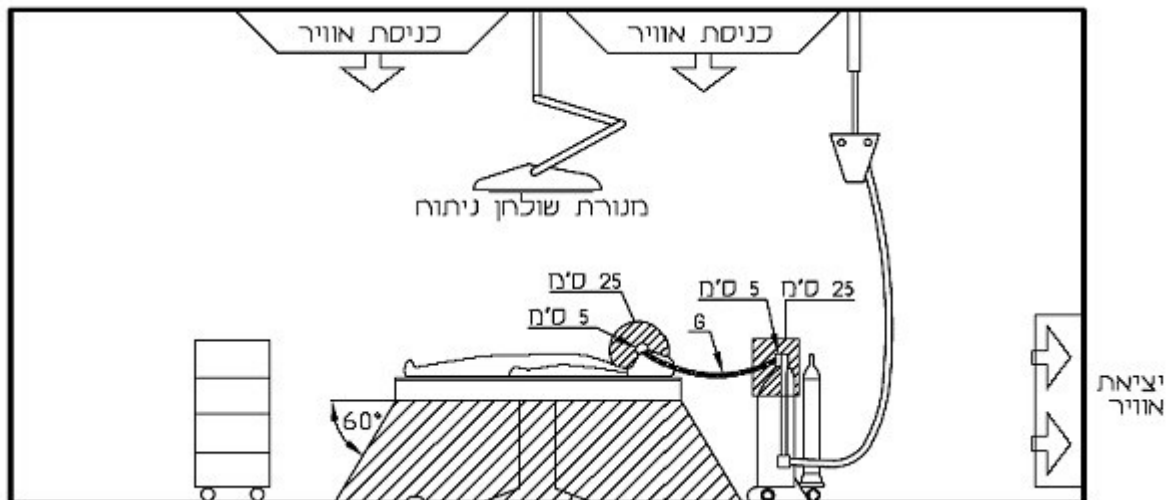
איור מספר 18
תקנה 27(א)
מחבר להשוואת פוטנציאלים



איור מספר 19
תקנה 27(א)
בית מחבר להשוואת פוטנציאלים



איור מספר 20
תקנה 28(א)
אזורי סכנת התפוצצות



תוספת שניה

תקנה 2(ג)

דוגמאות של תכונות הנדרשות ממיתקני חשמל לפי קבוצות השימוש

דרישות (ראה מקרא להלן)													הקבוצה				
א	ב	ג	ד	ה	ו	ז	ח	ט	י	כ	ל	מ	נ	ס	ע	פ	
+																	0
																	רחיצת כלים וסטריליזציות
																	מרפאות וחדרי רופאים בלא שימוש בציוד רפואי חשמלי הניזון מרשת החשמל
																	מעבדות רפואיות
																	מרפאות וטרינריות
																	1
																	חדרי אשפוז
																	חדרי לידה
																	חדרי רנטגן ואולטרסאונד לבדיקות בלתי פולשיות
																	חדרי מיון
																	מרפאות שיניים
																	חדרי בדיקה וטיפול בלתי פולשני
																	פיזיותרפיה לסוגיה (אולטרסאונד, חימום, גלי רדיו, מתיחה, הידרותרפיה, ליזורים וכו')
																	פסיכיאטריה – חדר טיפול ECT
																	מרפאות אלקטרופיזיולוגיות (EEG, EMG, פוטנציאלים מעוררים וכו')
																	אזורים לטיפול בשעת חירום
																	חדרי בדיקות לרפואה גרעינית
																	חדרי בדיקות תפקודי ריאה
																	חדרי בדיקות תקופתיות
																	2
																	חדרי ניתוח, חדר הרדמה נפרד (אינדוקציה), התעוררות, חדר ניתוח אמבולטורי, חדר ניתוח הצמוד לחדר לידה (סקציה), חדר ניתוח גבס
																	חדרי טיפול נמרץ לב, כללי, נוירוכירורגיה, ילדים, פגים, קרדיולוגיה
																	חדרי התאוששות, חדרי ניטור או הנשמת חולים לאחר ניתוח, במחלקות פנימיות, נוירולוגיה, יחידת כוויות, יחידת השתלות וכו'
																	חדרי הלם במיון
																	חדרי צנתורים, אנגיו
																	חדרי רנטגן לבדיקות פולשניות, CT, MRI וכו'
																	חדרי בדיקות אנדוסקופיה כגון גסטרו
																	חדרי טיפול פולשניים
																	דיאליזה

מקרא:

סימון תקנה	הדרישה	
א' 8	תאורה משני מעגלים	
ב' 6(ב)	אספקה משני קווי זיטה	
ג' 13	מיתקן המוזן מדינה צפה	
ד' 13(ה)	בתי תקע משתי זינות צפה	
ה' 17(א)	מפסק מגן לאספקה המוגנת לפי TN-C-S, TN-S או TT	
ו' 17(ב)	מפסק מגן לאספקה המוגנת לפי TN-C-S, TN-S או TT לזינת מכשירים מיוחדים	
ז' 19	מוליכי הארקה (PE)	
ח' 20	השוואת פוטנציאלים מקומית נוספת (PA)	
ט' 20	השוואת פוטנציאלים מקומית נוספת (PA) חלקית	
י' 20(ה), 20(ו)	מחברי PA	
כ' 37(12)	הגבלת הפרשי מתחים ל-10 מילי וולט	
ל' 28	אמצעים למניעת התפרצות	
מ' 30	מניעת הפרעות אלקטרומגנטיות בכל חלל החדר	
נ' 31	מניעת הפרעות אלקטרומגנטיות בקרבת המטופל	
ס' 32(ד)	הזנה חלופית למנורת ניתוח בתוך 0.5 שניות	
ע' 32(א)	הזנה חלופית בתוך 15 שניות	
פ' 32(ג)	הזנה חלופית נוספת למכשור החייב לפעול בכשל של הזינת החלופית	

תוספת רביעית

(תקנות 20(ד)(1), 30 ו-31(א))

דוגמאות לאמצעים למניעת הפרעות חשמליות או מגנטיות:

א. מניעת הפרעות חשמליות –

(1) בחדר המיועד לביצוע מדידות של ביו-פוטנציאלים נמוכים ביותר כגון EEG או EMG יותקן בתוך הקירות, סינון על כל מוליכי המעגלים שבחדר, התקרה והרצפה עד עומק של 15 ס"מ לפחות;

(2) בחדר המיועד לביצוע מדידות של ביו-פוטנציאלים נמוכים כגון ECG וכן בחדרי ניתוח, טיפול נמרץ וצנתור יותקן סינון על כל מוליכי המעגלים שבסביבת המטופל;

(3) באתרים המפורטים בתקנה 30 אין להשתמש בחימום חשמלי המבוסס על כבלי חימום כגון חימום רצפות;

א) תקנים רציפות חשמלית בין הסינון לבין פס PA כנדרש בתקנה 20; החיבור יבוצע בקצה אחד בלבד של הסינון כדי למנוע היווצרות לולאות סגורות; החיבורים יהיו בעלי התנגדות נמוכה ויבוצעו בריתוך, הלחמה או בלחיצה באמצעות כלי המיועד לכך; בסינון פלדה מותר להשתמש בחברים המוחזקים בהברגה;

ב) על אף האמור בפרטי משנה (1) עד (4)(א) אין צורך בסינון המוליכים כאשר מותקנות לוחות או מחיצות מתכתיות במקומות הדרושים; הלוחות או מחיצות יותקנו בצורה מבודדת מצנרת ומחלקים מתכתיים של המבנה ויחברו באמצעות מוליך מיוחד אל פס PA;

ג) מכשירי חשמל המותקנים באופן קבוע יהיו מסוג I, ואולם מותר שהציוד יהיה מסוג אחר בתנאי שיוסוכך כראוי.

ב. מניעת הפרעות מגנטיות –

בדרך כלל ניתן לקיים את הדרישות המפורטות בתקנה 31 כאשר המרחק בין מכשירים או ציוד אחר העלול לגרום להפרעות מגנטיות לבין המקום המיועד לבדיקת המטופל עולה על –

0.75 מטרים ממנורה פלואורסצנטית הכוללת נטל אחד מסוג המיועד לשימוש בבתי חולים, ואולם יכול שיידרש מרחק גדול יותר;

6 מטרים מצידו הפועל מעיקרו על ידי השראה, בהספק העולה על 3 קילוואט, כגון מנועים או שנאים;

מקווי זינה –

3 מטרים ממוליכי מופעים בחתך 10 עד 70 מ"מ נחושת;

6 מטרים ממוליכי מופעים בחתך 95 עד 185 מ"מ נחושת;

9 מטרים ממוליכי מופעים בחתך העולה על 185 מ"מ נחושת;

המרחקים האמורים מתייחסים לזינה בכבלים הכוללים בתוכם את כל מוליכי המעגל; מכבלים חד-גדיים ומפסי צבירה יכול שיידרשו מרחקים גדולים יותר; סינון מתאים יכול שיאפשר הקטנת המרחקים האמורים.

תוספת חמישית

(תקנות 20(ד)(2), 29(א)(2) ו-37(9))

רצפה מוליכה לחשמל סטטי –

1. (א) דוגמאות של חומרים המתאימים כרצפה מוליכה לחשמל סטטי הם:

(1) מרצפות בטון;

(2) אריחי טרצו מתועשים;

(3) טרצו יצוק;

(4) PVC אנטיסטטי – מוליך ייעודי המותקן לפי הוראות היצרן, כולל רשת נחושת ודבק מוליך.

(ב) ניתן להשתמש באריחים בעלי התנגדות גבוהה כגון אריחי קרמיקה בתנאים אלה:

(1) אורך צלע כלשהי של אריח לא יעלה על 33 ס"מ;

(2) בין כל האריחים יותקנו מוליכים חשופים שתי וערב;

(3) המילוי בתפרים בין האריחים – עד גובה הרצפה – יהיה באמצעות דבק מוליך.

(ג) המולכים הנזכרים בפרט (א)4 ו-(ב)2 יחוברו למערכת השוואת הפוטנציאלים מקומית הנוספת (PA) בשתי נקודות לפחות.

2. חומרים שאינם מתאימים לרצפה מוליכה חשמל סטטי הם:

(1) PVC רגיל;

(2) אריחי קרמיקה שלא מותקנים כמתואר בפרט 1(ב);

(3) עץ;

(4) ציפוי אפוקסי.

תוספת שיטית

תקנה 14(7)

דוגמאות להגנת שנאים מבדלים (IT) בפני קצר בצד זינת השנאי

מפסק אוטומטי קומפקטי MCCB – Moulded Case Circuit Breaker	מפסק אוטומטי זעיר, אופייני C ת"י 745 (A)	נתיך אופייני gL (A)	זרם הפעלה (Inrush) מרבי מותר Ii (A)	זרם נקוב In (A)	הספק (קו"א)	השנאי
	16	10	69	4.6	1.0	חד-מופעי
	20	16	104	6.9	1.5	
	32	20	140	9.2	2.0	
	32	20	170	11.5	2.5	
	40	35	220	14.4	3.15	
	50	35	275	18.2	4.0	
70	63	50	340	22.5	5.0	
80		63	435	29	6.3	
100		63	540	36	8.0	
140			680	45	10.0	
	10	10	51	3.4	2.2	תלת-מופעי
	16	16	72	4.8	3.15	
	20	16	90	6.0	4.0	
	25	16	112	7.5	5.0	
	32	20	145	9.6	6.3	
	40	20	180	12	8.0	
	50	25	225	15	10.0	

הערה: בשימוש באמצעים להגבלת זרם הפעלה Ii מותר להתקין מבטח בעל ערך נומינלי נמוך יותר מהנדרש בטבלה.

י"ב בניסן התשע"ב (4 באפריל 2012) עוזי לנדא
שר האנרגיה והמים

וועדת פירושים בנושא אתרים רפואיים

(13-02) הנה כפולה לאתרים רפואיים מסוימים

(13-04) בדיקת מתקן רפואי לאחר הפעלתו הראשונה או שינוי

(13-05) מכון דיאליזה ומרפאת מום

(13-06) מפסיקי מגן באתרים רפואיים

(13-07) מניעת הפרעות חשמליות

(13-08) בדיקה תקופתית באתר רפואי

(13-09) מקלט המשמש כאתר רפואי

- (13-10) בדיקות חשמל תקופתיות באתר רפואי
- (13-11) הגדרת "אתר רפואי" במבנה
- (13-12) הזנה לאתר רפואי מקבוצת שימוש 2
- (13-13) היכן יש להתקין את יחידות התצוגה וההתראה של המשגוח באתרים רפואיים מקבוצת שימוש 2
- (13-14) הארקות באתר רפואי
- (13-15) הגנת שנאי מבדל המותקן באתר רפואי
- (13-16) זינת מנורת שולחן ניתוח באתר רפואי
- (13-17) מפסק מחלף לזינת מיתקן רפואי קבוצת שימוש 2
- (13-18) שינוי המחייב בדיקה באתר רפואי
- (13-19) בדיקת מיתקני חשמל באתרים רפואיים בהתאם לתקנות החדשות
- (13-20) עמדות אספקה תלויות באתר רפואי מקבוצת שימוש 1 או 2
- (13-21) חדר באתר רפואי מקבוצה 2
- (13-22) אתר רפואי מקבוצה 2 - מיתקן דיאליזה
- (13-23) התקן מיתוג לניתוק מרכזי של הזינה לאתר רפואי
- (13-24) פילר לחיבור ניידת MRI בבית חולים
- (13-25) מערך חדרים באתר רפואי
- (13-26) חומר המוליכים באתר רפואי מקבוצה 1 או 2
- (13-27) בתי תקע לשירות בסביבת המטופל במכון דיאליזה

תקנות החשמל-מיתקני חשמל בבריכה במתח שאינו עולה על מתח נמוך, התשס"ג-2003

פרק א': פרשנות

1. הגדרות

בתקנות אלה –

- "**הארקת השיטה**" – הארקה במתגוון של נקודה אחת לפחות של אחד ממוליכי שיטת האספקה;
- "**אזור 0**" – החלל בפנים הבריכה, לרבות גומחות נגישות בדפנותיה, עד לגובה שפת הבריכה במפלס העליון שממנו גולשים המים החוצה כמתואר באיורים 1 עד 4 שבתוספת;
- "**אזור 1**" – החלל בגובה 2.5 מטרים מעל לכל אחד מאלה:
 - (1) אזור 0;
 - (2) רצועת שטח ברוחב 2 מטרים מסביב לשפת הבריכה;
 - (3) מגדלי קפיצה, מקפצות ומגלשות לרבות רצועת שטח ברוחב 1.5 מטרים מסביב להם; גובה החלל יימדד מהמפלס שבו עשויים להימצא בני אדם כמתואר באיורים מס' 1 עד 4 שבתוספת;
- "**אזור 2**" – החלל בגובה 2.5 מטרים מעל לרצועת שטח ברוחב 1.5 מטרים מגבול אזור 1; גובה החלל יימדד מהמפלס שבו עשויים להימצא בני אדם כמתואר באיורים מס' 1 עד 4 שבתוספת;
- "**אחראי**" – אחראי על תפעול הבריכה;
- "**בידוד**" – חומר שמוליכותו החשמלית היא קטנה למעשה;
- "**בריכה**" – בריכת שחיה, בריכת נוי, מזרקה, בריכת מרפא וכיוצא באלה, לרבות אזור 0, אזור 1, ואזור 2 שבהן;
- "**גוף חימום**" – ציוד המיועד לצורכי חימום;
- "**דרגת הגנה**" – "IP XXX" דרגת הגנה כמשמעותה בת"י 981;
- "**הארקת יסוד**" – מערכת הכוללת אלקטרודת הארקת יסוד, טבעת גישור, פס השוואת פוטנציאלים ומוליך הארקה המחובר בין הטבעת לבין הפס האמורים;
- "**הפרד מגן**" – אמצעי הגנה בפני חשמול המאופיין על ידי העדר הארקת השיטה וזינה בו זמנית של מכשיר אחד בלבד;
- "**זרם דלף**" – זרם הדולף דרך בידוד או על פניו;
- "**זרם העמסת יתר**" – זרם יתר במעגל שאין בו תקלה והנגרם על ידי העמסת יתר;
- "**זרם חילופין**" – זרם שהמשרעת שלו משתנה לפי תדר הרשת;
- "**זרם ישר**" – זרם שהמשרעת שלו אינה משתנה בזמן ושיעור תכולת האדוות שבו אינה עולה על 10 אחוזים;
- "**זרם יתר**" – זרם העולה על הזרם הנומינלי; זרם יתר יכול שיהיה זרם העמסת יתר או זרם קצר;
- "**זרם נומינלי**" – זרם אשר בעבורו תוכנן הציוד;
- "**זרם קצר**" – זרם יתר המופיע כתוצאה מקצר;
- "**חי**" – מצב של מוליך כשהוא מחובר למקור של מתח חשמלי באופן גלווני או השראתי או כשהוא טעון חשמל;
- "**טבעת גישור**" – טבעת מתכתית המגשרת בין חלקי אלקטרודת הארקה יסוד והיא חלק ממנה;
- "**כבל עילי**" – כבל התלוי על תיל נושא או הכולל בתוכו תיל נושא;
- "**לוח חשמל**" – מסד והציוד המורכב עליו לפיקוד ולפיקוח על המיתקן;
- "**מבדד**" – אבזר העשוי מחומר בידוד הנועד לחיזוק ונשיאה מכניים של רשת;
- "**מבטח**" – אבזר הגנה להפסקה אוטומטית של זרם יתר במעגל או קו; מבטח יכול שיהיה נתיך או מספק אוטומטי;
- "**מובל**" – התקן הנושא או העוטף מוליך או כבל;
- "**מוליך**" – גוף המיועד להעברת זרם חשמלי;
- "**מוליך השוואת פוטנציאלים**" – מוליך המחובר את השירותים המתכתיים הלא חשמליים של המבנה אל פס השוואת

פוטנציאלים או אל פס הארקה;
"מזרקה" – בריכת מים המיועדת למטרת נוי כמתואר באיור 4 שבתוספת;
"מיתקן" – מיתקן חשמלי כהגדרתו בחוק;
"מעגל" – מספר מוליכים, על אבזריהם, המוגנים באמצעות מבטח משותף;
"מערכת השוואת פוטנציאלים" – חיבור גליוני בין מכשירים, חלקי מכשירים או חלקי מבנה מתכתיים אל פס השוואת פוטנציאלים ראשי;
"מפסק מגן" – מפסק המיועד לנתק אוטומטית מיתקן המוגן על ידו ממקור הזינה, במקרה של הופעת זרם דלף לאדמה;
"מפעיל" – אדם שהודרך על ידי האחראי בדבר הוראות הבטיחות ותפעול הבריכה;
"מקור זינה" – גנרטור, שנאי, ממיר, מיישר זרם, תא ראשוני או מצבר, הכל לפי העניין;
"מתח בטיחות נמוך מאוד" – (**Safety Extra Low Voltage (SELV)**) "מתח השורר בין שני מוליכים באותה שיטת אספקה, שאינו עולה על – (1) 12 וולט בזרם חילופין; (2) 30 וולט בזרם ישר;
"מתח נמוך" – מתח העולה על 50 וולט בזרם חילופין או 120 וולט בזרם ישר ואינו עולה על 1,000 וולט בזרם חילופין או 1,500 וולט בזרם ישר בין שני מוליכים כלשהם באותה שיטת אספקה, זולת אם נאמר אחרת בתקנות אלה;
"פס השוואת פוטנציאלים" – פס שאליו מתחברים מוליכי הארקה ומוליכי חיבור; פס זה יכול לשמש גם כפס הארקה;
"פס השוואת פוטנציאלים ראשי" – פס השוואת פוטנציאלים שמחובר ישירות להארקת יסוד;
"ציוד" – פריטים המהווים חלק ממיתקן;
"ציוד ייעודי" – ציוד השייך למיתקנים בבריכות, כגון משאבות ופילטרים מיוחדים;
"ציוד מיתוג" – ציוד המיועד להפעלת ציוד או ניתוקו ממקור זינה;
"קופסת הסתעפות" – קופסה המיועדת לחיבורים בין מוליכים המותקנים במובל, או המשמשת אמצעי חיבור בין קטעי מערכת מובלים, להשחלת מוליכים או להטיית התוואי המובל;
"רשת" – מערכת מוליכים המותקנים על מבדדים, או כבל עילי, שחלקו יכול להיות תת-קרקעי או צרור מוליכי רשת אווירית מבודדת ואבזרים הקשורים בפעולתם, לרבות החיבור למבנה עד להדקי הכניסה למבטח שבכניסה למבנה;
"שיטת אספקה" – אספקת חשמל המאופיינת על ידי סוג הזרם, התדר, מספר המוליכים והמתחים בין המוליכים ובין המוליכים לאדמה, וצורת חיבור נקודת הכוכב או התווך להארקה;
"תיל" – רכיב מתכתי יחיד בעל חתך עגול;
"תיל נושא" – תיל עשוי מתכת או חומר אחר שווה ערך מבחינה מכנית למתכת מרופה לפי ת"י 65 "מוליכים בכבלים מבדדים";
"תקן" – תקן ישראלי (ת"י) כהגדרתו בסעיף 6(א) לחוק התקנים, התשי"ג-1953, או תקן רשמי כהגדרתו בסעיף 8(א) לחוק האמור, שכולם הופקדו לעיון הציבור בספריית מכון התקנים, רח' חיים לבנון 42, תל אביב ובמרכז המידע של חברת החשמל לישראל בע"מ, אתר תחנת הכוח, חיפה, או תקן אחר שאישר המנהל.

פרק ב': מניעת חשמול

2. הגנות בפני חשמול

מיתקן בבריכה יותקן ויוגן לפי הוראות אלה:

1. באזור 0 ובאזור 1–

(א) יוזן המיתקן במתח בטיחות נמוך מאוד (SELV) ובלבד שמקור הזינה ימוקם מחוץ לאזורים האמורים.

(ב) יוגן הציוד בהתאם לאחת הדרישות שלהלן:

(1) הגנה בפני מגע בחלק חי באמצעות כיסויים בעלי דרגת הגנה; IP 2X

(2) בידוד העומד במתח של 500 וולט בזרם חילופין, למשך 60 שניות לפחות.

2. באזור 2–

(א) יוזן המיתקן במתח בטיחות נמוך מאוד (SELV) והציוד יוגן כנדרש בפסקה (1);

(ב) כל מעגל סופי יוגן באמצעות מפסק מגן, בפני זרם דלף העולה על 0.030 אמפר;

(ג) הציוד יוזן בהפרד מגן כנדרש בתקנות החשמל (הארקות ואמצעי הגנה בפני חשמול במתח שאינו עולה על 1,000 וולט), התשנ"א-1991; השימוש בציוד המוזן בהפרד מגן מותר רק כשאינו בני אדם בבריכה;

3. מקור זינה למתח בטיחות נמוך מאוד (SELV) או להפרד מגן ימוקם מחוץ לאזור 0, אזור 1 ואזור 2.

3. השוואת פוטנציאלים

(א) בבריכה העשויה בטון מזוין או מתכת יחולו הוראות תקנות החשמל (הארקות יסוד), התשמ"א-1981, והיא תצויד בפס השוואת פוטנציאלים.

(ב) במשטחים מחומר מוליך או בטון הנמצאים בתחום אזור 1 תונח רשת מתכתית אשר תחובר למערכת השוואת פוטנציאלים.

(ג) כל חלק מתכתי נגיש של הבריכה ושל המיתקן הנמצא באזור 0, באזור 1 או באזור 2 יחובר באופן גליוני למערכת השוואת פוטנציאלים.

4. דוכן משקאות או מאכלים

(א) לא ימוקם דוכן למשקאות או למאכלים הכולל ציוד באזור 0 או באזור 1.

(ב) באזור 2 יכול שימוקם דוכן משקאות או מאכלים הכולל ציוד, ובלבד שציוד זה יימצא במרחק העולה על 2 מטרים מהקו החיצוני של הדלפק שאליו יש גישה לקהל.

פרק ג': מובל במיתקן

5. מובל באזור 0 או 1

לא ימוקם מובל המשמש לתיוול חשמלי באזור 0 או באזור 1, אלא אם כן הוא מזין ציוד הנמצא באותו אזור או שהוא מותקן בקיר כשמעליו שכבת בטון בעובי 5 ס"מ לפחות.

6. מובל מתכתי

מובל מתכתי המותקן באזור 0, באזור 1 או באזור 2 יחובר באופן גלווני למוליך השוואת הפוטנציאלים, (PE) אלא אם כן מעליו שכבת בטון בעובי 5 ס"מ לפחות.

7. קופסת הסתעפות

(א) קופסת הסתעפות במערכת מובל לא תמוקם באזור 0.
(ב) מותר למקם קופסת הסתעפות במערכת מובל באזור 1, ובלבד שהיא משמשת מעגל במתח בטיחות נמוך מאוד (SELV) הממוקם באזור 0 או באזור 1.

פרק ד': ציוד במיתקן

8. לוח חשמל, ציוד מיתוג ובתי תקע

(א) לא ימוקמו לוח חשמל, ציוד מיתוג ובתי תקע באזור 0 או באזור 1.
(ב) באזור 2 –
(1) מותר להתקין לוח חשמל, מפסק ובית תקע במעגלים המוגנים כאמור בתקנה 2(2);
(2) במעגל המוגן בשיטת הפרד מגן לא יותקן יותר מבית תקע אחד; בית התקע האמור יהיה בלא חיבור להארקה;
(3) מותר להתקין בתי תקע, ובלבד שיהיו מסוג תעשייתי בהתאם לתקן הישראלי ת"י 1109 – "תקעים ובתי תקע ומערכות חיבור לשימוש בתעשייה".

9. תאורה תת מימית

(א) גופי תאורה הטבולים במים או הבאים במגע ישיר עם מים יתאימו לדרישות תקן ישראלי ת"י 20 חלק 2.18 – "מנורות: מנורות לבריכות שחיה ולשימושים דומים", ויוזנו כאמור בתקנה 2(1)(א).
(ב) גופי תאורה תת-מימית הממוקמים מאחורי אשנבים אטומים למים ואשר הגישה אליהם אפשרית רק ממנהרה או מתעלה שמחוץ למים, יוזנו ממעגלים המוגנים כמפורט בתקנה 2(2); מיתקני התאורה יתוכננו ויבוצעו כך שלא תהיה אפשרות של גישה אליהם מהבריכה וכן שלא ייווצר מגע בין חלק חשמלי לבין מסגרת האשנב.

10. עמודי תאורה

לא ימוקמו עמודי תאורה באזור 0, באזור 1 או באזור 2.

11. מכשירי חשמל

מכשירים חשמליים אוטומטיים להנפקת מאכלים או משקאות חמים או קרים לא ימוקמו באזור 0, באזור 1 או באזור 2.

12. גוף חימום

גוף חימום קבוע הממוקם באזור 0 או באזור 1 יוזן באחת השיטות שלהלן בהתקנה קבועה:
(1) מתח בטיחות נמוך מאוד; (SELV)
(2) על אף האמור בתקנה 2(1), במתח נמוך, ובלבד שנתקיימו כל אלה:
(א) המעגל יוגן באמצעות מפסק מגן הפועל בזרם דלף לאדמה שאינו עולה על 0.030 אמפר;
(ב) סביב גוף החימום יותקן מעטה מתכתי המחובר באופן גלווני לפס השוואת הפוטנציאלים.

13. שימוש בציוד ייעודי

(א) על אף האמור בתקנה 2(1), יכול אדם להשתמש בציוד ייעודי המוזן במתח נמוך באזור 0, ובלבד שאין בני אדם באזור 0 או באזור 1; הציוד יוזן באמצעות בית תקע המוזן ממעגל שמוגן באמצעות מפסק מגן הפועל בזרם דלף לאדמה שאינו עולה על 0.030 אמפר.
(ב) האחראי יפיץ לכל המפעילים נוסח של הוראות בטיחות הקיימות בתקנות אלה, בדבר איסור הפעלת הציוד האמור בתקנת משנה (א) כאשר נמצאים בני אדם באזור 0 או באזור 1, למעט המפעילים.
(ג) בקרבת בית תקע המיועד לזינת ציוד כאמור בתקנת משנה (א) יותקן שלט קריא ובר-קיימא בנוסח: "סכנה: אין להפעיל את הציוד בבריכה כאשר בני אדם נמצאים בה או בקרבתה."

14. ציוד ייעודי לבריכה

על אף האמור בתקנה 2(1), יכול שבאזור 1 יותקן ציוד ייעודי הניזון במתח נמוך, כגון משאבת סחרור (ג'קוזי) או מסנן, ובלבד שיתקיימו תנאים מצטברים כדלקמן:

1. הציוד מותקן בתוך גומחה או מבנה בעל חוזק מכני מזערי של IP XXX לפי ת"י 981;
2. הגישה לגומחה או למבנה היא דרך דלת בעלת אמצעי נעילה מתאים, שפתיחתה תגרום להפסקת הזינה של הציוד;

3. מערך אספקת החשמל לציוד האמור יהיה במבנה סוג II כמוגדר בתקן ישראלי ת"י 900 – "בטיחות מכשירי חשמל לשימוש ביתי ולשימושים דומים: דרישות כלליות";
4. הציוד יהיה בדרגת הגנה IP 55X לפחות;
5. הציוד יוזן ממעגל בהתאם לאמור בתקנה 2(ב) ו-(ג)

פרק ה': הוראות שונות

15. בדיקת המיתקן

התאמתו של מיתקן בבריכה לדרישות תקנות אלה תיבדק טרם הפעלתו הראשונה, ואחת לשש שנים לאחר הפעלתו.

16. תחילה

תחילתן של תקנות אלה שישה חודשים מיום פרסומן, אך מותר לפעול לפיהן מיום פרסומן.

17. תחולה

תקנות אלה יחולו על כל מיתקן שיוקן בבריכה לאחר תחילתן.

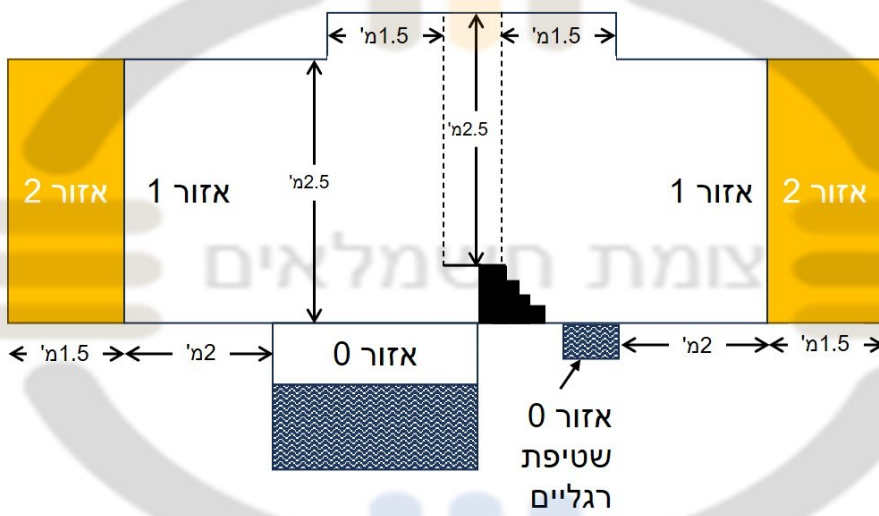
18. הוראת מעבר

מיתקן הקיים בבריכה ערב תחילתן של תקנות אלה יותאם לדרישות התקנות בתוך חמש שנים מיום תחילתן.

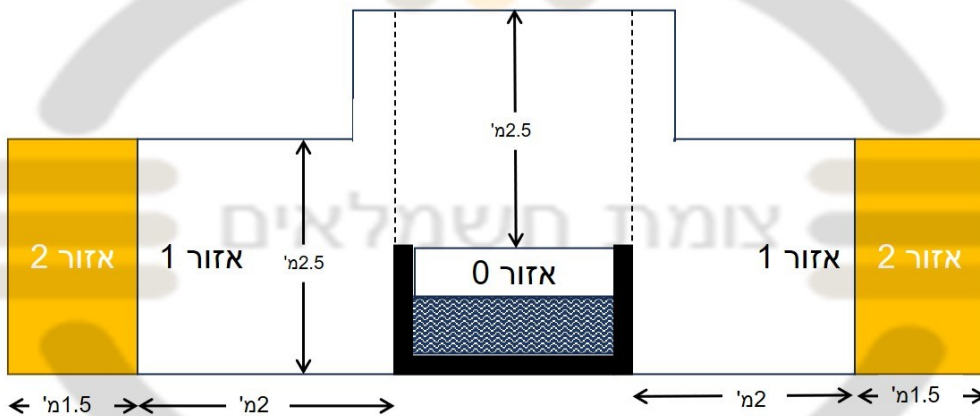
תוספת

(תקנה 1)

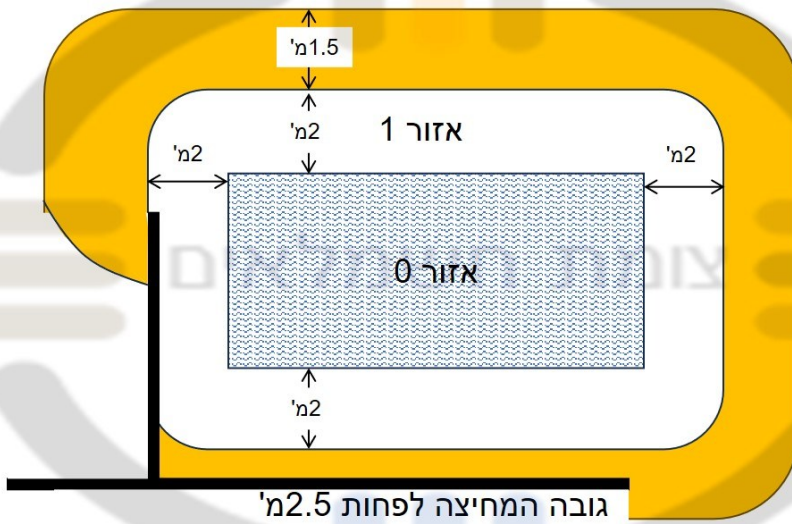
איור 1-הבריכה מתחת למפלס הקרקע



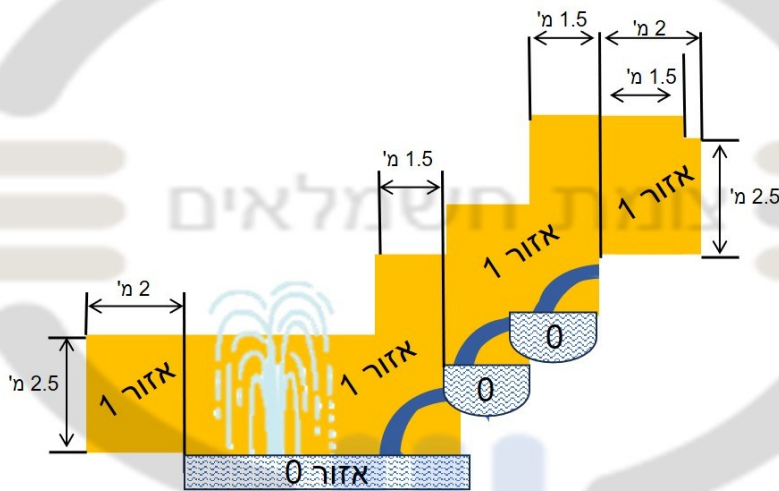
איור 2 – הבריכה מעל מפלס הקרקע



איור 3 – מבט על בריכה עם מחיצות קבועות



איור 4 – דוגמה להגדרת אזורים בבריכת מים מדורגת



וועדת פירושים בנושא מיתקני חשמל בבריכה

(19-01) התקנת פסל תאורה

בבריכה

(19-02) הוראות מעבר לגבי בריכות מים

(19-03) עמודי תאורה בבריכת שחיה

(19-04) מרחק בין קצה אזור 0 לבין מחיצה קבוע בבריכה

(19-05) מיתקן החשמל במקוואות טבילה

(19-06) התקנת משאבת מים טבולה בבריכת נוי

(19-07) השוואת פוטנציאלים במקוואה קיים

(19-08) השוואת פוטנציאלים בבריכה - מקוואה

(19-09) גופי תאורה מוגני מים בבריכה

(19-10) ביצוע השוואת פוטנציאלים בבריכה קיימת

(19-11) הארקת יסוד לבריכה קיימת

(19-12) מיתקני חשמל בבריכה – שאלות הבהרה

(19-13) מעברי מים (תעלת גלישה) בבריכת נוי

(19-14) הארקה בבריכה

(19-19) התקנת ציוד לכיסוי בריכה

1. הגדרות

בתקנות אלה-

"אבזר" – פריט של ציוד חשמלי המשמש לתמסורת (Transmission) או לחלוקה (Distribution) של אנרגיה חשמלית; "אזור ציבורי של בנין" – אזור של בנין שיש לקהל גישה חופשית אליו, לרבות דרכי מילוט; "אלקטרוליט" – נוזל המשמש למילוי מצבר;

"אספקה חלופית" – אספקת חשמל כחלופה, מלאה או חלקית, לאספקה מרשת של חברת חשמל או מרשת לאספקה עצמית, בשעת הפסקתה;

"בנין רב קומות" – כהגדרתו בתקנות התכנון;

"דרגת הגנה" – "IP XXX" דרגת הגנה כמשמעותה בתקן ישראלי ת"י 981;

"דרך מילוט" – דרך המובילה ליציאה מהמבנה, לרבות המעברים המובילים אליה, מכל חלקי הבניין וכן דרך מוצא בטוח כהגדרתה בת"י 921;

"הדקי צרכן" – נקודות חיבור בין רשת חברת חשמל לבין מיתקן צרכן;

"המנהל" – מנהל עניני חשמל, כמשמעותו בסעיף 3 לחוק;

"התקנה סמויה" – התקנה שאינה נראית לעין, בתוך האדמה, קיר, תקרה, רצפה או מחיצה;

"זינה" – הבאת אספקת חשמל למיתקן לרבות האמצעים הפיזיים לכך;

"זרם" – השיעור האפקטיבי של עוצמת הזרם;

"זרם דלף" – זרם הדולף דרך בידוד או על פניו;

"זרם יתר" – זרם העולה על הזרם הנומינלי;

"זרם נומינלי" – זרם אשר בעבורו תוכנן הציוד החשמלי;

"זרם קצר" – זרם יתר המופיע כתוצאה מקצר;

"חברת חשמל" – חברה לאספקת חשמל בעלת רישיון ספק שירות חיוני כהגדרתו בחוק משק החשמל, התשנ"ו-1996;

"חדר חשמל" – חדר המשמש באופן בלעדי להתקנת ציוד לייצור או לחלוקה של אנרגיה חשמלית לרבות מצברים;

"כבל" – מוליך יחיד מבודד, בעל מעטה נוסף תוך ייצורו, או מספר מבודדים מאוגדים, תוך ייצורם, במעטה נוסף משותף;

"לוח" – מסד וציוד המורכב עליו להבטחה של מיתקן, לפיקוד ולבקרה; בתי תקע ומפסקים שבמהלך של מעגל סופי אינם נחשבים כלוח;

"לוח חירום" – לוח המשמש להזנת מעגלי חירום במבנה;

"לוח חלוקה" – לוח המשמש להגנה ולחיבור קווים ומעגלים;

"מבטח" – אבזר הגנה להפסקה אוטומטית של זרם יתר במעגל או קו; מבטח יכול שיהיה נתיך או מספק אוטומטי;

"מבנה" – כל מבנה, בין שהוא עשוי אבן, פלדה, בטון, עץ, חומר פלסטיק או כל חומר אחר;

"מובל" – התקן העוטף מוליך או כבל בשלמותו ולכל אורכו והמיועד להגנה על הכבל או המוליך;

"מחסום אש" – מערכת שנועדה לאטום ולחסום מעבר אש דרך פתחים סביב רכיבים כגון צנרת, כבלים, מובילי אוויר וכדומה העוברים דרך קיר או תקרה;

"מיתקן" – מיתקן חשמלי כהגדרתו בחוק;

"מיתקן ביתי" – מיתקן במבנה המשמש למגורים, למשרדים, למסחר או דומה להם;

"מיתקן חירום" – חלק של מיתקן, כגון קו או מעגל, החייב להמשיך לפעול, למשך זמן מוגדר, בזמן הפסקת הזינה הרגילה וגם בזמן סכנה, כגון שריפה;

"מיתקן ציבורי" – מיתקן החל בכניסת הזינה למבנה וכלה בכניסה למיתקנים הביתיים, לרבות מיתקני החירום וכולל החיבור מהדקי הצרכן עד כניסתו ללוח הצרכן;

"מעבר שירות ותחזוקה" – מרחב בתוך חדר חשמל המיועד לצורכי שירות ותחזוקה;

"מעגל סופי" – מעגל המחובר ישירות למכשיר או לבית תקע;

"מפסק מגן" – מפסק המיועד להפסיק אוטומטית מיתקן ממקור זינה במקרה של הופעת זרם דלף;

"מפסק מחלף" – מפסק המיועד להעביר זינת מיתקן למקורות זינה חלופיים;

"מעגל" – מספר מוליכים, על אבזריהם, המוגנים באמצעות מבטח משותף;

"מעגל חיוני" – מעגל המזין מיתקן חירום;

"מעגל חירום" – מעגל המוזן מלוח חירום;

"מצבר מרכזי" – מצבר המשמש לאספקה של תאורת חירום;

"מתח" – בזרם חילופין – שיעורו האפקטיבי; בזרם ישר – שיעורו כאשר תכולת האדוות בו אינה עולה על 10 אחוזים;

"מתח גבוה" – מתח העולה על 1,000 וולט בזרם חילופין או על 1,500 וולט בזרם ישר בין שני מוליכים כלשהם באותו מעגל;

"מתח נומינלי" – מתח אשר בעבורו תוכנן ציוד;

"מתח נמוך" – מתח השורר בין שני מוליכים באותה שיטת אספקה, העולה על מתח נמוך מאוד ואינו עולה על 1,000 וולט בזרם חילופין או 1,500 וולט בזרם ישר;

"מתח נמוך מאוד" – מתח השורר בין שני מוליכים באותה שיטת אספקה, שאינו עולה על-
 12, 24 (1) או 50 וולט בזרם חילופין;
 30, 60 (2) או 120 וולט בזרם ישר;
 הכל כאמור בתקנות החלות על המיתקן;
 "עמידות באש" – הזמן שבו הרכיב מתפקד באש לפי ת"י 931;
 "פיר" – חלל אנכי בבניין המיועד להעברת צנרת, כבלי חשמל, אוורור וכיוצא באלה למעט פיר המעלית;
 "פס צבירה" – מוליך נחושת, מלבני או עגול, חשוף או מבודד, המשמש להעברת אנרגיה חשמלית;
 "ציוד" – כלל הפריטים המהווים מיתקן או חלק ממנו;
 "קו" – מעגל המזין לוח;
 "קשת חשמלית" – זרם חשמלי העובר דרך אוויר או גזים בטמפרטורה גבוהה כתוצאה מהפרש מתחים;
 "שטח ציבורי" – מרחב בבניין רב קומות שמוגדר בידי מתכנן בנין רב קומות כמרחב לצרכים ציבוריים;
 "תאורת התמצאות" – תאורה הפועלת אוטומטית במקרה של הפסקת חשמל במבנה;
 "תא ביניים" – חלל מעבר בנוי בעל שתי דלתות;
 "ת"י 20.2.22" – תקן ישראלי ת"י 20 חלק 2.22 – "מנורות: מנורות לתאורת חירום";
 "ת"י 473" – תקן ישראלי 473.12 – "כבלים, פתילים ומוליכים מבודדים למתח נומינלי עד 1,000 וולט;
 "ת"י 755" – תקן ישראלי ת"י 755 "תגובות בשריפה של חומרי בניה – שיטות בדיקה וסיווג;
 "ת"י 921" – תקן ישראלי ת"י 921, חלק 1 – "השימוש בחומרי בניה לפי תגובותיהם בשריפה: דרישות כלליות";
 "ת"י 931" – תקן ישראלי 931, חלק 1.1 – "עמידות באש של אלמנטים בבניין: שיטות בדיקה";
 "ת"י 981" – תקן ישראלי ת"י 981 – "מיון דרגות ההגנה של מעטפות לציוד חשמלי" – שעומד לעיון הציבור בספריית מכון
 התקנים הישראלי, רח' לבנון 42, תל אביב;
 "ת"י 1381" – תקן ישראלי ת"י 1381 – "מובילי פלסטיק למיתקני חשמל, תקשורת ואלקטרוניקה;
 "ת"י 1516" – תקן ישראלי ת"י 1516 – "כבלי כוח מבודדים בדיאלקטרן מקשי מושחל למתח נקוב מ-1 ק"ו ועד 30 ק"ו";
 "תקרת ביניים" – שכבה עשויה מחומרים קלים המורכבת מתחת לתקרה נושאת, או מתחת לגג ושאינה מודבקת ישירות
 לתקרה נושאת, לרבות תקרה מתחת לאגדים;
 "תקן" – תקן ישראלי (ת"י) כהגדרתו בסעיף 6(א) לחוק התקנים, התשי"ג-1953, תקן רשמי כהגדרתו בסעיף 8(א) לחוק
 האמור, או תקן מן המפורטים בתוספת, שכולם הופקדו לעיון הציבור בספריית מכון התקנים, רח' חיים לבנון 42, תל אביב
 ובמרכז המידע של חברת החשמל לישראל בע"מ, אתר תחנת הכוח, חיפה, או תקן אחר שאישר המנהל;
 "תקן" – IEC תקן שפרסמה הנציבות הבין-לאומית לאלקטרוניקה (International Electrotechnical Commission);
 "תקן" – DIN תקן שפרסם מכון התקינה הגרמני (Deutsches Institut für Normung);
 "תקנות התכנון" – תקנות התכנון והבניה (בקשה להיתר, תנאים ואגרות), התש"ל-1970.

פרק ב': דרישות כלליות

2. אחריות
 (א) לא יתכנן אדם מיתקן ציבורי בבניין רב קומות, לא יתקינו ולא יבצע בו כל עבודה, אלא אם כן הוא בעל הכשרה מתאימה ומורשה לכך לפי תקנות אלה, והתכנון, ההתקנה או העבודה מתבצעים בהתאם להוראות תקנות אלה.
 לא ירשה הבעלים, המחזיק או האחראי על הפעלתו של מיתקן ציבורי בבניין לאדם אחר מטעמו לתכנן מיתקן כאמור, להפעילו או לבצע בו כל עבודה, אלא אם כן, הוא בעל הכשרה מתאימה ומורשה לכך לפי תקנות אלה, והתכנון, ההתקנה או העבודה מתבצעים בהתאם להוראות תקנות אלה.
 לא יפעיל אדם מיתקן ציבורי בבניין רב קומות אלא אם כן הוא מותקן ומתוחזק לפי הוראות תקנות אלה.
3. התקנת מיתקן
 (א) מיתקן ציבורי בבניין רב קומות יתוכנן, יותקן, ייבדק ויתוחזק בידי חשמלאי בלבד ובהתאם לתקנות אלה.
 (ב) על אף האמור בתקנת משנה (א) רשאי אדם שאינו חשמלאי לבצע עבודות הכנה למיתקן ציבורי, ובלבד שהוא פועל לפי הוראותיו של חשמלאי ובפיקוחו.
4. התאמת ציוד למתח
 התכונות החשמליות והמכניות של כל פריטי ציוד המיתקן הציבורי יתאימו למתח הנומינלי ולזרם המתוכנן של המיתקן וכן להוראות תקנות אלה.

פרק ג': חדר חשמל

5. סיווג חדרי חשמל לפי ייעודם
 חדרי חשמל יסווגו כלהלן:
 1. חדר המיועד להתקנת לוח חלוקה למתח גבוה או למתח נמוך; בחדר זה יכול שיוותקנו הן לוח חלוקה למתח נמוך והן לוח חלוקה למתח גבוה;
 2. חדר שמיועד להתקנת לוח חלוקה למיתקן חירום;
 3. חדר שבו יותקן שנאי, עם לוחותיו או בלעדיהם;

4. חדר שבו תותקן ערכת גנרטור והלוח שלה;
5. חדר שבו יותקן מצבר מרכזי מסוג המחייב תחזוקה, ואשר קיבולת האנרגיה שלו עולה על 0.9 קוט"ש.
6. דרישות כלליות לחדרי חשמל
 חדר חשמל יעמוד בכל הדרישות האלה:
1. גובהו יהיה 2 מטרים לפחות; מעבר שירות ותחזוקה יהיה בגובה של 1.80 מטרים לפחות;
 2. יהיה בו אוורור מספיק למניעת הצטברות גזים הנפלטים ממצברים, אם ישנם, ולסילוק החום הנוצר עקב פעולת הציוד המותקן בו, כך שהטמפרטורה המרבית של כל חלק מחלקיו, לא תעלה על המותר לגביו לפי התקן החל עליו;
 3. לא יותקנו בו מערכות, כגון צינורות, מובלים וכבלים, שאינן משמשות את חדר החשמל;
 4. תהיה לו דרך מילוט שאורכה, עד ליציאה כלשהי מן החדר, לא תעלה על 40 מטר;
 5. ניתן יהיה להגיע אליו, בכל עת, בקלות ובבטחה ישירות מחוץ למבנה שבו הוא נמצא, או דרך שטח ציבורי סמוך או תא ביניים, אך לא תהיה גישה ישירה לחדר חשמל מחדר מדרגות המיועד לשמש כדרך מילוט;
 6. הקיר, הרצפה והתקרה שלו יהיו מחומר לא דליק לפי ת"י 755 ועמיד אש למשך 120 דקות לפחות;
 7. הדלת שלו תהיה עמידת אש למשך 30 דקות לפחות ותיסגר אוטומטית כך שפתיחתה מבחוץ תחייב שימוש במפתח ואילו פתיחתה מבפנים תהיה חופשית.
7. חדר חשמל במיתקן חירום
 חדר חשמל המשמש לוח חלוקה למיתקן חירום לא ישמש למטרה אחרת כלשהי, ולא למיתקן אחר, ואולם יכול שיימצא בו לוח חלוקה ראשי של זינת בנין רב קומות במתח נמוך ובלבד שיובטח כי לא תוכל להתפתח קשת חשמלית בין הלוחות.
8. חדר חשמל המשמש שנאי
 חדר חשמל המשמש שנאי יעמוד, נוסף על האמור בתקנה 6, בכל הדרישות האלה:
1. מפלס הרצפה שבו מותקן שנאי, המכיל נזל בידוד וקירור, יהיה בין מפלס גישה לרכב כיבוי אש לבין 4 מטרים מתחתיו;
 2. כניסת אוויר חיצוני ופליטת האוויר מחוץ לבניין שבו הוא נמצא יהיו ישירות דרך פתחים או חלונות או באמצעות תעלה בלבד; הפתחים, החלונות והתעלות לא יעבירו אש ועשן לחללים אחרים; פתחי אוורור וחלונות יוגנו בפני חדירת גופים זרים או כניסת אנשים באמצעות רשתות, רפפות, סורגים וכדומה;
 3. תהיה אפשרות בטוחה לקליטת כל כמות נזלי הבידוד והקירור שבשנאים;
 4. לא יותקנו בו מעל 3 שנאים;
 5. הגישה מתוך בנין רב קומות לחדר החשמל שבו, תהיה רק דרך מסדרונות ותאי ביניים; ממוקם בחדר החשמל שנאי המכיל נזל קירור – תותקן יציאה אחת, לפחות, החוצה שתהיה ישירה או דרך תא ביניים; תא ביניים כאמור יכול לשמש גם כחדר כניסה לחדר חשמל אחר אך לא לחדרים אחרים; תא ביניים בעל נפח העולה על 20 מ"ק יצויד באמצעים לסילוק עשן.
9. חדר חשמל המשמש ערכת גנרטור
 (א) חדר חשמל המשמש ערכת גנרטור יעמוד, נוסף על הוראות תקנות 6 ו-8, בדרישות תקנות החשמל (התקנת גנרטורים למתח נמוך), התשמ"ז-1987 (להלן – תקנות התקנת גנרטורים).
 (ב) על אף האמור בתקנות 5 ו-6, ניתן להתקין בחדר חשמל המשמש ערכת גנרטור צנרת זרה כאמור בתקנה 23 לתקנות התקנת גנרטורים.
10. חדר חשמל המשמש מצבר מרכזי
 חדר חשמל המשמש מצבר מרכזי יעמוד, נוסף על דרישות תקנה 6, בדרישות אלה:
1. הרצפה ומסך המצברים וכן מערכת האוורור יהיו עמידים בפני השפעת האלקטרוליט;
 2. יותקן בו שלט שבו ייכתב: "אסור לעשן".

פרק ד': מיתקן ציבורי

11. תיול במיתקן ציבורי
 (א) פירים ותעלות לתיול חשמלי, כולל מחסומי האש שלהם, יהיו מחומרים בהתאם לנדרש בת"י 921.
 (ב) מעבר תיול דרך קיר או תקרה יצויד, בתחום המעבר, במחסום אש אשר יחסום גם רווחים בין גידים וכבלים; מחסום אש כאמור יהיה עמיד באש בדרגה כנדרש לגבי הקיר או התקרה שהוא חוצה, אך לא פחות מ-90 דקות.
 (ג) כבל בהתקנה סמויה בקיר יותקן במובל בלבד.
12. מיתקן בדרך מילוט
 (א) מובל בקיר או בתקרה של דרך מילוט יותקן באחת השיטות האלה:
1. בחריץ, שלאחר ההתקנה יכוסה בשכבת טיח בעובי של 15 מ"מ לפחות;
 2. בפיר בנוי מקירות עמידים אש למשך 90 דקות לפחות.
- (ב) מובל המותקן בקיר או בתקרה של דרך מילוט לא יחליש את עמידותם באש מתחת לנדרש בת"י 921.
 (ג) על אף האמור בתקנות משנה (א) ו-(ב) מותר להתקין בדרך מילוט כבלים ומוליכים בתעלות ובתקרות ביניים העשויות פח פלדה עם כיסוי פלדה או בצנרת פלדה.
 (ד) על אף האמור בתקנות משנה (א), מותר להתקין מובל בקיר או בתקרה של דרך מילוט בהתקנה גלויה, אם הוא משרת את דרך המילוט בלבד ועמיד באש למשך 30 דקות לפחות, כנדרש בתקן הגרמני DIN 4102/12.
13. מיתקן חירום
 (א) חלקי מיתקן החירום המפורטים להלן יתפקדו גם בשריפה במשך פרקי זמן אלה:
1. מערכות גילוי אש, כריזה, דלת אוטומטית, תאורת חירום, משאבות דלק לגנרטורים, ומערכת סימון ותאורה למניעת

- מכשולי טיסה מעל הבניין רב קומות שבו מיתקן החירום – 30 דקות לפחות;
 2. מערכות הגברת לחץ מי כיבוי, אוורור לחדרי מדרגות, סילוק עשן וחום, מעליות המיועדות לפינוי אדם או לשימוש הכבאים, לרבות הפיר וחדר המכונות שלהן והחיבור בין הגנרטור לבין לוח החירום – 90 דקות לפחות;
 (ב) מיתקן חירום יזן מלוח חירום בלבד, שמותקן בחדר חשמל לפי תקנה 7 ושיזן ישירות מהאספקה הראשית לבניין, שבו נמצא מיתקן החירום האמור.
 (ג) גנרטור יזן את לוח החירום ישירות באספקה חלופית.
 (ד) לוח החירום יהיה עשוי פח פלדה או חומר בידוד קשיח, בעל דרגת התלקחות) BH1 לפי (3) DIN/VDE 0304 לפחות.
 (ה) כל יציאה מלוח החירום לזינת מערכת חירום תמוג על ידי מפסק אוטומטי בעל הגנה בפני זרם קצר בלבד; אמצעי המיתוג בתחילת מעגל חיוני, תיבת חיבורים והמכשור המוזן בקצהו השני יסומנו בצבע צהוב.
 (ו) מערכת אספקת חשמל המשמשת לזינת מיתקן חירום, לרבות אופן התקנתה ואבזריה, תהיה בהתאם לנדרש בתקן הגרמני, DIN 4102/12, כך שיובטח תפקודה למשך הזמן הנדרש.
14. כבלים, מוליכים מבודדים ומובלים במיתקן ציבורי –
 1. מוליכים וכבלים בעלי בידוד PVC יתאימו לת"י 473, ולת"י 1516 וכן לתקן; IEC 332-1
 2. צינורות פלסטיק PVC יהיו לפי ת"י 728;
 3. תעלות פלסטיק PVC יהיו לפי ת"י 1381.
15. זינה למפסק ראשי החיבור במתח נמוך בין רשת חברת חשמל או מקור זינה אחר לבין המפסק הראשי של מיתקן ציבורי יהיה באחת הדרכים האלה:
 1. ארבעה כבלים חד-גידיים שרמת הבידוד שלהם היא KV 1.8/3 לפחות;
 2. ארבעה פסי צבירה שחיזוקיהם בעלי רמת בידוד KV 1.8/3 לפחות.
16. תאורה כללית באזור ציבורי של בנין רב קומות (א) תאורה כללית באזור ציבורי של בנין רב קומות שבו היא מותקנת, תוזן משני מעגלים לפחות, כך שהפסקת אחד מהם לא תגרום לעלטה בקטע כלשהו בבניין רב קומות.
 (ב) מנורה בדרך מילוט תוגן בפני נגיעה מקרית ותהיה בדרגת הגנה IP 3x3 לפחות.
17. תאורת התמצאות נוסף על האמור בפרט 7.00.12 שבתוספת השנייה לתקנות התכנון, תאורת התמצאות תותקן כמפורט להלן:
 1. תאורת חירום באזורים הציבוריים של בנין רב קומות תוזן מלוח החירום;
 2. במעגל המזין תאורת חירום לא יותקן מפסק מגן;
 3. בכשל באספקת חשמל מלוח החירום תופעל אוטומטית תאורת החירום;
 4. מנורות חירום יהיו בהתאם לת"י 20.2.22.
18. בדיקות הפעלה חשמלאי בודק סוג 3, לפי תקנות החשמל (רישיונות), התשמ"ה-1985, יבדוק מיתקן ציבורי בבניין רב קומות וכל חלק שלו לאחר השלמתו ולפני הפעלתו הראשונה, כי הותקן בהתאם לתקנות אלה ובהתאם לחוק.
19. תחזוקה ובדיקת תקינות פעולה (א) מיתקן ציבורי בבניין רב קומות יתוחזק באופן שוטף, יישמר במצב תקין, ותבוצע בו בדיקת תקינות אחת לשנה לפחות.
 (ב) בבדיקת תקינות האמורה בתקנת משנה (א) ייבדקו כל אלה:
 1) פעולת תאורת חירום, שלטי חירום מוארים ותאורת מכשולי טיסה;
 2) תפקוד הגנרטור לאספקה חלופית ופעולת מפסק מחלף;
 3) הימצאות מתח בכניסה למערכות אלה:
 (א) גילוי אש;
 (ב) כריזה;
 (ג) דלתות אוטומטיות;
 (ד) מעגלי תאורת חירום;
 (ה) תאורת מכשולי טיסה;
 (ו) הגברת לחץ מי כיבוי;
 (ז) אוורור של חדרי מדרגות;
 (ח) סילוק עשן וחום;
 4) תקינות מערכת הארקה;
 5) בבדיקה חזותית של לוחות למתח נמוך;
 6) בבניין רב קומות המקבל אספקה במתח גבוה –
 (א) בבדיקה חזותית של לוחות למתח גבוה;
 (ב) בבדיקה ותחזוקה של שנאים.
 (ג) מבצע בדיקת תקינות כאמור יערוך דוח בדיקה שיימסר לבעל המיתקן או מחזיקו ויישמר בידם, הכל לפי העניין.
 (ד) ליקוי שהתגלה בזמן הבדיקה, יתוקן בלא דיחוי.

20. תחולה

תקנות אלה יחולו על עבודות חשמל המתבצעות בבניין רב קומות.

21. תחילה

תחילתן של תקנות אלה שנה מיום פרסומן אך מותר לפעול לפיהן מיום פרסומן.

תוספת

תקנה 1

תקן DIN 4102/12

Fire behaviour of building materials and elements Part 12: Fire resistance of electric cable systems required to maintain circuit integrity – requirements and testing

תקן DIN/VDE 0304 Teil 3

Flammability of solid non metallic materials when exposed to flame sources – List of test methods

תקן IEC 332-1

Test on electric cables under fire conditions Part 1: Test on a single vertical insulated wire of cable

ט' בשבט התשס"ג (12 בינואר 2003)

אפרים איתם

שר התשתיות הלאומיות

וועדת פירושים בנושא רב קומות

(18-01) הבהרות - מתקן חשמלי ציבורי בבניין רב קומות

(18-02) לוח חלוקה המתקן חירום

(18-03) כבלי זינה של מתקן החירום

(18-04) כבל חסין אש במתקן חירום

(18-05) מתקן חירום ובדיקה תקופתית של מערכות הארקה

(18-06) חדר חשמל בבניין רב קומות

(18-07) הגנה על יציאות מלוח החירום

(18-08) מתקן חשמל ציבורי בבניין רב קומות

(18-09) התקנת שנאים בחדר חשמל

(18-10) מתקן חשמל ציבורי בבניין רב קומות למגורים

(18-11) הבהרות לתשובות ועדת הפירושים לגבי מתקן חשמלי ציבורי בבניין רב קומות

(18-12) מבואת מעליות קומתי

(18-13) הזנת מתקן חירום בבניין רב קומות באמצעות כבל תת קרקעי

(18-14) מיתקן חשמל בדרך המילוט

(18-15) הזנת משאבת ספרינקלרים חשמלית בבניינים רבי קומות

(18-16) מיתקן חשמלי ציבורי בבניין רב קומות למגורים

(18-17) סוגיות בנושא מיתקן חשמל ציבורי בבניין רב קומות

(18-18) תקרת גבס בדרך מילוט בבניין רב קומות

(18-19) הבהרות לגבי מתקן ציבורי בבניין רב קומות

(18-20) מתקן החשמל בדרך מילוט בבניין רב קומות

(18-21) לוח לזינת מעלית במיתקן ציבורי בבניין רב קומות

(18-22) לוח חלוקה גנרטור בבניין רב קומות

(18-23) מיתקן חירום במבנה רב-קומות

(18-24) לוח חלוקה גנרטור בבניין רב-קומות

(18-25) הזנת גופי תאורה במיתקן חשמל ציבורי בבניין רב-קומות

(18-26) מיתקן חשמל לזינת גופי תאורה בדרך מילוט בבניין רב-קומות

(18-27) תרשים הזנות חשמל בבניין רב-קומות

(18-28) מיתקן חשמל רפואי בבניין רב-קומות

(18-29) חדר חשמל על גג מבנה

(18-30) תרשים הזנות חשמל בבניין רב-קומות

(18-31) תאורת התמצאות במבנה רב-קומות

(18-32) בדיקת גנרטור המזין לוח חירום של מיתקן ציבורי בבניין רב קומות

(18-33) לוח חירום ולוח משני בחדר משותף

(18-34) לוח חירום ו/או לוח חירום מישנה בחדר אחד - עם לוח למערכת חירום

תקנות החשמל-מיתקני חשמל לתמרורי הוריה (רמזורים) במתח שאינו עולה על מתח נמוך, התשס"א-2001

בתוקף סמכותי לפי סעיף 13 לחוק החשמל, התשי"ד-1954 (להלן – החוק), ובאישור ועדת העבודה והרווחה של הכנסת לפי סעיף 48(א) לחוק-יסוד: הממשלה, וסעיף 2(ב) לחוק העונשין, התשל"ז-1977, אני מתקין תקנות אלה

פרק א': פרשנות

1. הגדרות

בתקנות אלה –

"אבזר" – פריט של ציוד חשמלי המשמש לתמסורת (transmission) או לחלוקה (distribution) של אנרגיה חשמלית;

"אספקה" – אספקת חשמל למיתקן לרבות האמצעים הפיזיים לכך;

"אספקה חלופית" – אספקת חשמל כחלופה, מלאה או חלקית, לאספקה מרשת של חברת חשמל או מרשת לאספקה עצמית, בשעת הפסקתה;

"ארון פיקוד" – לוח המותקן בארון המשמש להגנה מכנית;

"דרגת הגנה" – IP XXX דרגת הגנה כמשמעותה בתקן ישראלי ת"י 981;

"הדק" – אמצעי מכני לחיבור מוליך או מוליכים;

"החלק האלקטרוני" – רכיבים אלקטרוניים המבקרים את פעילות המערכת;

"זינה צפה" – (IT) אמצעי הגנה בפני חשמול המאופיין על ידי העדר הארקה השיטה;

"חברת חשמל" – חברה לאספקת חשמל בעלת רישיון ספק שירות חיוני כהגדרתו בחוק משק החשמל, התשנ"ו-1996;

"חי" – מצב של מוליך – לרבות מוליך אפס – (N) או אבזר המחובר למקור זינה באופן גלווני או השראתי, או כשהוא טעון חשמל;

"חשמלאי" – בעל רישיון לעסוק בביצוע עבודות חשמל לפי החוק;

"כבל" – מוליך יחיד מבודד שיוצר עם מעטה נוסף, או מספר מוליכים מבודדים שאוגדו בתהליך ייצורם במעטה מבודד נוסף משותף;

"לוח" – מסד והציוד החשמלי המורכב עליו, המשמשים להבטחה של מיתקן חשמלי, לפיקוד ולבקרה, למעט בתי תקע ומפסקים הכלולים במעגל סופי;

"לולאת התקלה" – מסלול זרם התקלה ממקור הזינה וחזרה אליו, העובר בין כל אחד מאלה, או דרך מקצתם, כשהם מחוברים בטור או במקביל –

(1) מוליכי הזינה;

(2) מוליכי הארקה; (PE)

(3) מוליכי PEN;

(4) אלקטרודת הארקה;

(5) המסה הכללית של האדמה;

(6) הארקה השיטה של מקור הזינה;

"מבטח" – נתיך או מפסק אוטומטי המשמש להפסקה אוטומטית של זרם יתר במעגל או בקו;

"מוליך" – גוף המיועד ומתוכנן להעברת זרם חשמלי;

"מוליך הארקה" – (PE) (Protective Earth) מוליך המחבר, במישרין או בעקיפין, אלקטרודת הארקה אל אחד מאלה:

(1) גופי מתכת, החייבים בהארקה הגנה;

(2) נקודה בשיטה המיועדת להארקה השיטה;

"מחבר" – אבזר אשר נועד לחבר בין שני קטעי מוליך באופן חשמלי ומכני;

"מיתקן תהר"ם" – מיתקן חשמלי קבוע או מיטלטל, הכולל עמודי רמזורים, פנסים, תמרורים מוארים, תמרורים מתחלפים, גלאי תנועה, לחיצים להולכי רגל, מצלמות רמזור, מצלמות וידאו ומקורות זינה ייחודיים למטרות פיקוד ובקרה של תעבורת כלי רכב והולכי רגל;

"מכשיר" – ציוד חשמלי המיועד להמרה במתכוון של אנרגיה חשמלית באנרגיה חשמלית אחרת או באנרגיה מסוג אחר;

"מעגל" – מוליכים אחדים המותקנים יחד ומוגנים על ידי מבטח משותף;

"מעגל סופי" – מעגל שתחילתו במבטח הקרוב ביותר למכשיר או לבית תקע וסיומו במכשיר או בבית תקע;

"מפסק" – אבזר המיועד להפסקה ולחיבור של זרם חשמלי במיתקן חשמלי;

"מפסק אוטומטי" – מפסק בעל כושר הפסקה של זרם יתר מוגדר, הכולל מנגנון אוטומטי להפסקת מעגל במקרה של זרם יתר; יכול שמפסק אוטומטי יתופעל ידנית;

"מפסק אוטומטי זעיר" – מפסק אוטומטי שאינו ניתן לכוונון;

"מפסק ראשי" – מפסק המיועד למיתוג מיתקן חשמלי בשלמותו;

"מתח" – בזרם חילופין – שיעורי האפקטיבי; בזרם ישר – שיעורו כאשר תכולת האדוות שבו אינה עולה על 10 אחוזים;

"מתח דורבן" – מתח רגעי העולה בהרבה על המתח הנומינלי, הנובע מתופעת מעבר כגון ברק או פעולת מיתוג;

"מתח נמוך – מתח העולה על מתח נמוך מאוד ואינו עולה על 1,000 וולט בזרם חילופין או 1,500 וולט בזרם ישר בין שני מוליכים כלשהם באותה שיטת אספקה;
"מתח נמוך מאוד – מתח שאינו עולה על 24 וולט בזרם חילופין או 60 וולט בזרם ישר בין שני מוליכים כלשהם באותה שיטת אספקה;
"נתך – מבטח הפועל על ידי התכת אלמנט נתך;
"סוג – II סוג ציוד המיועד לזינה במתח נמוך, שחלקיו החיים מבודדים בבידוד כפול או בבידוד מוגבר;
"סרגל הדקים – שורה של הדקים המותקנים בסמיכות אחד לשני;
"ציוד – כלל הפריטים המהווים מיתקן חשמלי או חלק ממנו;
"תהר"ם – תמרורי הוריה (רמזורים);
"תהר"ם מיטלטל – תהר"ם שאינו מותקן באופן קבוע;
"תהר"ם קבוע – תהר"ם המקובע בחיבור מכני למבנה או לקרקע;
תקן – כל אחד מאלה:
(1) תקן ישראלי – ת"י – תקן ישראלי שפורסם לפי חוק התקנים, התשי"ג-1953;
(2) תקן IEC שפרסמה הנציבות הבין-לאומית לאלקטרוטכניקה (International Electrotechnical Commission);
(3) תקן DIN שפרסם מכון התקינה הגרמני (Deutsches Institut fuer Normung);
(4) תקן BS שפרסם מכון התקנים הבריטי (British Standard Institution);
(5) תקן אחר שאישר המנהל;
התקנים שבפסקאות (1) עד (5) הופקדו לעיון הציבור בספריית מכון התקנים, רח' חיים לבנון 42, תל אביב ובמרכז המידע של חברת החשמל לישראל בע"מ, אתר תחנת הכוח, חיפה.
פרק ב': כללי

2. אחריות

א. לא יתכנן אדם מיתקן תהר"ם, לא יתקינו ולא יבצע בו כל עבודה, אלא אם כן הוא בעל הכשרה מתאימה ומורשה לכך לפי תקנות אלה, והתכנון ההתקנה או העבודה מתבצעים בהתאם להוראות תקנות אלה.
ב. לא ירשה הבעלים, המחזיק או האחראי על הפעלתו של מיתקן תהר"ם, לאדם אחר מטעמו לתכנן מיתקן תהר"ם, להפעילו או לבצע בו כל עבודה, אלא אם כן הוא בעל הכשרה מתאימה ומורשה לכך לפי תקנות אלה, והתכנון, ההתקנה או העבודה מתבצעים בהתאם להוראות תקנות אלה.
ג. לא יפעיל אדם מיתקן תהר"ם אלא אם כן הוא מותקן ומתוחזק לפי הוראות תקנות אלה.

3. התקנת מערכת תהר"ם

א. מערכת חיבורי החשמל של מיתקן תהר"ם תתוכנן בידי חשמלאי בלבד.
ב. התקנה, שינוי ותחזוקה של מערכת כאמור בתקנת משנה (א) תיעשה בידי חשמלאי או בפקוחו.
ג. ציוד התקנה חשמלי המשמש מערכת תהר"ם יתאים לתקן.

4. מאפייני האספקה

א. אספקה למערכת תהר"ם קבועה תהיה במתח של 230/400 וולט, ובתדר של 50 הרץ, ותיעשה באמצעות חיבור קבוע ומפסק ראשי דו קטבי באספקה חד-מופעית או באמצעות חיבור קבוע ומפסק ראשי ארבע קטבי באספקה תלת מופעית.
ב. תהר"ם מיטלטל יוזן במתח נמוך מאד בלבד.

5. עמידות תהר"ם בתופעות מעבר

א. תהר"ם יעמוד במתח דורבן (Voltage Spike) של 650 וולט (ערך מוחלט) לפחות; בכניסת האספקה לתהר"ם יותקנו התקנים למניעת חדירת מתח דורבן בעל ערך גבוה יותר.
ב. תהר"ם יפעל באופן סדיר גם בתנאי האספקה האלה:
(1) תנודות המתח בגבולות +10% עד -15%;
(2) תנודות התדר בגבולות 2%;
(3) תכולת הגלים העליונים במתח עד 5%;
(4) ירידת מתח קצרה שמשכה פחות מ-2 אלפיות השנייה ועוצמתה אינה עולה על 65 וולט (ערך מוחלט).

6. לוח ראשי ומפסק ראשי

א. מיתקן תהר"ם יצויד בלוח ראשי לפי הוראות תקנות החשמל (התקנת לוחות במתח עד 1,000 וולט), התשנ"א-1991.
ב. גישה למפסק ראשי של תהר"ם תתאפשר רק לאחר פתיחת דלת במפתח.
ג. מיתקן תהר"ם יכול שיכיל עד שני בתי תקע ומנורה אחת שלא ימותגו על ידי המפסק הראשי אלא באמצעות מפסק אוטומטי זעיר מיוחד בעבורם, ובלבד שציוד כאמור ישולט בנוסח: "אבזר זה ממשיך לקבל זינה גם לאחר הפסקת המפסק הראשי".

7. מבטח בתהר"ם

לא ייעשה שימוש בתהר"ם במבטח מסוג נתך, למעט מבטח של חברת חשמל.

8. אספקה חלופית לתהר"ם

א. מיתקן תהר"ם קבוע יצויד באמצעי אספקה חלופית כגון גנרטור או בהתקן המאפשר חיבור למקור אספקה חלופית; מזמין התהר"ם יורה על אמצעי האספקה החלופית.

- ב. מותקן בעבור תהר"ם גרנטור קבוע לאספקה חלופית, יותקן במיתקן תהר"ם מפסק מחלף בהתאם לתקנות החשמל (התקנת גרנטורים למתח נמוך), התשמ"ז-1987.
- ג. מופעל מקור אספקה חלופית באופן אוטומטי בזמן כשל באספקה הרגילה, יצויד התהר"ם באפשרות להפסיק כל מתח במיתקן תהר"ם, למעט המעגל האמור בתקנה 6(ג).
- ד. בכל תהר"ם קבוע שאינו מצויד במקור אספקה חלופית קבוע לפי תקנת משנה (ב), יותקן ציוד המאפשר להזינו גם מגרנטור ניח באמצעות תקע קבוע ומפסק מחלף ידני.

פרק ג': התקנות

9. התקנת כבל ומוליך

- א. כבל תת קרקעי המחבר בין ארון פיקוד לבין חלקי מיתקן תהר"ם, כגון עמוד, יותקן בצינור בלבד; כבל כאמור יהיה שלם ובלי חיבורים בין הדקי הציוד משני צדדיו.
- ב. מוליך בין סרגלי הדקים או בין סרגל הדקים לבין ציוד יהיה רצוף לכל אורכו ובלי חיבורי ביניים.

10. חיבור מוליך

- א. חיבור חשמלי במיתקן תהר"ם ייעשה בהדק תקני או בחיבור מעיכה; אין להשתמש בהלחמות בדיל.
- ב. במעגל בו יש חשיבות לסדר החיבורים, יהיה המחבר מסוג שאינו מאפשר חיבור בסדר לא נכון.
- ג. מחבר חיצוני המשמש תהר"ם מיטלטל יוגן בדרגת הגנה IP 44X לפחות.
- ד. סרגל הדקים במיתקן תהר"ם יהיה מסוג II ומתאים למתח נומינלי של 600 עד 800 וולט בהתאם לפרקים 1 ו-2 לתקן הבין-לאומי IEC 7-947.

11. הגנה בפני חשמול

- א. מיתקן תהר"ם יוגן בפני חשמול באחד מאמצעי ההגנה המפורטים להלן כמשמעותם בתקנות החשמל (הארקות ואמצעי הגנה בפני חשמול במתח עד 1,000 וולט), התשנ"א-1991:
 - (1) איפוס; (TN-C-S, TN-S)
 - (2) הארקות הגנה; (TT)
 - (3) זינה צפה; (IT)
 - (4) מתח נמוך מאוד לתהר"ם מיטלטל.
- ב. עמוד מתכת במיתקן תהר"ם קבוע, המוגן כאמור בתקנת משנה (א) (1) או (2) יוארק באמצעות מוליך הארקה (PE) מנחושת בחתך של 10 מ"מ לפחות, אשר יתחבר, ישירות או בעקיפין, לפס ההארקה שבלוח הראשי של התהר"ם, נוסף על מוליך ההארקה (PE) הכלול בכבל הזינה.
- ג. מכסים ודלתות המאפשרים נגישות לחלקים חיים יצוידו בסגרים ובמנעולים המחייבים שימוש במפתח או בכלי מיוחד אחר לשם פתיחתם, ורק באמצעותם תתאפשר נגישות כאמור.
- ד. דלת המאפשרת גישה לאמצעי הפעלה ידני, כגון מפסק או לחיץ, תצויד ותחייב שימוש במפתח שונה מזה המיועד לפתיחת דלתות אחרות של התהר"ם; פתיחת דלת כאמור לא תאפשר גישה לחלקים אחרים של התהר"ם.
- ה. במיתקן תהר"ם תותקן הגנה בפני מגע מקרי בחלק חי באחת השיטות האלה:
 - (1) התקנת מחיצות פנימיות שיבטיחו דרגת הגנה IP 2XX לפחות;
 - (2) עטיפת חלקים חיים במלואם באמצעות חומר בידוד ושינוי ניתן להסרה.

12. מעטפת חיצונית כללית או עצמית

מעטפת חיצונית כללית או מעטפת עצמית של פריט תהיה עמידה לנזקים והשפעות מכניות, חשמליות, תרמיות, ביולוגיות ואקלימיות הצפויות במקום התקנתה; דרגת הגנתה תהיה IP 44X לפחות.

13. שילוט עמוד הניזון משני מקורות זינה

משמש עמוד תהר"ם מיתקן חשמלי נוסף המוזן ממעגל אחר, כגון תאורת רחוב, יותקן בעמוד שלט: "זהירות – עמוד זה ניזון משני מקורות זינה"; השלט יהיה בר-קיימא.

14. תרשים מיתקן תהר"ם

לכל מיתקן תהר"ם יהיה תרשים חשמלי מעודכן שיימצא בארון הפיקוד של התהר"ם.

15. בדיקות

- א. מיתקן החשמל של תהר"ם ייבדק לפני הפעלתו הראשונה, לאחר שינוי יסודי במיתקן ובכל בדיקה של המיתקן; לעניין זה, שינוי יסודי – שינוי גודל מבטח המיתקן, שינוי בשיטת ההגנה של המיתקן או החלפת חלק משמעותי של המיתקן.
- ב. תוצאות הבדיקה של מיתקן תהר"ם, כאמור בתקנת משנה (א), יירשמו ויישמרו בידי הבודק, או בעל המיתקן או מחזיקו או מפעילו, לפי העניין.
- ג. עכבת (אימפדנס) לולאת התקלה בארון הפיקוד תיבדק אחת לשנתיים לפחות.

16. תחולה

תקנות אלה יחולו על מיתקני תהר"ם קבועים ומיטלטלים.

17. סייג לתחולה

תקנות אלה לא יחולו על החלק האלקטרוני בתהר"ם הקשור בניהול תנועת כלי רכב והולכי רגל.

תחילתן של תקנות אלה שנה מיום פרסומן אך מותר לפעול לפי תקנות אלה בלבד מיום פרסומן.

תקנות החשמל- התקנת כבלים במתח שאינו עולה על מתח נמוך, התש"ס-2000

פרק א' - פרשנות

1. הגדרות

בתקנות אלה-

- "אבזר" - פריט של ציוד חשמלי המשמש לתמסורת (transmission) או לחלוקה (distribution) של אנרגיה חשמלית;
 "הארקה" - חיבור מכוון של נקודה כלשהי במיתקן חשמלי למסה הכללית של האדמה;
 "הדק" - אבזר המיועד לחיבור חוזר של מוליכים;
 "המנהל" - מנהל עיני חשמל כמשמעותו בסעיף 3 לחוק;
 "התקנה גלויה" - התקנה נראית לעין של ציוד חשמלי על פני מבנה;
 "התקנה חשיפה" - התקנה סמויה של ציוד חשמלי, העשויה להיות חשופה באמצעות פתיחת פתחים, הורדת מכסים או סילוק מחיצות;
 "התקנה סמויה" - התקנה של ציוד חשמלי שאינה נראית לעין בתוך אדמה, קיר, תקרה, רצפה או מחיצה;
 "חבק" - התקן המיועד לחיזוקו של כבל אל האמצעי נושא הכבל כגון קיר, סמך או תיל נושא;
 "חומר בניה דליק" - כהגדרתו בתקן ישראלי ת"י 755: "סיווג חומרי בניה לפי תגובותיהם בשריפה";
 "חיי" - מצב של מוליך, לרבות אפס (N) או של אבזר המחובר למקור זינה באופן גלווני או השראתי, או כשהוא טעון חשמל;
 "חשמול" - הופעה אקראית של מתח חשמלי במקום שאינו מיועד לכך;
 "חשמלאי" - בעל רישיון לעסוק בביצוע עבודות חשמל לפי החוק;
 "טמפרטורה אופפת" - הטמפרטורה בקרבתו המיידית של מוליך או כבל בזמן שלא עובר בו זרם;
 "כבל" - מוליך יחיד מבודד שיוצר עם מעטה נוסף, או כמה מוליכים מבודדים שאוגדו בתהליך ייצורם במעטה מבודד נוסף משותף;
 "כבל חד גידי" - מוליך יחיד מבודד שיוצר עם מעטה נוסף;
 "כבל מסוכך" - כבל בעל שכבה מתכתית המותקנת מתחת למעטה החיצוני;
 "כבל משוריין" - כבל בעל שריון מתכתי להגנה מכנית, למעט עופרת;
 "כבל עילי" - כבל התלוי על תיל נושא או הכולל בתוכו תיל נושא;
 "כבל רב גידי" - כמה מוליכים מבודדים שאוגדו בתהליך ייצורם במעטה מבודד נוסף משותף;
 "כנה" - זרוע המיועדת לנשיאת כבל;
 "לוח" - מסד והציוד החשמלי המורכב עליו להבטחה של מיתקן חשמלי, לפיקוד ולבקרה, למעט בתי תקע ומפסקים הכלולים במעגל סופי;
 "לוח משנה" - לוח הניזון מלוח אחר;
 "לוח ראשי" - לוח הניזון ישירות ממקור האספקה ומיועד להזין מיתקן חשמלי בשלמותו;
 "מבטח" - אבזר הגנה להפסקה אוטומטית של זרם יתר; מבטח יכול שיהיה נתיך או מפסק אוטומטי;
 "מובל" - צינור, תעלה, או מעבר כבלים אחר כגון סולם או מגש המיועד להולכת מוליכים או כבלים;
 "מוליך" - גוף המיועד ומתוכנן להעברת זרם חשמלי;
 "מוליך אפס" - (N) מוליך המחובר לנקודת האפס של מקור הזינה ונוטל חלק בתמסורת או בחלוקה של אנרגיה חשמלית;
 "מוליך הארקה" - (PE) מוליך המחובר במישרין או בעקיפין אלקטרודת הארקה של אחד מאלה:
 (1) גופי מתכת החייבים בהארקה PE - Protective Earth;
 (2) נקודה בשיטה המיועדת להארקה השיטה;
 "מוליך PEN" - Protective Earth Neutral - מוליך המשמש בו זמנית כמוליך הארקה (PE) וכמוליך אפס (N);
 "מחסום אש" - מערכת המיועדת למנוע מעבר אש דרך פתח בקיר או בתקרה שדרכו עובר ציוד חשמלי;
 "מיתקן חירום" - חלק של מיתקן חשמלי, כגון קו או מעגל, החייב להמשיך לפעול למשך זמן מוגדר בזמן הפסקת הזינה הרגילה ובזמן סכנה, כגון שריפה;
 "מעגל" - מספר מוליכים, על אבזריהם, המוגנים באמצעות מבטח משותף;
 "מעגל סופי" - מעגל המחובר ישירות למכשיר או לבית תקע;
 "מעטה" - כיסוי רצוף יחיד או מורכב ממספר שכבות העשויות תוך ייצורו של הכבל;
 "מתח" - בזרם חילופין - שיעורו האפקטיבי; בזרם ישר - שיעורו כאשר תכולת האדוות בו אינה עולה על 10 אחוזים;
 "מתח גבוה" - מתח העולה על מתח נמוך;
 "מתח נמוך" - מתח השורר בין שני מוליכים באותה שיטת אספקה, העולה על מתח נמוך מאוד ואינו עולה על 1000 וולט בזרם חילופין או 1500 וולט בזרם ישר;
 "מתח נמוך מאוד" - מתח השורר בין שני מוליכים באותה שיטת אספקה שאינו עולה על-
 24 (1) או 50 וולט בזרם חילופין;
 60 (2) או 120 וולט בזרם ישר
 הכל כאמור בתקנות החלות על המיתקן אותו הם משמשים;
 "נעל כבל" - אבזר המשמש לחיבור כבל להדק;

"סמך" - עמוד, מבנה או מסבך הנושאים רשת;
"קו" או "קו זינה" - מעגל המזין לוח;
"שיטת אספקה" - אספקת חשמל בשיטה המאופיינת על ידי סוג הזרם, התדר, מספר המוליכים והמתחים בין המוליכים ובין המוליכים לבין האדמה, וצורת חיבור נקודת הכוכב או התווך להארקה;
"שירות אחר" - כבל, צינור או מערכת אחרת שאינם לצורך העברת חשמל אלא לצורך העברת מים, גז, ביוב, תקשורת וכדומה;
"שרוול" - צינורת צבעונית מחומר פלסטיק המיועדת להלבשה על קצה מוליך לשם זיהוי;
"תיבה" - קופסה המשמשת לטיפול במוליכים וכיסוי מגן לציוד חשמלי המותקן בה;
"תיבת חיבור או הסתעפות" - תיבה המיועדת לחיבורים בין מוליכים המותקנים במובל או לחיבור בין קטעי מערכת המובלים או להשחלת מוליכים או להטיית התוואי של המובל;
"תיבת מעבר" - תיבה המשמשת להשחלת מוליכים או כבלים למובלים, או להטיית תוואי של מובל, בלי חיבורים בין מוליכים;
"תיל נושא" - תיל יחיד או שזור, עשוי מתכת או חומר אחר שווה ערך מבחינה מכנית למתכת, המיועד לשאת כבל;
"תעלה בנויה" - תעלה אופקית או אנכית באדמה, מעל האדמה או בתוך מבנה, מתוחמת ומדופנות בחומר בנויה;
"תעלת כבלים" - תעלה מתועשת ומכוסה המיועדת להולכת כבלי חשמל, כבלי תקשורת, כבלי איתות, כבלי סיבים אופטיים וכדומה;
"תעלת שירות" - תעלת כבלים שבה ניתן להתקין בתי תקע, מפסקים, מנורות סימון וכדומה;
"תקן" - תקן ישראלי (ת"י) כמשמעותו בחוק התקנים, תשי"ג-1953, או תקן חוץ אחד מאלה, BS, DIN, IEC, כפי שפורטו בתוספת הראשונה, שכולם הופקדו לעיון הציבור בספריית מכון התקנים, רח' חיים לבנון 42, תל אביב, ובמרכז המידע של חברת החשמל לישראל בע"מ, אתר תחנת הכוח, חיפה, או תקן אחר שאישר המנהל;
"תרמיל" - צינורית המורכבת על מספר מוליכים לשם איגודם.

פרק ב' - תנאי התקנת כבל ומבנהו

2. התקנת כבל

(א) כבל יותקן בהתאם להוראות תקנות אלה.
(ב) התקנת כבל המהווה חלק של מיתקן חשמלי, חיבוריו החשמליים, בדיקתו, ותחזוקתו יבוצעו בידי חשמלאי בלבד.
(ג) על אף האמור בתקנת משנה (ב), רשאי אדם שאינו חשמלאי לבצע עבודות מכניות כגון חפירה והנחה של כבל ובלבד שהוא פועל לפי הוראותיו של חשמלאי ובפיקוחו הצמוד.

3. התאמת כבל למקום ולמיתקן

(א) כבל ואבזריו יהיו בהתאם לתקנים החלים עליהם.
(ב) היה כבל בעל בידוד ומעטה מחומר פי.וי.סי (PVC) עשוי בהתאם לתקן ישראלי ת"י: 473 "כבלים, פתילים ומוליכים מבודדים חשמליים למתח נומינלי עד 1000 וולט" יעמוד הכבל גם בבדיקה לפי סעיף 205.9 "הצתה" של התקן האמור.
(ג) כבל יתאים לתנאי מקום התקנתו ולדרישות החשמליות והמכניות של המיתקן החשמלי שבו הוא מותקן.

4. התקנתו ותפקודו של כבל

(א) המתקין כבל יתקינו באופן שיבטיח את שלמותו ותפקודו התקין לאורך זמן ויקפיד על סידורי הגנה נאותים לכבל.
(ב) כבל יותקן באופן שלא ישבש את תפקודו של שירות אחר כמפורט בתקנות 38 עד 40, ותפקודו לא ישובש על ידם.
(ג) בקצות כבל יותקנו סימונים עמידים שיאפשרו לזהותו באופן חד משמעי.

5. הארקה שריון או סיכוך

בכבל משוריין ובכבל מסוכך יהיה השריון או הסיכוך רציף לכל אורכו מבחינה גלונית, וכן יוארק; היה השריון או הסיכוך מוארק בקצה אחד בלבד, יבודד קצהו השני.

6. מניעת סגירת מעגל מגנטי

(א) כבל בעל שריון פרומגנטי כפלדה, המשמש מעגל לזרם חילופין יכולול בשריון המשותף את כל מוליכי המעגל, לרבות מוליך הארקה (PE), אם קיים.
(ב) מובל או אבזר פרומגנטי לא ישמשו להתקנת כבל חד גידי בודד למעגל של זרם חילופין.

7. צבעי זיהוי של מוליכים בכבל וסימונם

בידוד כל מוליך בכבל יהיה בעל צבע מיוחד המתאים ליעודו; הצבע יהיה בר קיימא ונוח לזיהוי.
הבידוד יהיה בצבע כמפורט להלן:

1. לזרם חילופין

(א) מוליך מופע בכבל חד מופעי - חום;

(ב) מופעים בכבל תלת מופעי - חום עם סימון זיהוי בר קיימא לכל האורך של שניים מהם לפחות, הסימון יאפשר זיהוי חד משמעי של כל מופע;

(ג) מוליך אפס (N) כחול;

(ד) מוליך PEN - כחול, עם סימון באמצעות שרוול או כיצא בזה, בצבע צהוב/ירוק בכל קצה;

(ה) מוליך הארקה - (PE) שילוב הצבעים צהוב/ירוק;

2. לזרם ישר-

(א) מוליכי הקטבים - כל צבע למעט צהוב, ירוק ושילוב של שניהם;

(ב) מוליך הארקה - (PE) שילוב הצבעים צהוב/ירוק;

3. לכבל בעל 6 גידים או יותר, לרבות כבל לפיקוד ולבקרה-

(א) כבל שאינו כולל מוליך הארקה - (PE) כל צבע למעט שילוב הצבעים צהוב/ירוק;

(ב) כבל הכולל מוליך הארקה - (PE) שילוב הצבעים צהוב/ירוק בעבור מוליך הארקה בלבד, ולמוליכים האחרים - כל צבע למעט צהוב או ירוק.

(ג) בלוח מוחלף יהיו צבעי הזיהוי של בידוד המוליכים כנדרש בתקנת משנה (ב), ואולם ניתן להמשיך להשתמש בכבל קיים שצבעי הזיהוי של בידוד מוליכיו אינם בהתאם לתקנת משנה (ב), ובלבד שיסומנו בסימוני זיהוי, כגון שרוולים, בצבעים כאמור.

(ד) נוסף כבל חדש ללוח קיים, יהיו צבעי הזיהוי של בידוד המוליכים כאמור בתקנת משנה (ב).

(ה) נוסף כבל חדש בלוח קיים כאמור בתקנת משנה (ד) או הוחלף לוח בלוח חדש, כאמור בתקנת משנה (ג), יותקן בלוח האמור וכן בלוח הראשי המזין אותו ובכל לוח משנה המוזן ממנו, שלט בנוסח:

"זהירות - הצבע הכחול יכול שמסמן מוליך אפס (N) או מוליך מופע."

8. חתך מזערי של מוליך בכבל

חתך מזערי של מוליך בכבל יהיה בהתאם לתקנות החשמל (העמסה והגנה של מוליכים מבודדים וכבלים במתח עד 1000 וולט), תשנ"ג-1992 (להלן - תקנות העמסת מוליכים), ואולם כבל עליו יהיה בעל מוליכים בחתך מזערי של-

4(1) מ"מ"ר למוליך מנחושת;

16(2) מ"מ"ר למוליך מאלומיניום.

9. כיפוף כבל

כיפוף כבל ייעשה בהתאם להוראות היצרן ובאופן שלא ייגרם לו נזק; בהיעדר הוראות יצרן כאמור יהיה הרדיוס הפנימי המזערי של כיפוף כבל, ביחס לקוטרו החיצוני, כמפורט להלן:

1. כבל בלי שריון - פי 12 מהקוטר החיצוני של הכבל;

2. כבל עם שריון - פי 15 מהקוטר החיצוני של הכבל.

10. מובל משותף

(א) הותקנו במובל משותף, שאינו צינור, כבלים המשמשים קווים או מעגלים סופיים שונים, יסומנו הכבלים באופן שיאפשר שיוך קו או מעגל סופי של כל כבל; הסימון יהיה לפחות אחת ל-50 מטרים לאורך הכבל, ובכל אחד מקצותיו ויהיה ברור ובר קיימא.

(ב) משמש מובל כאמור בתקנת משנה (א) להתקנת כבלים במתח שאינו עולה על מתח נמוך, וכן לכבלים במתח גבוה, יותקנו הכבלים בקבוצות נפרדות בהתאם למתחיהם ותיעשה ביניהם הפרדה נאותה.

(ג) במובל המשמש להתקנת כבלים, רשאי מתקין להתקין מוליכים מבודדים בתוך צינור עשוי חומר מבודד או בתוך צינור מתכתי מוארק נוסף על הכבלים; מוליך הארקה (PE) מבודד או לא מבודד, יכול שיוותקן בלי צינור.

(ד) צינור ישמש כבל רב גידי אחד בלבד או שלושה כבלים חד גידיים המשמשים אותו קו או מעגל.

(ה) על אף האמור בתקנת משנה (ד) רשאי מתקין-

1) להעביר באותו צינור כבלים המשמשים אותה מערכת ומשולבים בפעולתה;

2) להוסיף לכבל קיים בצינור קיים כבל אחד נוסף, זולת אם אין דרך אחרת להתקנתו, ובלבד שלא ייגרם נזק לשני הכבלים בעת ההשחלה או עקב צפיפות בצינור.

(ו) לא יותקנו בצינור משותף כבל ומוליך מבודד, למעט מוליך הארקה (PE) ולא יותקנו בו שירותים אחרים.

(ז) נוסף על האמור בתקנה 4(ג) יסומן כבל גם בשני קצותיו של הצינור.

11. הגנה מפני מפגעים

המתקין כבל במקום שבו הוא עלול להיפגע מכרסום, איכול, רטיבות, קרינה, חום או פגיעות מכניות, יוודא שהכבל עמיד לסכנות אלה או מוגן מפניהם.

כבל העובר דרך קירות, תקרות, מחיצות וחלקי מבנה אחרים (להלן - מעבר כבל) יוגן במקום המעבר מפני שחיקה ונזקים מכניים.

12. חימום יתר

מקום התקנתו של כבל ותנאי העמסתו החשמלית לא יגרמו לעליית טמפרטורה של בידוד הכבל מעל לערכים הקבועים בתקנות העמסת מוליכים.

13. הגנה מפני שריפה

(א) לא יתקין אדם כבל בארובה או בתעלה המשמשת למעבר של עשן או אש.

(ב) הותקן כבל בהתקנה גלויה או חשיפה במקומות שבהם קיימת סכנה של שריפה או של התפשטות אש, יתאים הכבל-

1) לדרישות תקן IEC 332-3 כאמור בפרט (1) בתוספת הראשונה;

2) לתקנות החלות על האתר שבו מותקן הכבל, לפי העניין.
(ג) הותקן כבל במובל העלול לשמש נתיב אש, יותקנו בתוך המובל מחסומי אש, וכן יותקנו מחסומי אש בכל מעבר מובל דרך קיר, רצפה או תקרה.
(ד) במעבר כבל כאמור בתקנה 11(ב) יותקן מחסום אש שיהיה עמיד לאותו פרק זמן לפחות כמו חלק המבנה אותו הוא חוצה.

14. בטל

15. תפקוד כבל בעת שריפה
כבל המזין מיתקן חירום שהמשך תפקודו הנאות חיוני גם בזמן שריפה, כגון משאבת כיבוי אש, מעלית חירום ותאורת חירום, יבטיחו הכבל, המובל וחלקי התקנתם, וכן אופן ביצוע ההתקנה, את פעולתו התקינה של מיתקן החירום לפרק הזמן הנדרש ויעמדו בדרישות תקן DIN/VDE 4102/12 כאמור בפרט (4) בתוספת הראשונה.

פרק ג' - עיבוד קצות כבל וחיבורם

16. חיבור קצה מוליך של כבל
(א) המחבר קצה של מוליך יחברו רק באבזר תקני המיועד לכך והמתאים לצורת המוליך, לחתכו ולחומר שממנו הוא עשוי; לעניין זה, אבזר תקני הוא—
א. נעל כבל;
ב. תרמיל;
ג. הדק.

(ב) לא יחבר אדם קצה מוליך כבל באמצעות הלחמת בדיל.

17. בידוד ואטימת החיבור

(א) הוסר בידוד ממוליך כבל לפני חיבורו, יבדוד מוליך הכבל מיד לאחר חיבורו באופן שרמת הבידוד החדשה לא תיפול מן המקורית.
נוסף על האמור בתקנת משנה (א), במקום החיבור יוגנו מוליכי הכבל ומעטי הכיסויים בפני אדים, רטיבות, קרינת שמש ושאר סכנות בהתאם למבנה הכבל ומקום התקנתו.

18. חיבור כבל במקום סכנה מוגברת

חיבור, הסתעפות או סיומת של כבל במקום שבו קיימת סכנת התפוצצות או שריפה ייעשה כאמור בתקן החל על מקום ההתקנה, כגון תקן ישראלי ת"786: "ציוד חשמלי לשימוש באטמוספירות נפיצות של גזים", או תקן IEC 1241 כאמור בפרט (2) בתוספת הראשונה.

פרק ד' - התקנה גלויה של כבל

19. התקנה וחיזוק של כבל

(א) המתקין כבל בהתקנה גלויה על פני קיר יתקינו בצורה אופקית או אנכית, זולת אם מקום ההתקנה מחייב התקנה אחרת.
(ב) כבל חיזוק למבנה בחבקים מתאימים בלבד התואמים את הקוטר החיצוני של הכבל, סוגו ומקום התקנתו, החיזוק יהיה בר קיימא, לא יגרום נזק למעטה הכבל וימנע את החלקתו.
(ג) כבל חיזוק למבנה יציב בלבד.
(ד) על אף האמור בתקנת משנה (ג), רשאי מתקין לחזק כבל למבנה ארעי או מיטלטל ובלבד שיזין רק את המבנה האמור.

20. מרחקים מרביים בין חבקים ומיקומם

(א) המרחק המרבי בין חבקים סמוכים לאורך כבל המותקן אופקית לא יעלה על 80 ס"מ ויהיה כמפורט להלן:
(1) כבל בלי שריון - פי 20 מהקוטר החיצוני של הכבל;
(2) כבל משוריין - פי 30 מהקוטר החיצוני של הכבל.
(ב) המרחק המרבי בין חבקים סמוכים לאורך כבל המותקן אנכית יהיה בהתאם לקוטר הכבל ומשקלו ולא יעלה על 150 ס"מ.
(ג) מחוזקים מספר כבלים יחדיו יהיה הקוטר הקובע סכום הקטרים של כל הכבלים המחוזקים כאמור.
(ד) נוסף על האמור בתקנת משנה (א) יותקנו חבקים גם במקומות האלה:
(1) ליד כניסת כבל לתיבה, לאבזר או למכשיר, במרחק שאינו עולה על מחצית המרחק כאמור בתקנת משנה (א);
(2) משני צדי כיפוף הכבל, קרוב ככל הניתן לאמצע הכיפוף.

21. התקנת כבל בלי חבקים

על אף האמור בתקנה 20, רשאי מתקין כבל להתקינו בלי חבקים אם—
הכבל מותקן על משטח אופקי, בתוך חלל רצפה כפולה, בתקרה כפולה, בעליית גג ובכל מקום אחר שהגישה אליו קשה;
כבל בלי חבקים כאמור יהיה שלם, בלי חיבורים או הסתעפויות לאורכו;
הכבל מותקן אנכית במקום שהגישה אליו קשה, ובלבד שחלקו העליון של הכבל יעוגן באמצעות התקן מתאים או שהכבל ייתלה על גבי תמיכה מכנית מעוגלת בעלת רדיוס כאמור בתקנה 9; משקלו של כבל התלוי בלי חיזוק כאמור לא יפעיל כוח

משיכה מעל למותר לפי הוראות היצרן על חלקו העליון.
על אף האמור בתקנת משנה (א)1, כבל בעליית גג המשמשת מקום אחסון או שברצפתה בליטות העלולות לגרום נזק - יוגן כאמור בתקנה 22.

22. הגנה בפני מפגעים מכניים

(א) כבל החייב בהגנה מכנית יוגן באמצעות –
1) צינור מתכת, ובלבד שיעמוד בהוראות תקנה 6;
2) צינור פלסטיק קשיח;
3) כיסוי מגן קשיח אחר.
(ב) הגנה כאמור תתאים לתנאי המקום ותוצב בגובה 1.80 מטרים לפחות מפני הקרקע או הרצפה; הייתה ההגנה עשויה חומר פלסטיק יהיה החומר עמיד לקרינה אולטרה סגולית.
(ג) הותקן צינור לשם הגנה על כבל, יאפשר קוטר הצינור השחלת הכבל ושליפתו בקלות; קצות הצינור יעובדו, יעוגלו או יצוידו בתרמילים מתאימים, שימנעו נזק לכבל בעת השחלתו ובעת הטיפול בו ויאפשרו את פעולתו התקינה לאורך זמן.

23. הגנה בפני מפגעים מכניים

מותקן כבל על קיר חיצוני או על מבנה בצורה אופקית, במקום שבו הוא עלול להירטב או במקום שבו הוא עלול לבוא במגע עם אבק דליק או חומר נפיץ, יחוזק הכבל באמצעות חבקים המרחיקים מהקיר והמתאימים לסוג הכבל; המרווח בין הכבל לבין המבנה הנושא יהיה 10 מ"מ לפחות.

24. הנחת כבל במובל שאינו צינור

(א) המתקין כבל במובל שאינו צינור יניחו על כנות או מדפים, המחוזקים לקירות; מדפים כאמור יהיו בעלי נקבים לאוורור; בתעלה בנויה, שאינה מיועדת להליכה בה, רשאי המתקין להניח את הכבל על קרקעית התעלה.
(ב) כבלים יונחו בקבוצות בהתאם לשיעורי המתח שלהם יועדו, למעגלים אותם הם משמשים ובצורה המאפשרת גישה נוחה לטיפול בהם.
(ג) כבל יסומן, בקצותיו לפחות, בסימן ברור ובר קיימא לשם זיהוי המעגל אותו הוא משמש והמתח הנומינלי של המעגל.
(ד) מרחק מזערי בין כבלים יהיה כאמור בתקנה 30.

25. מובל שאינו צינור המשמש שירות אחר

(א) לא יתקין אדם, במובל שאינו צינור, המיועד להנחה אופקית של כבלים לאספקת חשמל, מערכת של שירות אחר, זולת אם נתקיימו כל התנאים שלהלן:
1. הכבלים המיועדים להולכת אנרגיה חשמלית יותקנו בצד אחד של המובל האמור והכבלים המיועדים למיתקני טלקומוניקציה, איתות, הגנה קתודית וכדומה יותקנו, במידת האפשר, בצדו הנגדי; בין השירותים השונים יכול שיהיו הצטלבויות;
2. צנרת לאספקת מים תונח מתחת לכבלים; צנרת למים חמים או לקיטור תונח בתחתית המובל ותהיה מבודדת מבחינה תרמית;
3. מובל כאמור לא ישמש שירותים אחרים המכילים חומרים מאכלים, רעילים, מתלקחים או נפיצים.
(ב) במובל כאמור המיועד להנחה שהיא בעיקרה אנכית לא תותקן מערכת של מים, ביוב, גז, דלק וכדומה, אלא אם כן הותקנה בינה לבין הכבל מחיצה אטומה מחומר בניה שאינו דליק.

פרק ה' – כבל בהתקנה חשיפה

26. תעלת כבלים או תעלת שירות

(א) תעלת כבלים או תעלת שירות מחומר פלסטיק תעמוד בדרישות תקן ישראלי ת"י 1381 – "מובלי פלסטיק למיתקני חשמל, טלקומוניקציה ואלקטרוניקה", ותתאים לתנאי מקום התקנתה לעניין טמפרטורה, קרינה אולטרה-סגולית, רטיבות, אבק, וכיוצא באלה.
(ב) תעלת כבלים או תעלת שירות יכול שתהיה מחומר מבודד או ממתכת מוגנת בפני שיתוך ובפני חשמול בהתאם לתקנות החשמל (הארקות ואמצעי הגנה בפני חשמול במתח עד 1000 וולט), תשנ"א-1991 (להלן - תקנות הארקות).
(ג) במעבר תעלה דרך קיר, תקרה או רצפה, שהותקן בו מכסה לא יבלוט המכסה יותר מאשר 3 ס"מ משני צדי המעבר.

27. הפרדה בין כבלים

(א) בתעלת כבלים או בתעלת שירות תקוים הפרדה פיזית מלאה, לכל אורך התעלה, בין כבלים המשמשים להולכת אנרגיה חשמלית לבין כבלים המשמשים שירותים אחרים כגון תקשורת, איתות, פיקוד ובקרה, לרבות סיבים אופטיים, אולם מותרת הצטלבות בין כבל המשמש את מיתקן החשמל לבין כבל המשמש שירות אחר לצורכי יציאה מהתעלה.
(ב) המתקין מספר כבלים במתחים שונים, רשאי להתקינם בלי הפרדה פיזית ביניהם, ובלבד שבידודם יתאים למתח הגבוה ביותר.

28. חיבורים ואבזרים בתעלת שירות

חיבורים והסתעפויות בתעלת שירות יעשו בתוך תיבות שאינן מאפשרות מגע בחלק חי; התיבות יחוזקו לתעלה ולא למכסה; אבזרי חשמל, לרבות נורות סימון, יכול שיותקנו על מכסה הניתן להסרה, ובלבד שלא תהיה אפשרות של מגע

מקרי בחלק חי לאחר הסרת המכסה.

29. הנחת כבל בתעלה בנויה עם מכסים
כבל בהתקנה חשיפה בתעלה בנויה עם מכסים יונח בתחתית התעלה או על כנים או מדפים המחוזקים לדפנות התעלה או אל דפנות התעלה.

30. מרחקים בין כבלים בתעלה בנויה
המרחק המזערי בין מעטי כבלים בתעלה בנויה יהיה:
א. בין כבלים למתח נמוך - כלשהו;
ב. בין כבל למתח נמוך לבין כבל למתח גבוה או למתח נמוך מאוד כגון תקשורת - 10 ס"מ, או שתותקן בין הכבלים מחיצה;
ג. בין כבלי פיקוד - כלשהו.

31. מרחקים בין כנים או מדפים
המרחק האנכי המזערי בין כנים או מדפים המחוזקים לקיר תעלה יהיה 20 ס"מ.

פרק ו' – כבל בהתקנה סמויה במבנה

32. צורת התקנה
(א) כבל בהתקנה סמויה בקיר, בתקרה או ברצפה יותקן במובל בלבד.
(ב) מובל כאמור יותקן אופקית או אנכית ככל האפשר, יתאים לתנאי מקום התקנתו ויהיה עשוי צינור, תעלה או חלל קבוע המיועד לכך.

פרק ז' – התקנת כבל באדמה

33. כבל באדמה
כבל המיועד להתקנה בתעלה חפורה באדמה יתאים למקום התקנתו ויוגן כאמור בתקנה 11.

34. עומק הטמנה של כבל באדמה
העומק המזערי של הנקודה העליונה של כבל הטמון באדמה יהיה:
א. בקרקע סלעית - 60 ס"מ;
ב. באדמה או בחול - 80 ס"מ;
ג. לאורך מסלול של כביש או מתחת למשטח המיועד לנסיעה - 100 ס"מ.

35. תחתית תעלה חפורה בעבור כבל
תחתית תעלה חפורה אשר בה יונח כבל תהיה נקיה מאבנים וגופים חדים אחרים ומרופדת בשכבת חול בעובי של 5 ס"מ לפחות.

36. הנחת כבל בתעלה חפורה
(א) המניח כבל על שכבת חול, כאמור בתקנה 35, לא יפעיל עליו, בעת ההנחה, כוח רב מהמותר לפי הוראות היצרן; בתום ההנחה יכסה המתקין את הכבל בשכבת חול נוספת בעובי של 5 ס"מ לפחות; מעל שכבת החול ימלא המתקין את התעלה באדמה עד לפני הקרקע.

(ב) בתוך שכבת האדמה, כאמור בתקנת משנה (א), יניח המתקין, לכל אורך הכבל, בעומק של 25 ס"מ לפחות מתחת לפני הקרקע, סרט אזהרה כמפורט בתוספת השנייה; תעלה שרוחבה עולה על 40 ס"מ יונח בה סרט אזהרה נוסף לכל 40 ס"מ נוספים או חלק מהם.
(ג) נוסף על סרט האזהרה כאמור בתקנת משנה (ב) רשאי המתקין להתקין מעל לכבל הגנה מכנית באמצעים כגון חלקי צינור, אריחי בטון או לבנים.

37. הנחת כבל בכניסה למבנה או צמוד לו
המתקין כבל בכניסה למבנה או צמוד לו, רשאי להתקינו בעומק קטן מן האמור בתקנה 34 ובלבד שתנאי המקום מאפשרים זאת והכבל מוגן באמצעות שריון מחומר קשיח לכל אורך המבנה, במעבר דרך יסוד המבנה ובקרבתו; את מעבר הכבל יאטום המתקין מפני חדירת מים למבנה.

38. מרווחים בין כבלים באדמה
(א) המרווח המזערי בין מעטים של כבלים באדמה יהיה:
בין כבלים למתח נמוך - כלשהו;
בין כבל למתח נמוך לבין כבל למתח גבוה - 20 ס"מ;
בין כבל למתח נמוך מאוד לבין כבל למתח נמוך או כבל למתח גבוה - 20 ס"מ;
בין כבל למתח נמוך לבין כבל לתקשורת - כאמור בתקנות הבזק והחשמל (התקרביות והצטלבויות בין קווי בזק לבין קווי חשמל), תשמ"ז-1986.
(ב) לא ניתן לבצע את האמור בתקנת משנה (א) מפאת תנאי המקום, רשאי המתקין להקטין את המרווחים שבין מעטי

הכבלים, ובלבד שתותקן ביניהם הגנה נאותה ועמידה והעבודה תבוצע תוך תיאום עם בעל הכבל האחר.

39. התקנת כבל בכביש

- (א) התקנת כבל, בתוך קווי גבול מוכרז של כביש לפי סעיפים 3 ו-11 לפקודת הדרכים ומסילות הברזל (הגנה ופיתוח), 1943, תיעשה בתיאום עם האחראי על סלילתו ותחזוקתו של הכביש.
- (ב) הצטלבות כבל עם כביש תיעשה כשהכבל מושחל במובל המותאם לתנאי המקום ועמיד בפני המאמצים המכניים המתהווים בו; המובל יבלוט 30 ס"מ לפחות משני צדי הכביש.
- (ג) יישמר מרווח אנכי של 80 ס"מ לפחות בין המפלט העליון של מובל הכבל לבין מפלס כביש או החלק התחתון של תעלת ניקוז הצמודה לכביש.
- (ד) לא ניתן לעמוד בדרישות המפורטות בתקנות משנה (ב) ו-(ג) מפאת תנאי המקום - רשאי המתקין לשנותן, ובלבד שבין הכבל לבין הכביש תותקן הגנה נאותה ובת קיימא וההתקנה תבוצע תוך תיאום עם האחראי כאמור.

40. התקרבות או הצטלבות בין כבל לבין שירות אחר או מבנה

(א) המרחק המזערי האופקי, שלא בהצטלבות, בין כבל הטמון באדמה לבין שירות אחר יהיה כמפורט להלן:

1. לצינור למים קרים, לביוב או לניקוז - 50 ס"מ;

2. לצינור למים חמים או לצינור קיטור - 100 ס"מ;

3. לצינור לגז או לחומר דליק אחר - 150 ס"מ.

(ב) המרחק המזערי האנכי בין כבל הטמון באדמה לבין שירות אחר, בהצטלבות ביניהם, יהיה כמפורט בתקנות משנה (א).

(ג) המרחק בין כבל לבין מבנה כשהכבל עובר לאורך המבנה יהיה - 50 ס"מ לפחות.

(ד) לא ניתן להשיג את המרחקים המפורטים בתקנות משנה (א) ו-(ב) מפאת תנאי המקום, רשאי המתקין לצמצמן ובלבד שבין הכבל לבין השירות האחר תותקן הגנה נאותה ובת קיימא והעבודה תבוצע תוך תיאום עם בעל השירות האחר.

41. הגנה על כבל וסימונו

כבל יוגן באופן יעיל ובר קיימא בפני פגיעות מכניות במקום יציאתו מהקרקע כאמור בתקנות 6 ו-11 החל מעומק 20 ס"מ מתחת לפני הקרקע עד 180 ס"מ מעל פני הקרקע; הכבל יסומן כאמור בתקנה 4(ג).

42. תוכנית הטמנת כבל

(א) הטמנת כבל בקרקע תבוצע בהתאם לתוכנית חשמלאי.

(ב) התוואי הסופי של כבל הטמון בקרקע, לרבות ציון מיקום חיבורים, הסתעפויות וכדומה, יסומן בתוכנית ויאפשר איתור התוואי בעתיד.

פרק ח' - התקנת כבל עילי

43. תליית כבל עילי

תליית כבל עילי תיעשה באחת הצורות האלה:

א. על גבי תיל נושא באמצעות חבקים מתאימים או התקני תליה נאותים אחרים; המרחק המרבי בין אמצעי

התליה יהיה 50 ס"מ;

ב. באמצעות תיל נושא הכלול במבנה הכבל;

ג. כשמבנה הכבל מותאם לשאת את עצמו.

44. חבק לתליית כבל

חבק או התקן תליה אחר יהיה עשוי חומר עמיד המתאים למקום התקנתו, מוגן בפני איכול או מצופה חומר מגן; חבק יהיה מותאם בצורתו לכבל ולתיל הנושא באופן שלא ייגרם להם נזק.

45. תיל נושא

חוזקו המזערי של תיל נושא יהיה 4000 ניוטון והוא יהיה עשוי אחד מאלה:

(1) פלדה מגולוונת;

(2) מתכת אחרת, העשויה חומר מונע איכול או המצופה חומר מגן;

(3) סיבים סינתטיים

46. החוזק המכני של תיל נושא

תיל נושא המשמש לתליית כבל עילי יתאים לנתונים הטכניים המבוססים על החישובים שלהלן:

(1) מאמץ קריעה של תיל נושא יחושב לפי משקל התיל, הכבל והחבקים, בהתאם לאורך התיל בין שתי נקודות חיזוקו, הכל בטמפרטורה של 5 מעלות צלזיוס מתחת לאפס;

(2) מותקן כבל עילי במקום פתוח ייווסף לחישוב גם כוח הלחץ של הרוח בניוטונים לכל מטר רבוע של שטח ההיטל של

הכבל, התיל הנושא והחבקים כדלהלן:

(א) גובה מעל פני הים עד 600 מטרים או מרחק מעל 3 קילומטרים משפת הים - 740 ניוטונים לכל מטר רבוע של שטח

ההיטל של הכבל;

(ב) גובה מעל פני הים עד 600 מטרים או מרחק עד 3 קילומטרים משפת הים - 950 ניוטונים לכל מטר רבוע של שטח

ההיטל של הכבל;
3) בגובה העולה על 900 מטרים מעל פני הים יש להביא בחשבון גם שכבת קרח בעובי 15 מילימטרים לפחות;
4) מקדם הביטחון בחישוב חוזק תיל נושא לא יפחת מ-2 כשחישוב כאמור מבוסס על חוזק התיל לקריעה;
5) יועד תיל נושא למאמץ נוסף כהשענת סולם או תליית משטחי עבודה וציוד אחר, ייעשה החישוב שבפסקה (1) במאמץ נוסף של 1000 ניוטון לפחות.

47. חיזוק תיל נושא
תיל נושא יעוגן למבנה או יחוזק לסמך באופן איתן ובר קיימא, בלי שייגרם נזק למבנה או לסמך.

48. תכונות סמך
סמך, שתיל נושא מחוזק אליו, יעמוד בהוראות תקנות החשמל (התקנת רשתות חשמל עיליות במתח עד 1000 וולט),
תשנ"ה-1995 (להלן - תקנות התקנת רשתות).

49. הגנה בפני חשמול
תיל נושא מתכתי יוגן בפני חשמול כאמור בתקנות הארקות.

50. מיתלה כבל עילי
(א) הגודל המרבי של מיתלה והמרחק המזערי בין כבל עילי לבין מבנה, שירות אחר או רשת עילית אחרת יהיה בהתאם לתקנות התקנת רשתות.
(ב) בשעת התקנת כבל עילי ייקבע המיתלה בהתאם לטמפרטורה האופפת את הכבל בזמן ההתקנה.

פרק ט' - הוראות שונות

51. בדיקת הפעלה של כבל
(א) כבל ואבזריו ייבדקו אחרי התקנתם ולפני הפעלתו הראשונה של המיתקן החשמלי.
(ב) בדיקה כאמור תוודא כי ההתקנה תואמת את תוכנית ההתקנה ועומדת בדרישות תקנות אלה, לרבות סימון הכבל ושילוטו הנאות; כן ייבדקו רמת הבידוד והרציפות החשמלית של המוליכים.
(ג) תוצאות בדיקה של כבל ותוכנית התוואי של כבל תת קרקעי כאמור בתקנה 42, יימסרו לחשמלאי ולבעל המיתקן או מחזיקו לפי העניין, ויישמרו בידם.

52. תחזוקת כבל
(א) כבל ואבזריו יתוחזקו ויישמרו במצב תקין.
(ב) התגלה ליקוי או פגם בכבל או באבזר יתוקן הליקוי או הפגם בהקדם האפשרי; התגלה ליקוי או פגם המהווה סכנה לנפש או לרכוש - ינותק הכבל ממתח מיד ולא יחובר מחדש עד שהפגם או הליקוי תוקן והכבל נבדק ונמצא כשיר להפעלה.

53. תחולה
(א) תקנות אלה יחולו על כבלים המיועדים להולכת אנרגיה חשמלית, איתות, פיקוד, בקרה וכיוצא באלה שהותקנו לאחר תחילתן של תקנות אלה, הן במיתקן קיים והן במיתקן חדש.
(ב) הוראות תקנות אלה לא יחולו על כבל המהווה חלק בלתי נפרד מציוד, אשר הותקן בו במהלך ייצור הציוד.

54. ביטול
תקנות החשמל (התקנת כבלים), תשכ"ז-1966 - בטלות.

55. תחילה והוראות מעבר
תחילתן של תקנות אלה ביום ה' בטבת תשס"ב (31 בדצמבר 2001), אך מותר לפעול לפי תקנות אלה בלבד מיום פרסומן.

תוספת ראשונה

תקנה 1

בתוספת זו-

"תקן" - IEC תקן שפרסמה הנציבות הבין-לאומית לאלקטרוטכניקה (International Electrotechnical Commission);
"תקן" - DIN תקן שפרסם מכון התקינה הגרמני (Deutsches Institut fuer Normung);
"תקן" - BS תקן שפרסם מכון התקנים הבריטי (British Standard Institution);

(1) תקן IEC:3-332

Tests on electrical cables under fire condition's part 3: Tests on bunched wires or cables, second edition

(2) תקן IEC:1241

Electrical apparatus for use in the presence of combustible dust: part 1: Electrical apparatus protected by enclosures. Section 1: Specification for apparatus, first edition

DIN/VDE:0276/604 תקן (3)

Power cables of nominal voltages U0/U 0.6/1kv with special fire performance for use in power stations

DIN/VDE:4102/12 תקן (4)

Fire behaviour of building materials and components:

Reliability of electric cable systems; requirements and testing Electrical apparatus for use in the presence of combustible dust:part 1: Electrical apparatus protected by enclosures.

Section 1: Specification for apparatus, first edition

DIN:53370 תקן (5)

Testing of plastic films: Determination of the thickness by mechanical peeling

DIN:53455 תקן (6)

Testing of plastics: Tensile test

DIN:53378 תקן (7)

Testing of plastic films: Determination of color fastness to hydrogen sulphide

DIN:53388 תקן (8)

Testing of plastics and elastomers: Exposure to daylight under glass

BS:7211 תקן (9)

Thermosetting insulated cables(non-armored) for electric power and lighting with low emission of smoke and corrosive gases when affected by fire

תוספת שניה

תקנה 36(ב)

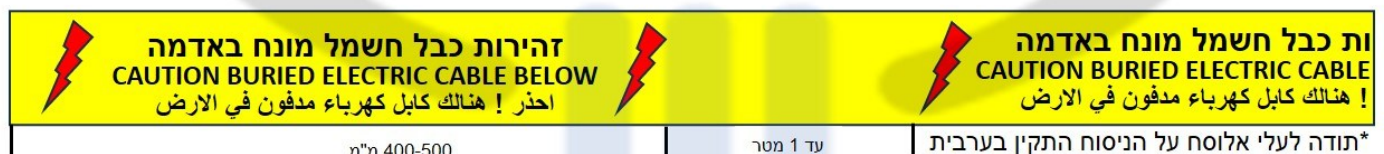
איור – דוגמה להדפסה על סרט אזהרה

סרט אזהרה לכבל תת-קרקעי



סרט אזהרה לכבל תת-קרקעי יעמוד בתנאים שלהלן:

- (1) חומר הסרט יהיה פוליאתילן בהתאם לתקן הגרמני DIN 53370 כאמור בפרט (4) בתוספת הראשונה;
- (2) רוחב הסרט יהיה 160 מ"מ באפיצות של 1 מ"מ;
- (3) חוזק בעת מתיחה והתארכות יהיה בהתאם לתקן הגרמני DIN 53455, כאמור בפרט (5) בתוספת הראשונה;
- (4) הסרט יהיה בצבע צהוב; הצבע יהיה עמיד ובר-קיימא לשפשוף, למחיקה ולנזק כתוצאה מנוזלים למיניהם ויעמוד בדרישות התקן הגרמני DIN 53378, כאמור בפרט (6) בתוספת הראשונה;
- (5) הסרט יכלול הדפסה בצבע שחור בהתאם לאיור שלהלן; ההדפסה תעמוד בבדיקות לפי התקן הגרמני DIN 53378, כאמור בפרט (6) בתוספת הראשונה והתקן הגרמני DIN 53388, כאמור בפרט (7) בתוספת האמורה;
- (6) ההדפסה תהיה באורך של 40 עד 50 סנטימטרים, המרחק עד לתחילת ההדפסה הבאה לא יעלה על 100 סנטימטרים והיא תיעשה לפי הדוגמה המצורפת



400-500 מ"מ

עד 1 מטר

*תודה לעלי אלוסח על הניסוח התקין בערבית

וועדת פירושים בנושא כבלים מתח נמוך

(06-1-01) צבעי המוליכים בכבל להזנת מנוע

(06-1-02) כבל זינה לתאורת חירום

(06-1-03) מובל שאינו צינור המשמש שירות אחר

(06-1-04) התקנת כבלים במתח נמוך בצינור תת-קרקעי

(06-1-05) צבעי מוליכים בכבלים מיוחדים

(06-1-06) הזנת מערכות בקרת תנועה בכבישים

(06-1-07) הנחת כבל מתח נמוך בצינור טמון באדמה

(06-1-08) התקנת כבלי פיקוד במתח נמוך ומתח מאוד בפיר מעלית

(06-1-09) הפרדה בין כבלים במתחים שונים

(06-1-10) סימון מוליך פאזה חוזרת בכבל באמצעות שרול

(06-1-11) מעגלי תאורה בתוך ארובה

(06-1-12) פיקוח על התקנת כבלים במתח נמוך

(06-1-13) התקנת כבלי פיקוד ובקרה במתח 24-48 וולט DC

(06-1-14) התקנה גלויה של כבלי מתח נמוך

(06-1-15) שירותים שונים במובל

(06-1-16) פיקוח על עבודות תשתית להנחת כבלים וצנרת לכבלים

תקנות החשמל-התקנת רשתות חשמל עליות במתח עד 1000 וולט, התשנ"ג-1993

תקנות החשמל (התקנת רשתות חשמל עליות במתח עד 1000 וולט),

תשנ"ה-1995*

בתוקף סמכותי לפי סעיף 13 לחוק החשמל, התשי"ד-1954 (להלן – החוק), אני מתקין תקנות אלה:

פרק א': פרשנות

הגדרות

1. בתקנות אלה –

- "אנטנה" – מיתקן המיועד לקליטה או לשידורים של גלים אלקטרו-מגנטיים לרבות התרנים והעוגנים;
- "גשר" – מוליך המחבר, חשמלית, בין שני מוליכים נפרדים המותקנים על אותו סמך;
- "דרך" – כמשמעותה בפקודת הדרכים ומסילות הברזל (הגנה ופיתוח), 1943;
- "זיז" – סמך אנכי המותקן על מבנה לשם הגבהת רשת חשמל מעל אותו מבנה;
- "זרוע" – מסבך (קונסטרוקציה), אופקי בעיקרו, המשמש לנשיאת רשת חשמל;
- "חצר" – שטח שאינו ברשות הרבים, בין שהוא צמוד למבנה או מגודר ובין שאינו כך;
- "כבל עליו" – כבל התלוי על תיל נושא או הכולל בתוכו את התיל הנושא;
- "כבל תת-קרקעי" – כבל שמבנהו מתאים להתקנה תת-קרקעית;
- "מבדד" – אבזר העשוי מחומר בידוד הנועד לחיזוק ונשיאה מכניים של רשת;
- "מוליך רשת ללא בידוד" – מוליך המתאים להתקנה ברשת עלית, עשוי מתילים שזורים ללא בידוד;
- "מוליך רשת מבדד" – מוליך המיועד להתקנה ברשת עלית, עשוי מתילי אלומיניום או סגסוגת אלומיניום שזורים, בעל בידוד מוגבר של פוליאיתילן מוצלב (XLPE) שאינו מיועד להתקנה תת-קרקעית במישרין ללא מוביל ואשר יותקן כחלק מצרור בלבד;
- "מחבר" – אבזר הנועד לחיבור חשמלי ומיכני בין שני קטעי מוליך;
- "מיפתח" – המרחק, בקו ישר אופקי, בין סמכים עוקבים ברשת;
- "מיתלה" – המרחק האנכי בין אמצע הקו הישר הדמיוני שבין נקודות החיזוק הסמוכות של מוליך רשת ללא בידוד, כבל או צרור, לבין המוליך, הכבל או הצרור;
- "משען" – אבזר המוכנס למבדד לשם קביעתו;
- "סמך" – עמוד, מבנה או מסבך הנושאים רשת;
- "עוגן" – התקן המיועד לקזז, על ידי משיכה, מומנט כפיפה הפועל על סמך של רשת;
- "צרור" – מספר מוליכי רשת אווירית מבדדים, מפותלים ביניהם ומיועדים להתקנה משותפת; יכול שבאותו צרור יהיו מוליכים השייכים לקווים או למעגלים שונים;
- "רשת אווירית מבדדת" – רשת המורכבת מצרור ומערכת אבזרים מבדדים;
- "רשת חשמל" או "רשת" – מערכת מוליכים המותקנים על מבדדים, או כבל עליו, שחלקו יכול להיות תת-קרקעי או צרור אבזרים הקשורים בפעולתם, לרבות החיבור למבנה עד להדקי הכניסה למבטח שבכניסה למבנה;

" תיל קשירה" – תיל המיועד לחיזוק מוליך רשת ללא בידוד למבדד ועשוי חומר רך לפי תקן ישראלי ת"י 65 למוליכי נחושת, או לפי תקן ישראל ת"י 618 למוליכי אלומיניום;
 " תמוכה" – התקן המיועד לקזז, על ידי תמיכה, מומנט כפיפה הפועל על סמך.
 (ב) מונחים אחרים בתקנות אלה יפורשו כמשמעותם בחוק ובתקנות אחרות שלפיו.
 פרק ב': מוליך והתקנתו
 התקנת רשת חשמל

2. (א) רשת חשמל תתוכנן, תותקן, תיבדק ותתוחזק בידי חשמלאי בלבד.

(ב) על אף האמור בתקנת משנה (א), רשאי אדם שאינו חשמלאי להתקין עמודים ולבצע עבודות מיכניות ברשת חשמל, ובלבד שהוא פועל לפי הוראותיו של חשמלאי ובפיקוחו הצמוד.

(ג) לא תותקן רשת חשמל אלא בהתאם לתקנות אלה.

תכונות חשמליות ומכניות של אבזרי רשת

3. התכונות החשמליות והמכניות של כל אבזר מאבזרי הרשת יתאימו למתח הנומינלי ולזרם המתוכנן של הרשת ולדרישות הנקובות בתקנות אלה; אבזרי הרשת יתאימו לדרישות התקן החל עליהם.

חומר מוליך ברשת

4. (א) כל מוליך ברשת יהיה מאלומיניום, סגסוגת אלומיניום, נחושת או סגסוגת נחושת.

(ב) המוליך יהיה עמיד מפני השפעה מזיקה של הסביבה האופפת אותו או יוגן מפניה.

תכונות פיזיקליות של חומר מוליך

5. (א) מוליכים ברשת יהיו בעלי חתך מזערי כלהלן:

(1) מוליכי רשת ללא בידוד: נחושת – 16 מ"מ; אלומיניום – 25 מ"מ; ר;

(2) צרור מוליכי אלומיניום או סגסוגת אלומיניום – 16 מ"מ; ר;

(3) מוליכים בכבל: נחושת – 4 מ"מ; ר; אלומיניום – 16 מ"מ. ר.

(ב) תכונות מיכניות של מוליכי רשת ללא בידוד, לצרכי תכנון הרשת, יהיו בהתאם לטבלה שלהלן:

מאמץ מרבי מותר ניוטון לממ"ר	חוזק מזערי למשיכה ניוטון לממ"ר	מודול האלסטיות ניוטון לממ"ר	מקדם התפשטות תרמית למעלה צלזיוס	מספר התיילים במוליך	חומר המוליך
0.7	1.7	600	2.3×10^{-5}	7	אלומיניום
		570		19	
		550		37	
7.75	4	1130	1.7×10^{-5}	7	נחושת
		1050		19	
		1050		37	

(ג) מוליכים בעלי תכונות מכניות השונות מהמפורט בטבלה או מוליכים מחומרים אחרים מותרים בשימוש, אם הם בהתאם לתקן שאישר המנהל.

(ד) התכונות המכניות של מוליכי רשת בצרור לצרכי התכנון יהיו בהתאם לתקן החל על הצרור.

מיפתח מרבי

6. (א) המיפתח המרבי בין סמכי רשת לא יעלה על 60 מטרים.

(ב) מיפתח גדול מן האמור בתקנת משנה (א) מותר רק אם הדבר נדרש עקב תנאי שטח חריגים.

חתך מזערי של מוליך אפס

7. (א) חתך מזערי של מוליך אפס (N) או מוליך PEN ברשת עילית העשויה ממוליכי רשת ללא בידוד יהיה כמפורט בטבלה שלהלן:

אלומיניום בממ"ר	נחושת בממ"ר	חתך מוליך המופע, בממ"ר
שווה למוליך המופע	שווה למוליך המופע	1. רשת חד-מופעית
		2. רשת תלת-מופעית
-	16	16
25	25	25
35	35	35
50	50	50
70	50	70
95	50	95
95	70	120
120	95	150

(ב) חתך מזערי של מוליך אפס (N) או מוליך PEN ברשת עילית העשויה מצרור יהיה כמפורט בטבלה שלהלן:

אלומיניום בממ"ר	אלומיניום בממ"ר	חתך מוליך המופע, אלומיניום בממ"ר
שווה למוליך המופע	שווה לחתך מוליך המופע	1. רשת חד-מופעית
		2. רשת תלת-מופעית
	16	16
	25	25
54.6		70
70		150

(ג) חתך מזערי של מוליך אפס (N) או מוליך PEN ברשת עילית העשויה מכבל יהיה בהתאם לתקן החל על הכבל.

מיתלה שלא מוליך ללא בידוד, צרור או כבל

8. (א) המיתלה של מוליך רשת ללא בידוד יחושב כלהלן:

(1) המאמץ למתיחה בו, בטמפרטורה אופפת של 0°C בלחץ סגולי של הרוח כמפורט בטבלה שבתקנה 23(א)(3), לא יעלה על המאמצים המרביים המפורטים בתקנה 5(ב);

(2) בטמפרטורה מזערית צפויה השונה מ- 0°C ייעשה החישוב בהתאם לטמפרטורה הצפויה;

(3) בגובה העולה על 900 מטרים מעל פני המים יש להביא בחשבון גם שכבת קרח בעובי של 15 מ"מ לפחות.

(ב) המיתלה של צרור יחושב כלהלן:

(1) המאמץ למתיחה בו, בטמפרטורה אופפת של 0°C בלחץ סגולי של הרוח כמפורט בטבלה שבתקנה 23(א)(3), לא יעלה על המאמצים המרביים המפורטים בתקן החל על הצרור;

(2) בטמפרטורה מזערית צפויה השונה מ- 0°C ייעשה החישוב בהתאם לטמפרטורה הצפויה;

(3) בגובה העולה על 900 מטרים מעל פני המים יש להביא בחשבון גם שכבת קרח בעובי של 15 מ"מ לפחות.

(ג) מיתלה של כבל עילי יחושב כנדרש בתקנות החשמל (התקנת כבלים), התשכ"ז-1966.

(ד) בשעת התקנת מוליך, צרור או כבל ייקבע המיתלה בהתאמה לטמפרטורה האופפת בזמן ההתקנה.

גובה מוליך

9. הגובה המזערי מעל פני הקרקע של כל מוליך רשת במתלהו הצפוי בטמפרטורה של 60°C , לא יפחת מהמפורט להלן:

(1) 6.0 מטרים מעל דרך שרוחבה המוכרז עולה על 30 מטרים;

(2) 5.5 מטרים מעל דרך שרוחבה המוכרז עד 30 מטרים;

(3) 5.0 מטרים מעל מקום עביר לכלי רכב שאינו דרך;

(4) 4.5 מטרים במקום שאינו עביר לכלי רכב.

רשת מעל מגרשי ספורט

10. מעל מגרשי ספורט המיועדים למשחקים הכרוכים בקפיצה או בזריקה לגובה, תותקן רשת בכבלים או בצרור בלבד; הגובה המזערי מעל פני הקרקע יהיה 4.5 מטרים.

זרם מתמיד במוליך

11. (א) הזרם המתמיד במוליך רשת, בתנאים המפורטים להלן, לא יעלה על הנקוב בטבלאות שבתקנות משנה (ב) או (ג) לפי העניין:

(1) טמפרטורה מרבית של האוויר האופף – 40°C

(2) טמפרטורה מרבית של המוליך –

נחושת ללא בידוד -70°C

אלומיניום ללא בידוד -80°C

אלומיניום בצרור, בידוד XLPE - 90°C

(3) מהירות מזערית של הרוח – 0.6 מטר לשנייה;

(4) חשיפה – המוליך חשוף לקרני השמש.

(ב) מוליכי רשת ללא בידוד –

הזרם המתמיד המירבי, אמפרים	הזרם המתמיד המירבי, אמפרים	חתך מוליך הרשת, ממ"ר
אלומיניום	נחושת	
-	115	16
120	150	25
150	185	35
185	230	50
225	280	70
275	355	95
340	410	120
380	475	150

(ג) מוליכי רשת מאלומיניום בצרור, בידוד – XLPE

הזרם המתמיד המירבי, אמפרים	חתך מוליך הרשת, ממ"ר
72	16
98	25
194	70
300	150

קביעת מוליך

12. (א) מוליך ללא בידוד ייקשר למבדד בקשירה בת-קיימא ובאופן שחוזקו של המוליך לא ייפגע; תיל הקשירה יהיה מחומר שלא יגרום לשיתוך במוליך; הקשירה למבדד תהיה כך שאם היא משתחררת, ייפול המוליך על המשען של המבדד או על הזרוע שעליה מותקן המבדד, אלא אם כן התנאים הטכניים אינם מאפשרים קשירה כאמור.

(ב) חיזוקו של צרור ייעשה באמצעות אבזרים מתאימים בלבד, המיועדים לכך, ואין להשתמש בתיל לקשירה.

(ג) חיזוקו של כבל עילי יהיה כנדרש בתקנות החשמל (התקנת כבלים), התשכ"ז-1966.

חיבורים בין מוליכים

13. (א) מוליכים ברשת יחוברו ביניהם באמצעות מחברים שנועדו למטרה זו, המתאימים לחומר ולחתך של המוליכים.

(ב) החוזק המכני של חיבור הנתון למתיחה יהיה בשיעור של 85 אחוזים לפחות מהחוזק המכני של המוליכים השלמים.

(ג) חיבור בין מוליכים מבודדים יהיה אף הוא מבודד ויבטיח את שלמות הבידוד.

(ד) ההתנגדות בין שני קצות המחבר לא תעלה ביותר מאשר 5 אחוזים על התנגדות מוליך בעל אותו האורך.

14. (א) גשר יהיה בר-קיימא, יתאים לחומר המוליכים ולא יפגע בחוזקם.

(ב) חתך הגשר יהיה שווה או גדול מחתך המוליך הקטן ביותר שאליו הוא מחובר.

מיקום מוליך ללא בידוד ברשת

15. (א) מיקום מוליך ללא בידוד על סמכים ברשת יהיה אחיד, לפי ייעודו לכל אורך הרשת, פרט למקרים שבהם נדרש שינוי מיקום המוליכים לפי שיקולים טכניים של המתכנן.

(ב) מוליך אפס (N) או מוליך PEN ללא בידוד, על סמכים ברשת, יהיה הנמוך שבין מוליכי הרשת או בגובה מוליך המופע התחתון, אולם מוליך מופע המשמש לתאורת רחוב יכול שיהיה ממוקם נמוך ממוליך האפס (N) או ממוליך PEN.

(ג) מוליך הארקה (PE) ללא בידוד, על סמכים ברשת, ימוקם מעל יתר המוליכים או מתחתיהם.

מרחק מזערי בין מוליכים ללא בידוד

16. (א) המרחק המזערי בין מוליכים ללא בידוד הנמדד ליד המבדדים יהיה כמפורט להלן:

(1) במפתחים עד 45 מטרים כאשר המיתלה 1.0 מטר או פחות – 30 ס"מ;

(2) במפתחים מעל 45 מטרים ועד 60 מטרים כאשר המיתלה עד 1.5 מטר – 55 ס"מ;

(3) במקרים שהמפתח או המיתלה חורגים מהערכים הנקובים בפסקאות (1) או (2), יחושב המרחק האמור בהתאם לשיקולים הטכניים של המתכנן.

(ב) מותקנים במפתח מוליכים, ללא בידוד מחומר שונה או שצפויים בהם טמפרטורות עבודה שונות כתוצאה מתנאי העמסה שונים בהם, יחושבו המרחקים בין המוליכים כך שהוראות תקנות אלה יקוימו גם בהבדלי טמפרטורה מרביים צפויים, והמרחק המזערי האנכי ביניהם לא יפחת מ-10 ס"מ.

מרחק בין מוליך ללא בידוד לבין סמך

17. המרחק המזערי בין מוליך ללא בידוד לבין סמך הנושא אותו יהיה 3 ס"מ.

התקנת הסתעפות

18. (א) התקנת הסתעפות ממוליך רשת ללא בידוד, מכבל או מצרור תיעשה בצמוד לסמך ולא בין סמכים.

(ב) כל הסתעפות מכבל או מצרור תהיה אף היא בכבל או בצרור לאורך מיפתח אחד לפחות; מקום ההסתעפות יהיה מוגן בפני מגע מקרי.

חיבור מרשת אל מבנה

19. (א) חיבור עילי מרשת אל מבנה ייעשה בכבל עילי או בצרור בלבד.

(ב) חיבור למבנה ייעשה על ידי אחד מאלה:

(1) כבל עילי, התלוי על תיל נושא נפרד שיוגן כנדרש בתקנות החשמל (הארקות ואמצעי הגנה בפני חשמול במתח עד 1000 וולט), התשנ"א-1991 (להלן – תקנות הארקות);

(2) כבל נושא עצמו, כשהתיל הנושא יבודד קרוב למקום חיזוקו למבנה;

(3) צרור המחוזק באמצעות אבזרים מבודדים.

(ג) חיבור אל מבנה יסתיים בהדקי הכניסה למבטח.

חיבור כבל או צרור לרשת

20. (א) קצה כבל או צרור יוגן בפני חדירת רטיבות לתוך הכבל או הצרור.

(ב) כבל או צרור יוגן מכנית מפני הקרקע עד גובה של 1.8 מטרים לפחות.

פרק ג': אבזרי רשת והתקנתם

תכונות מיכניות של אבזר רשת

21. כל אבזר ברשת יהיה עשוי מחומר בר-קיימא, בעל חוזק מיכני מספיק לעמידה בפני המאמצים הצפויים בו ועמיד מעיקרו בפני השפעה מזיקה של הסביבה שבה הוא מותקן או שיוגן בפני השפעה כאמור.

22. (א) עשוי סמך מפלדה תהיה הפלדה בעלת חוזק מזערי לקריעה של 370 ניוטון לסמ"ר והסמך יוגן בפני שיתוך.

(ב) עשוי סמך מעץ, יהיה העץ-

(1) מוספג לכל אורכו, בחומר המבטיח עמידותו לאורך ימים;

(2) בעל חוזק מיכני מזערי לכפיפה של 40 ניוטון לסמ"ר.

(ג) עשוי סמך מבטון, יהיה הבטון בעל חוזק מזערי לכבישה של 45 ניוטון לסמ"ר.

(ד) סמך מחומר אחד יהיה בעל מבנה ותכונות שאישר המנהל.

חישוב מיכני של הסמך

23. (א) ממדי הסמך יחושבו על פי הכוחות הפועלים עליו ובהתחשב בכל אלה:

(1) משקל הסמך וכן משקל הציוד, האבזרים והמוליכים המותקנים עליו;

(2) כוח המשיכה השקול של המוליכים המחושב על פי התנאים המפורטים בתקנה 8(א);

(3) כוח הלחץ של הרוח הפועל בכיוון אופקי לסמך, לציודו, לאבזרים ולמוליכים המחוזקים אליו כמפורט להלן:

לחץ סגולי של הרוח (ניוטון למ"ר)	לחץ סגולי של הרוח (ניוטון למ"ר)	לחץ סגולי של הרוח (ניוטון למ"ר)		
			לחץ סגולי של הרוח (ניוטון למ"ר)	
מחופה על ידי מבנים	מחופה על ידי מבנים	חשוף לרוח	חשוף לרוח	
גובה מעל פני הים מעל 600 מ' או מרחק עד 3 ק"מ משפת הים	גובה מעל פני הים עד 600 מ' או מרחק מעל 3 ק"מ משפת הים	גובה מעל פני הים מעל 600 מ' או מרחק עד 3 ק"מ משפת הים	גובה מעל פני הים עד 600 מ' או מרחק מעל 3 ק"מ משפת הים	צורתו של חלק ברשת בניצב לכיוון הרוח
8.8	7	11.8	9.4	חלק בעל פנים שטוחים
4.4	3.5	5.9	4.7	חלק בעל פנים עגולים – שטח ההיטל

(ב) השטח הנתון ללחץ הרוח יחושב כלהלן:

(1) בעמודי מסבך (זוויתנים ותעלות) יובא בחשבון שטח השווה לפחות ל-1.5 פעם של פני השטח החזיתי הניצב לכיוון הרוח;

(2) מותקנים שני מוליכים ללא בידוד במקביל, יובא בחשבון סכום שטחי ההיטלים של שני המוליכים;

(3) מותקנים צורות במקביל יובא בחשבון סכום שטחי ההיטלים המרביים שלהם.

(ג) במקום בו צפוי לחץ סגולי של רוח העולה על 11.8 ניוטון למ"ר, כגון בוואדיות, ייערך חישוב מיוחד.

(ד) מקדמי הביטחון יהיו לפחות אלה:

מקדם בטחון	חומר הסמך
1.5*	פלדה
2.5	בטון
2.5	עץ

* ערך זה מתייחס לגבול כניעה.

מקדמי הביטחון לחומר אחר ייקבעו בידי המתכנן.

- (א) סמך של רשת, על כל האבזרים המותקנים עליו, יתוכנן, יבוצע ויותקן כך, שבהשפעת הכוחות הפועלים עליו בתנאי שימוש רגילים, תימנע תזוזה העלולה לגרום לנזק או לסכנה.
 (ב) יסוד של סמך יחושב עם מקדם ביטחון נגד הפיכה של 1.5 לפחות.
 (ג) העומק המזערי של עמוד עץ או בטון בקרקע יהיה:

	עומק באדמה (נטרים)	עומק באדמה (נטרים)
אדמה סלעית	אדמה או חול	אורך העמוד (מטרים)
1.2	1.4	8.0 - 8.5
1.3	1.5	9
1.4	1.8	10
1.6	2	12 - 16

(ד) תכנון וביצוע של יסוד עמוד פלדה יחושב בהתאם לסוג הקרקע.

קוטר של עמוד עץ

25. עמוד עץ ברשת יהיה בעל קוטר, על פי אורכו, כמפורט להלן:

קוטר (ס"מ)	קוטר (ס"מ)	אורך העמוד (מטרים)
1.5 מטרים מהקצה התחתון (מזערי)	בקצה העליון (מזערי)	8.0 עד 8.5
18	14	9
20	15	10
22	17	12 רגיל
28	19	12 עבה
32	21	14
30	19	16
31	21	

זיהוי של עמוד

26. עמוד יישא מספר זיהוי נוח לקריאה ובר-קיימא.

התקנת עוגן או תמוכה לסמך

27. עמידה של סמך בדרישות היציבות שבתקנות אלה יכול שתושג באמצעות התקנת עוגן או תמוכה; לעניין זה סמך ועוגן או תמוכה שלו ייחשבו כיחידה אחת.

חיזוק עוגן או תמוכה לסמך

28. עוגן או תמוכה לסמך יחוזקו לקרקע או למקום העיגון באופן יציב ובר-קיימא; דוגמאות להתקנת עוגנים לקרקע ולמבנים ונתונים טכניים ניתנים באיורים שבתוספת הראשונה.

תכונות העוגן

29. (א) עוגן של עמוד יהיה מפלדה עמידה מעיקרה בפני שיתוך או שתוגן, באופן יעיל, בפני השפעת הסביבה האופפת; פרטים של תילי פלדה אופייניים לעוגנים בחוזק של 7.0 ניוטון לממ"ר וגבול כניעה של 4.5 עד 5.5 ניוטון לממ"ר ניתנים בתוספת השנייה.

(ב) יכול שישמש חומר אחר אם תנאי הסביבה מחייבים זאת ובלבד שייערך חישוב מידות העוגן שיבטיח תכונות מיכניות שוות ערך לעוגן מהפלדה האמורה.

חתך העוגן

30. (א) חלק העוגן העשוי פלדה שזורה כאמור בתקנה 29, יהיה בעל חתך של 25 ממ"ר לפחות והחלק העשוי מוט פלדה יהיה בקוטר 20 מ"מ לפחות.

(ב) מקדם הביטחון של עוגן על כל חלקיו יהיה 2 לפחות.

31. (א) בעוגן יותקן מבדד מתאים למתח הרשת; כאשר סמך משמש לרשתות במתחים שונים יותקן בעוגן מבדד המתאים למתח הרשת הגבוה יותר.

(ב) מבדד עוגן ימוקם בגובה של 3 מטרים לפחות מעל פני הקרקע ולפחות מטר אחד נמוך ממקום חיזוקו של העוגן לעמוד; דוגמאות להתקנת מבדדים בעוגן ניתנות בתוספת השלישית, באיורים 1, 2 ו-3.

(ג) הוראות תקנה זו אינן חלות על עוגנים של סמכים המיועדים לצרורות בלבד.

כיסוי לעוגן

32. (א) כאשר עוגן מותקן במקום מעבר להולכי רגל או על יד דרך, יצויד העוגן בכיסוי כדלקמן:

(1) עמיד, מעץ או מחומר פלסטי;

(2) באורך של 1.5 מטרים לפחות ומחוזק כך שקצהו התחתון יהיה סמוך לפני הקרקע;

(3) בצבע או בצבעים בולטים לעין ובני קיימא.

(ב) דוגמאות לכיסויים והתקנתם ניתנות בתוספת השלישית, איור 4.

מקדמי בטחון בחישוב של זרוע, זיז או משען

33. (א) זרוע, זיז או משען וחיזוקם יחושבו כנדרש בתקנה 23.

(ב) זרוע העשויה לשמש משענת של סולם או לעמידה של אדם, תחושב לעומס של 10 ניוטונים בנוסף על הכוחות המפורטים בתקנה 23.

(ג) עשויים זרוע, זיז או משען מפלדה היא תהיה מוגנת בפני שיתוך.

ממדי זיז וצורתו

34. (א) זיז שצורתו צינור יהיה מפלדה בקוטר $2\frac{1}{2}$ " לפחות בעובי דופן של 3.25 מ"מ לפחות.

(ב) משמש הזיז גם כמוביל, יושחלו בו כבלים בלבד וקוטרו הפנימי יהיה כנדרש בתקנות החשמל (התקנת מובילים), התשכ"ו-1965, אך לא פחות מהנדרש בתקנת משנה (א).

(ג) כבל כאמור יוגן בפני שחיקת בידודו בכניסה וביציאה מהזיז; הגנה זו לא תגרום להצטברות מים בזיז.

חיזוק זיז

35. זיז יחוזק למבנה באופן יציב ובר-קיימא; נעשה חיזוק הזיז באמצעות חבקי פלדה, יותקנו שני חבקים לפחות והברגים יהיו בעלי קוטר $5/8$ " או 16 מ"מ לפחות.

מבדד ומשענו

36. (א) מבדד רשת ומשענו ייבחרו בהתאם למתח הרשת, לכוחות הפועלים עליו ולחתך המוליך המחובר אליו.

(ב) החיבור בין מבדד ומשענו יתאים לכוחות הפועלים עליו.

חיזוק של מוליכי הסתעפות ללא בידוד

37. (א) מוליכי הסתעפות ללא בידוד המותקנים על סמך ברשת לא יחוזקו אל מבדדים הנושאים את מוליכי הרשת אלא אל מבדדים בלבדיים להם.

(ב) על אף האמור בתקנת משנה (א) מותר להשתמש באותו מבדד לחיזוק מוליך הרשת ומוליך ההסתעפות אם הוא בעל מבנה המאפשר חיזוק כל מוליך במגרעת נפרדת וחוזקו המכני מתאים, כגון מבדד מסוג משוורת ("שקל").

פרק ד': הצטלבות, מקבילות פיזית או התקרבות בין רשתות

מפלסים בין רשתות במתחים שונים של סמכים משותפים

38. (א) מותקנות רשתות על סמכים משותפים או מצטלבות רשתות על סמך משותף, תהיה הרשת בעלת המתח הגבוה יותר במפלס הגבוה יותר; המרחק המזערי האנכי בין מוליכי מתח נמוך לבין מוליכים במתח גבוה עד 52 קילו וולט יהיה 2 מטרים; יכול שסמך לרשות למתח נמוך יימצא מתחת למוליכי רשת למתח גבוה, ובלבד שהמרחק המזערי האנכי בין מוליכי הרשת של המתח הגבוה לבין ראש הסמך של המתח הנמוך יהיה 2 מטרים.

(ב) על אף האמור בתקנת משנה (א) יכול המנהל להרשות סטייה מדרישות תקנה זו כשהדבר דרוש מטעמים טכניים וננקטו אמצעי הזהירות הנדרשים.

רשתות שונות במתח עד 1000 וולט בבעלות אחת על סמכים משותפים

39. (א) יכול שרשתות שונות במתח עד 1000 וולט בבעלות אחת יותקנו על אותו סמך, ובלבד שהמרחק האנכי המזערי בין המוליכים הקרובים ביותר של שתי הרשתות יהיה:

(1) בהצטלבות–

(א) 20 ס"מ כאשר מוליכי שתי הרשתות הם בלתי מבודדים;

(ב) 15 ס"מ כאשר מוליכי אחת הרשתות הם כבל או צרור;

(ג) ללא הגבלת מרחק כאשר מוליכי שתי הרשתות הם כבל או צרור;

(2) במקבילות–

(א) 30 ס"מ כאשר מוליכי שתי הרשתות הם בלתי מבודדים;

(ב) 10 ס"מ כאשר מוליכי אחת הרשתות הם כבל או צרור;

(ג) ללא הגבלת מרחק כאשר מוליכי שתי הרשתות הם כבל או צרור;

המרחקים הנדרשים בפסקאות משנה (א) ו-(ב) יישמרו לאורך כל המפתחים.

(ב) על כך סמך שעליו מותקנות רשתות שונות לפי תקנת משנה (א) יותקן שלט בר-קיימא ובו כתוב באותיות בולטות לעין: "הרשת ניזונה מכיוונים שונים"; הוראה זו אינה חלה אם הרשת השנייה מזינה מאור רחובות.

(ג) על כל סמך שעליו מותקנות מספר רשתות בכבלים או בצרורות, יסומן, באופן ברור ובר קיימא, זיהויה של כל רשת ויעודה.

רשתות שונות במתח עד 1000 וולט בבעלות שונה על סמכים משותפים

40. (א) יכול שרשתות שונות במתח עד 1000 וולט בבעלות שונה יותקנו על סמכים משותפים ובלבד שלא יותר מאחת מהן תהיה עשויה ממוליכי רשת ללא בידוד; על כך סמך כאמור יותקן שלט בר-קיימא ובו כתוב באותיות בולטות לעין: "הרשת ניזונה ממקורות שונים".

(ב) כל סמך שעליו מותקנות מספר רשתות בכבלים או בצרורות, יסומן, באופן ברור ובר קיימא, זיהויה של כל רשת ויעודה.

הצטלבות בין רשת למתח נמוך לרשת למתח נמוך מאוד

41. הצטלבות בין רשת עילית למתח נמוך לבין רשת עילית למתח נמוך מאד מותרת רק כאשר אחת מהן לפחות מותקנת בצרור, בכבל עילי או בכבל תת-קרקעי.

הצטלבות בין רשת למתח גבוה לבין רשת למתח נמוך מאוד

42. הצטלבות בין רשת למתח גבוה לבין רשת למתח נמוך מאד מותרת רק אם אחת מהן לפחות מותקנת בכבל תת קרקעי.

הצטלבות בין רשתות במתח נמוך שלא על סמך

43. (א) בהצטלבות שלא על סמך בין רשתות עיליות למתח נמוך שבבעלות אחת, יישמרו המרחקים המזעריים הבאים בין המוליכים הקרובים ביותר:

(1) שתי הרשתות ללא בידוד – 1.0 מטר;

(2) רשת אחת ללא בידוד ושניה בכבל או בצרור – 0.65 מטר;

(3) שתי הרשתות בכבל או בצרור – 0.10 מטר.

(ב) בהצטלבות שלא על סמך בין רשתות עיליות למתח נמוך שבבעלות שונה יהיה המרחק המזערי ביניהן 65 ס"מ ולפחות אחת מהן תהיה בכבל או בצרור.

הצטלבות בין רשת למתח נמוך לבין רשת למתח גבוה שלא על סמך

44. הצטלבות בין רשת למתח נמוך לבין רשת למתח גבוה, שלא על סמך, תהיה כדלהלן:

(1) הייתה הרשת למתח גבוה במתח עד 52 קילוואט, תותקן ההצטלבות באחד משני האופנים הבאים:

(א) אחת הרשתות לפחות תהיה בכבל תת-קרקעי;

(ב) היו שתי הרשתות עיליות, תהיה הרשת למתח גבוה בנויה כך:

(1) המרחק המזערי בין מוליכי שתי הרשתות במקום ההצטלבות, יהיה 2 מטרים, כשהרשת למתח הגבוה נמצאת במפלס הגבוה יותר;

(2) היה המיפתח עד 70 מטרים, יהיו מוליכי המופעים בחתך של 50/8 מ"מ אלומיניום-פלדה או 35 מ"מ נחושת לפחות; היה המיפתח מ-70 עד 100 מטרים, יהיו מוליכי המופעים בחתך של 95/15 מ"מ אלומיניום-פלדה או 70 מ"מ נחושת לפחות; בהצטלבות כאמור לא יותקן מיפתח העולה על 100 מטרים;

(3) כל המוליכים יחוזקו לסמכים על ידי שני מבדדי משען, ניצבים לציר הקו, או על ידי שתי שרשראות מתיחה זהות;

(4) מוליכי מיפתח ההצטלבות יותקנו ללא מחברים, אולם לצורך תיקון אחד במוליך, מותר להתקין בו חיבור אחד.

(2) הייתה הרשת למתח גבוה במתח העולה על 52 קילוואט תהיה אחת הרשתות לפחות בכבל תת-קרקעי.

(3) הוראות פסקת משנה (ב)(2) ו-(3) לא יחולו על הצטלבות בין רשת למתח נמוך לבין רשת למתח גבוה, אם הן בבעלות אחת. התקרבות בין רשתות למתח נמוך המותקנות על סמכים נפרדים

45. (א) המרחק המזערי האופקי בין מוליכי רשת ללא בידוד הקרובים ביותר של שתי רשתות למתח נמוך, המקבילות פיזית והמותקנות על סמכים נפרדים יהיה 2 מטרים במצב ללא סטיית המוליכים.

(ב) המרחק המזערי האופקי בין מוליכי רשת ללא בידוד למתח נמוך, הקרובים ביותר לסמך, למתח גבוה עד 52 קילו וולט, יהיה 2 מטרים.

(ג) המרחק המזערי האופקי בין סמך למתח נמוך לבין המוליך הקיצוני הקרוב לסמך של רשת למתח גבוה במצב ללא סטייה של המוליך יהיה:

4 מטרים – למתח גבוה עד 52 קילו וולט;

5 מטרים – למתח גבוה מעל 52 קילו וולט עד 100 קילו וולט;

7 מטרים – למתח גבוה מעל 100 קילו וולט עד 160 קילו וולט;

10 מטרים – למתח גבוה מעל 160 קילו וולט עד 400 קילו וולט.

פרק ה': הצטלבות או התקרבות בין רשת לבין קווי בזק או אנטנה הצטלבות או התקרבות בין רשת לבין קווי בזק

46. רשת תותקן בהתאם לתקנות הבזק והחשמל (התקרבויות והצטלבויות בין קווי בזק לבין קווי חשמל), התשמ"ו-1986.

הצטלבות או התקרבות בין רשת לבין אנטנה

47. (א) בהצטלבות רשת עם אנטנה אופקית תהיה הרשת בכבל או בצרור.

(ב) בהצטלבות בין רשת העשויה ממוליכי רשת ללא בידוד לבין עוגן של אנטנה יישמר מרחק מזערי של 2 מטרים בין העוגן לבין המוליך הקרוב ביותר; העוגן יהיה מתחת לרשת.

(ג) המרחק המזערי בין תורן אנכי של אנטנה או חלק ממנו לבין מוליך רשת ללא בידוד הקרוב ביותר יהיה 2 מטרים.

(ד) הייתה הרשת בכבל או בצרור, יכול שהמרחק המזערי יהיה 0.65 מטרים, וכן יכול שעוגן יותקן מעל רשת כאמור.

פרק ו': התקרבות של מוליך רשת לעץ

מרחק מרשת לעץ

48. (א) המרחק בין מוליך רשת ללא בידוד לבין עץ יהיה כזה שלא ייווצר מגע ביניהם.

(ב) הייתה הרשת בכל עילי או בצרור, מותר שיהיה מגע בינם לבין עץ.

חובת שמירת מרחק

49. חובת השמירה על האמור בתקנה 48(א) מוטלת על בעל הרשת, מפעילה או מחזיקה, לפי העניין; בעל העץ חייב לאפשר את גיזומו לצורך מילוי תקנה זו.

פרק ז': הצטלבות או התקרבות בין רשת לבין מבנה

מרחק מזערי בין מוליך ללא בידוד לבין מבנה

50. המרחק המזערי בין מוליך רשת ללא בידוד לבין מבנה יהיה כמפורט באיור מס' 1 שבתוספת הרביעית; קיים חלק בולט על הגג יהיה המרחק המזערי בינו לבין מוליך הרשת 2 מטרים.

51. לא ניתן לקיים מרחק מזערי כאמור בתקנה 50, יהיה אמצעי ההגנה בפני מגע מקרי אחד מאלה:

(1) התקנת הרשת בכבל או בצרור;

(2) התקנת מחיצה מבודדת מתאימה למתח הרשת ולמקום ההתקנה;

(3) התקנת מחיצה מתכתית מוארקת בהתאם לתקנות הארקות.

התקנת כבל או צרור על מבנה או בקרבתו

52. (א) כבל או צרור המותקן על קיר מבנה מלגו יהיה מוגן מעיקרו בפני פגיעות מיכניות הצפויות במקום התקנתו באופן התקנתו, או על ידי כיסויי בכיסויי מגן, העמיד בפני הפגיעות המכניות הצפויות.

(ב) המרחק המזערי בין כבל או צרור הממוקם בקרבת מבנה לבין חלק המבנה הקרוב ביותר אליו יהיה כמפורט באיור מס' 2 שבתוספת הרביעית.

פרק ח': הארקות והגנות בפני חשמול ברשת

הגנה בפני חשמול של סמך מתכת או בטון

53. (א) סמך ממתכת או מבטון, לרבות אבזריו, יוגנו בפני חשמול בהתאם לתקנות החשמל (הארקות ואמצעי הגנה בפני חשמול במתח עד 1000 וולט), התשנ"א-1991.

(ב) כבל או צרור ייראו כציוד מסוג II

סמך ממתכת כמוליך הארקה

54. סמך ממתכת יכול לשמש כמוליך הארקה אם קוימו בו הדרישות החלות על מבנה המשמש כמוליך הארקה שבתקנות הארקות.

הגנת מוליך הארקה על פני סמך

55. מוליך הארקה המותקן על פני סמך יוגן בפני פגיעות מיכניות עד גובה של 2.30 מטרים לפחות מעל פני הקרקע.

פרק ט': הוראות שונות

תחזוקת רשת

56. (א) רשת תתוחזק במצב תקין ויעיל; נתגלו ליקויים ברשת, יופסק המיתקן הלקוי או חלקו הלקוי עד לתיקון התקלה.

(ב) על אף האמור בתקנת משנה (א) חובת ההפסקה אינה חלה כאשר התקלה אינה מהווה סכנה לנפש או לרכוש.

בדיקת רשת

57. (א) רשת חדשה תיבדק לפני הפעלתה וכן ייבדק כל שינוי יסודי ברשת לרבות השלכותיו האפשריות; לעניין זה, "שינוי יסודי" – שינוי תוואי, הוספת סמכים וכן שינוי חומר המוליכים או משקלם.

(ב) בבדיקה יבוקר אם התקיימו ברשת הוראות תקנות אלה.

תוצאות הבדיקה רישומן ושמירתן

58. תוצאות הבדיקה של רשת יירשמו בידי חשמלאי בודק וישמרו בידי בעל המיתקן או מחזיקו.

אחריות

59. חובה המוטלת לפי תקנות אלה יראו אותה כמוטלת על מתכנן הרשת, על מתקינה, על בעלה, על מחזיקה או על מפעילה, הכל לפי העניין, והוא כאשר אין כוונה אחרת משתמעת.

תחולה

60. תקנות אלה יחולו על–

(1) כל רשת אשר תותקן לאחר תחילתן;

(2) כל שינוי יסודי אשר ייעשה לאחר תחילתן ברשת שהותקנה לפני תחילתן.

ביטול

61. תקנות החשמל (התקנת רשתות חשמל עיליות במתח עד 1000 וולט), התשמ"ט-1989 – בטלות.

62. (א) תחילתן של תקנות אלה ששה חודשים מיום פרסומן.

(ב) על אף האמור בתקנת משנה (א) מותר לפעול לפי תקנות אלה בלבד מיום פרסומן.

רשימת החומרים		נתונים טכניים								
גודל	שם החלק	מס' כמות	מס'	גודל מ' הבור בתחתית		החפירה עומק: H מ' בסוגי הקרקע		P הכוח המותר בעוגן בניטון	תילי העוגן מ"מ ² בעוגן	
				a	b	חרסית	חול			
עוגן עם אדן עגול ① איור										
3/4"	לעוגן	1	1	0.6	0.6	1.50	2.00	75	25	
	אדן עגול	1	2							
	טבעת לעוגן	1	3							
לעוגן 25	מהדק שן	3	4							
עוגן עם אדן <90> ② איור										
3/4"	לעוגן	1	1	1.2	0.6	1.50	2.00	150	50	
	אדן <90>	1	2							
	טבעת לעוגן	1	3							
לעוגן 70.50	מהדק שן	3	4							
עוגן עם אדן <100> ③ איור										
7/8"	לעוגן	1	1	1.3	0.7	2.00	2.25	300	2x50	
	אדן <100>	1	2							
	טבעת לעוגן	2	3							
לעוגן 70.50	מהדק שן	6	4							
	מאזן לעוגן כפול	1	5	1.3	0.7	2.25	2.50	420	2x70	
עוגן בסלע מוצק ④ איור										
	לעוגן	1	1	0.8					25	
	טבעת לעוגן	1	3							
לעוגן 25.50.70	מהדק שן	3	4							
										70
עוגן בקיר בטון ⑤ איור										
	לעוגן	1	1	0.15					25	
	טבעת לעוגן	1	3							
לעוגן 25.50	מהדק שן	3	4							
<div style="display: flex; justify-content: space-around;"> <div style="text-align: center;"> <p>איור ①</p> </div> <div style="text-align: center;"> <p>איור ②</p> </div> <div style="text-align: center;"> <p>איור ③</p> </div> <div style="text-align: center;"> <p>איור ④</p> </div> <div style="text-align: center;"> <p>איור ⑤</p> </div> </div> <p>תערובת המלט לסתימה לפי נפח 2 חלקים חול נקי 1 צמנט מים לפי הצורך</p>										

תוספת שניה

(תקנה 29(א))

תילים שזורים מפלדה, מצופים באבץ, המיועדים לעוגנים מבנה ונתונים כלליים:

החתך מ"מ"ר	קוטר חיצוני של בתיל במ"מ	מספר הגידים	קוטר הגיד במ"מ	משקל ק"ג/ק"מ
25	6.3	7	2.1	192
50	9	19	1.8	384
70	10.5	19	2.1	523

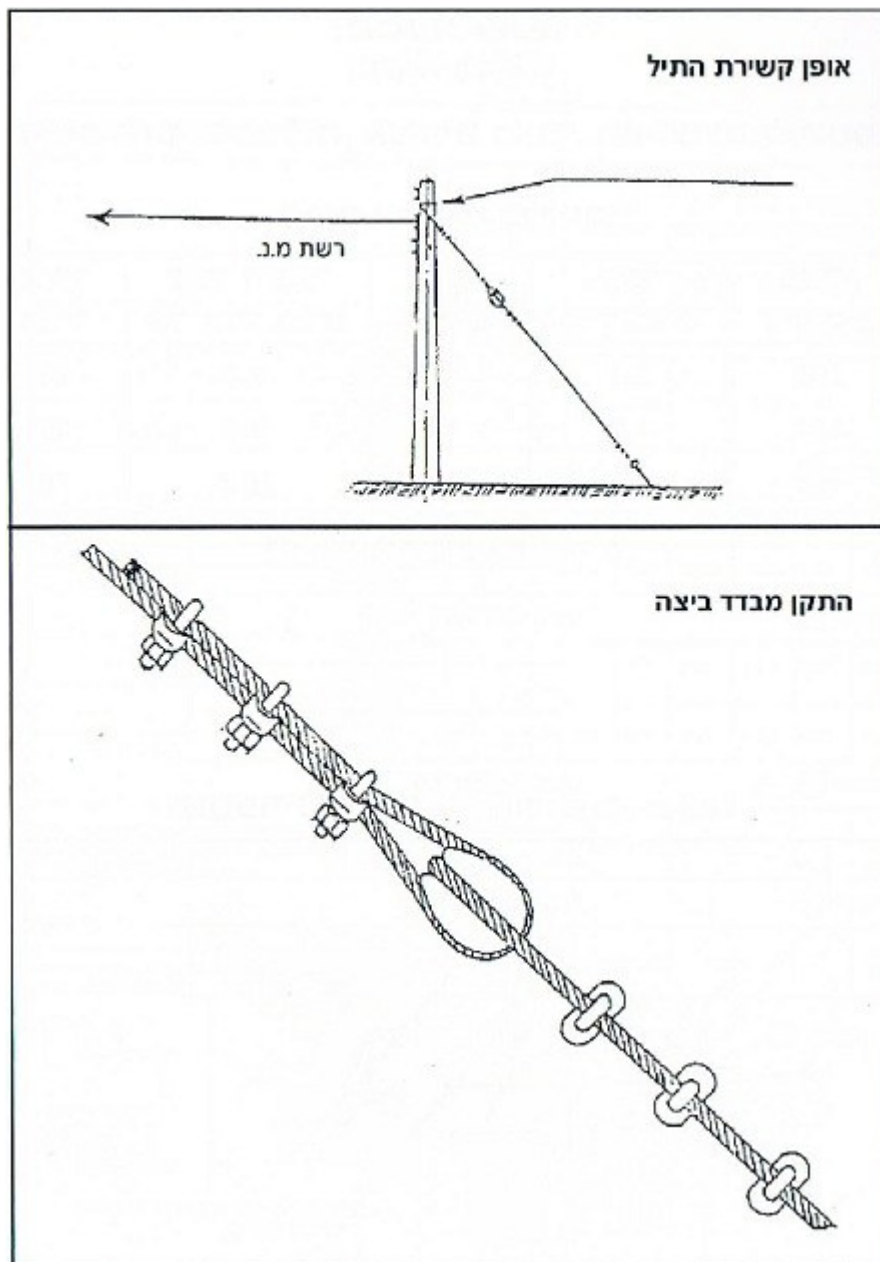
לא יהיו ריתוכים בין הגידים.

תקנות 31(ב) ו-32(ב)

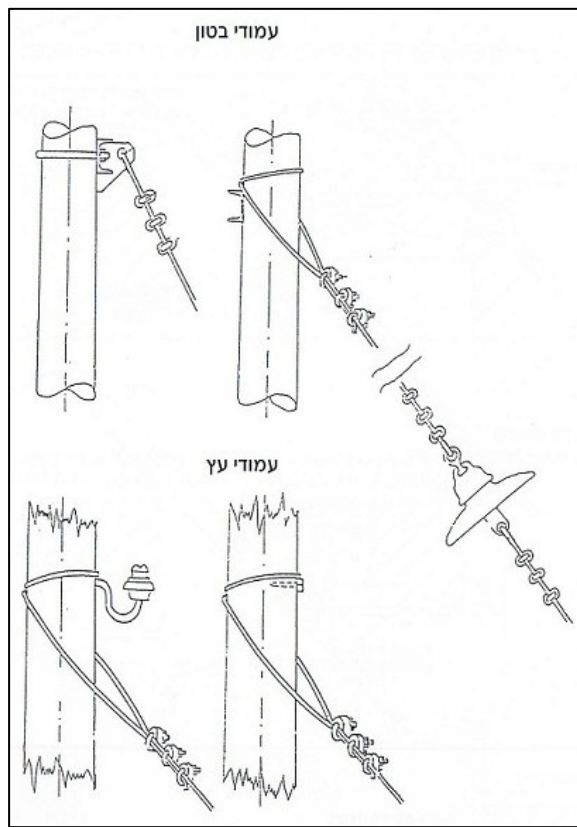
איור מס' 1



איור מס' 2



איור מס' 3

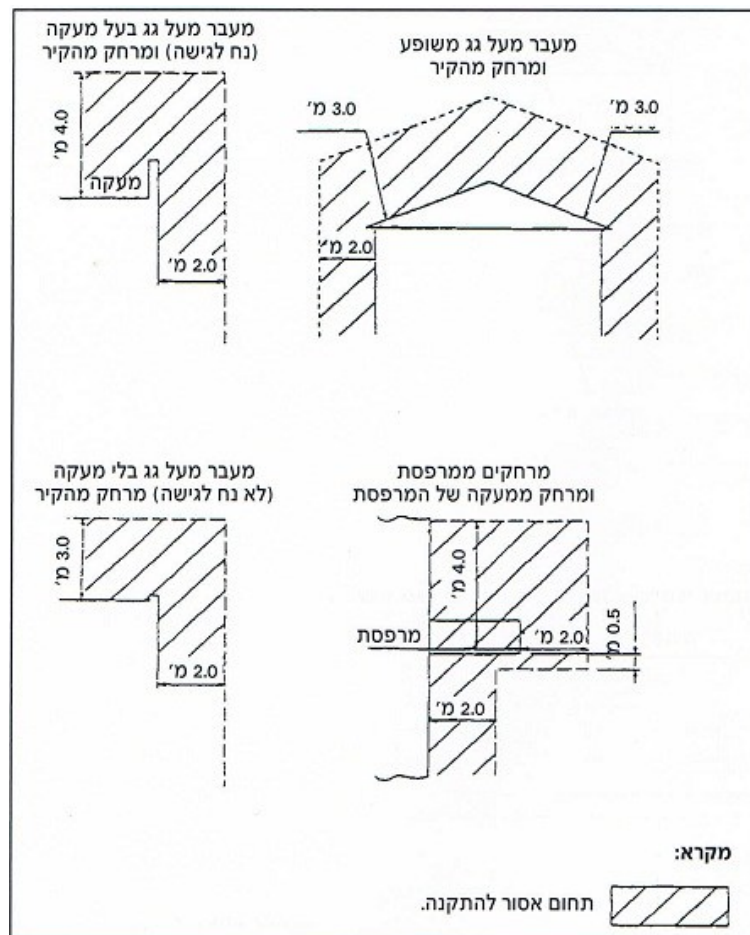


איור 4

תוספת רביעית

תקנות 50 ו-52(ב)

איור מס' 1



איור מס' 2



משה שחל

י"ט בכסלו התשנ"ד (22 בנובמבר 1994)

שר האנרגיה והתשתית

תוכן זה הועתק באישור מאתר נבו – במידה וימצאו הבדלים בין הגרסאות, גרסת נבו היא הקובעת.

תקנות הבטיחות בעבודה (חשמל), תש"ן-1990

(1) הגדרות

בתקנות אלה –

"אבזר" – פריט של ציוד חשמלי המשמש לתמסורת או לחלוקה של אנרגיה חשמלית;

"זרם דלף" – זרם הדולף דרך בידוד או על פניו בהשפעת המתח;

"חי" – מצב של מוליך כשהוא מחובר למקור של מתח חשמלי באופן גלווני, השראתי או כשהוא טעון חשמל, לרבות מוליך

האפס;

"חשמלאי" – בעל רישיון לעסוק בביצוע עבודות חשמל לפי חוק החשמל, תשי"ד-1954;

"כבל" – מוליך יחיד מתכתי מבודד בעל עטיפה, או מספר מוליכים מבודדים תוך ייצורם, כשהם בעלי עטיפה

משותפת בהתאם לתנאי התקן;

"לוח חשמל" – מסד והציוד החשמלי המורכב עליו לפיקוד ולפיקוח על מיתקן חשמלי;

"לוח ראשי" – לוח חשמל הניזון במישרין ממקור ההספקה של מיתקן לפיקוד ולפיקוח על מיתקן המחובר אליו בשלמות;

"מבודד" – מופרד באופן גלווני על ידי חומר בידוד;

"מבטח" – אבזר לניתוק אוטומטי של זרם חשמלי במיתקן כאשר עוצמתו גדולה מעצמת הזרם הנקוב שלו; מבטח יכול

להיות משני סוגים: נתיך או מפסק אוטומטי;

"מוליך" – גוף המיועד להעביר זרם חשמלי;

"מכשיר חשמלי" – ציוד חשמלי המיועד להמרה במתכוון של אנרגיה חשמלית, באנרגיה חשמלית אחרת או באנרגיה מסוג

אחר;

"מעגל סופי" - מעגל הניזון דרך מבטח והמיועד להולכת זרם חשמלי במישרין למכשירים צורכי זרם, או לציוד חשמלי אחר, המותקנים באותו מעגל;

"מפסק" - מכשיר המיועד להפסקה ולחיבור במתכוון של זרם חשמלי במיתקן;

"מפסק אוטומטי" - מבטח בעל מנגנון מכני לניתוק זרם, במקרה של זרם יתר;

"מפסק מגן הפועל בזרם דלף" - התקן מיתוג המיועד לנתק אוטומטית את המיתקן המוגן על ידו ממקור הזינה במקרה של הופעת זרם דלף במיתקן;

"מפסק ראשי" - מכשיר המיועד להפסקה ולחיבור במתכוון של זרם חשמלי במיתקן בשלמותו, כאשר העומס מחובר בו; מתח גבוה" - מתח בין מוליכים העולה על 1000 וולט;

"מתח נמוך" - מתח בין מוליכים העולה על 50 וולט ואינו עולה על 1000 וולט, ולמעט רשת כבלים כמשמעותה בסעיף 6א לחוק הבזק, תשמ"ב-1982 (להלן - חוק הבזק) שמתחה אינו עולה על 65 וולט;

"מתח נמוך מאד" - מתח בין מוליכים שאינו עולה על 50 וולט;

"מיתקן חשמלי" - מיתקן המשמש לשם ייצור חשמל, הולכת, הפצתו, צריכתו, צבירתו או שינויו (טרנספורמציה), לרבות מבנים, מכונות, מכשירים, מצברים, מוליכים, אבזרים, וציוד חשמלי קבוע או מיטלטל הקשורים במיתקן;

"מיתקן משוחרר ממתח" - מיתקן חשמלי מופסק מנותק ומקוצר;

"נתיך" - מבטח הפועל על ידי אלמנט ניתך;

"סוג - I" ציוד חשמלי שלכל חלקיו החיים יש לפחות בידוד תפעולי ושמותקן בו הדק או מגע לחיבור הארקת מגן;

"סוג - II" ציוד חשמלי המיועד לזינה במתח נמוך שחלקיו החיים מבודדים בבידוד כפול או בבידוד מוגבר;

"סוג - III" ציוד חשמלי המיועד לזינה במתח נמוך מאוד ושאינו כולל מעגלים פנימיים או חיבורים הפועלים במתח שונה ממתח זה;

"פתיל" - כבל כפיף;

"קו תקשורת" - כבל המותקן בעיקרו למטרת תקשורת, לרבות קו בזק;

"קו בזק" - כבל המותקן בעיקרו למטרות בזק כמשמעותו בסעיף 1 לחוק הבזק, או לרשת כבלים כמשמעותה בסעיף 6א לחוק הבזק.

2. מוליכי חשמל על-קרקעיים

(א) לא ימצאו במפעל מוליכים חשופים חיים (תחת מתח).

(ב) על אף האמור בתקנת משנה (א), ניתן להתקין מוליך חשוף בהתקנה גלויה במקום שבו תנאי הסביבה מביאים לידי קלקול או לבלאי מהיר של הבידוד, או אם אין אפשרות אחרת לתת זינה למיתקן; ואולם לא יותקן מוליך חשוף בהתקנה גלויה אלא כשהגישה אליו היא לחשמלאי בלבד, וגישה באקראי אליו או נגיעה בו בלתי אפשריים.

(ג) כבלים או פתילי חשמל מבודדים, זמניים, המיועדים להזנת כלים חשמליים או מכשירים חשמליים מיטלטלים, יותקנו באופן המונע פגיעה בהם או היפגעות מהם. חיבורם יהיה באחד האופנים הבאים:

(1) לרשת החשמל דרך מפסק המופעל בזרם דלף ברגישות של 0.03 אמפר;

(2) למקור זינה במתח נמוך מאוד.

(ד) על אף האמור בתקנת משנה (א), במקום בו עובדים כלי תחבורה או כלי הרמה, יתקין תופס המפעל כבלים, פתילי חשמל, או מוליכים חשופים, בגובה ובאופן שלא תהיה אפשרות של היתקלות הכלים בהם.

3. חציית קווי חשמל או קווי תקשורת

(א) כבלים או פתילי חשמל זמניים המיועדים לזינת כלים או מכשירים מיטלטלים לא יעברו מעל קווי חשמל קבועים או קווי תקשורת ולא יגעו בהם.

(ב) כבלים או פתילי חשמל זמניים המיועדים לזינת כלים או מכשירים מיטלטלים, העוברים מתחת קווי חשמל או תקשורת לא יתקרבו לקווים האמורים ויותקנו בהתאם לתקנות הבזק והחשמל (התקרביות והצטלבויות בין קווי בזק לבין קווי חשמל), תשמ"ו-1986.

4. לוח חשמל קבוע

(א) לוח חשמל יהיה עשוי חומר בלתי דליק או כבה מאליו.

(ב) הלוח יותקן במקום נוח לגישה ולטיפול, עם מעברים נאותים; המקום יהיה מואר ומאוורר; בחדר חשמל או בארון בו הותקן לוח חשמל, לא יאוחסנו חומרים או חפצים כלשהם, לרבות ציוד או כלים.

(ג) הלוח יהיה מוגן במיוחד מפני פגיעות מכניות במקומות שסכנה כזאת קיימת.

(ד) חלקים חשופים חיים של הלוח יהיו מוגנים מפני נגיעה מקרית.

(ה) הלוח יהיה מוגן מפני התזת מים, הצטברות לחות, אבק ולכלוך, במקומות שסכנה כזאת קיימת.

(ו) הלוח יהיה מוגן מפני השפעה קורוזיבית של חומרים כימיים, במקומות שסכנה כזאת קיימת.

(ז) המבטחים והמפסקים של כל מעגל יסומנו בסימון ברור ובר-קיימא לשם זיהוי השתייכות לחלקי המיתקן שעליהם הם מפקחים.

(ח) לכל לוח ראשי יותקן מפסק ראשי.

(ט) לוח ייקבע ביציבות לקיר או למבנה תומך אחר על ידי חיזוק בלתי מתפרק או המתפרק באמצעות כלים בלבד.

(י) לוח מתח נמוך המיועד לטיפול גם מצדו האחורי, יהיה מרוחק מהקיר 70 סנטימטרים לפחות.

5. לוח חשמל לזינת מכשירים חשמליים מיטלטלים המוחזקים ביד
 (א) לוח חשמל המיועד לזינת מכשירים חשמליים מיטלטלים המוחזקים ביד, יצויד במפסק מגן המופעל בזרם דלף, ברגישות של 0.03 אמפר לכל היותר; מפסק זה יופעל לניסוי אחת לחודש באמצעות לחיץ הביקורת שלו.
 (ב) בתי תקע הניזונים ממעגל סופי והמשמשים להפעלת מכשירים חשמליים מיטלטלים המוחזקים ביד יוגנו על ידי מפסק מגן המופעל בזרם דלף ברגישות של 0.03 אמפר.
 (ג) לוח חשמל לזינת מכשירים חשמליים מיטלטלים המוחזקים ביד יכול להיות מיטלטל או קבוע.
 (ד) לוח חשמל מיטלטל יהיה מסוג II
6. מכשיר חשמלי מיטלטל המוחזק ביד
 (א) מכשיר חשמלי מיטלטל המוחזק ביד בעת השימוש בו, יהיה מסוג II או מסוג III.
 (ב) על אף האמור בתקנת משנה (א), מותר להשתמש במכשיר חשמלי מיטלטל ידני כבד מסוג I המוחזק ביד (כגון מקדחה שקוטר המקדח שלה מעל ל-16 מ"מ) ובלבד שיוזן דרך מפסק מגן לזרם דלף ברגישות של 0.03 אמפר לכל היותר, או דרך שנאי מבדל.
 (ג) ציוד חשמלי של מעגל סופי יתאים לתנאים הקיימים במקום ההתקנה, כגון: רטיבות, סכנה של פגיעות מכניות, השפעה כימית, אש, התפוצצות, הצטברות אבק או לכלוך העלולים לפגוע באוורור התקין.
7. מנורות חשמל
 (א) מנורות חשמל ואבזריהן יותקנו בגובה של 2 מטרים לפחות מעל פני הקרקע, הרצפה, או משטח קבוע שמיועד להימצאות בני אדם.
 (ב) מנורות חשמל ואבזריהן יהיו מוגנים בפני פגיעה מכנית וחדירת נוזלים במקומות שסכנה כזאת קיימת.
 (ג) מנורות חשמל מיטלטלות המוחזקות ביד יופעלו במתח נמוך מאוד.
 (ד) מנורות חשמל מיטלטלות המורכבות על כנים (זרקורים) יופעלו במתח נמוך מאוד, או יוזנו דרך מפסק מגן המופעל בזרם דלף ברגישות של 0.03 אמפר לכל היותר.
 (ה) על אף האמור בתקנת משנה (א), יכול שמנורות המורכבות על מכונות ועל ציוד תעשייתי אחר יהיו בגובה של פחות מ-2 מטרים; במקרה כזה יהיו המנורות מסוג II או מסוג III או יוזנו דרך מפסק מגן המופעל בזרם דלף ברגישות של 0.03 אמפר לכל היותר.
8. ביצוע עבודות במיתקן משוחרר ממתח גבוה
 עבודות בהעדר מתח יש לבצע בדרך הבאה:
 (א) פעולות מתוכננות של ניתוק מיתקן חשמלי, בדיקת העדר מתח, התקנת מקצרים וחיבורו מחדש למתח חייבות להיעשות לפי הוראה בכתב מאת חשמלאי.
 (ב) החלק של המיתקן החשמלי שבו אמורה להתבצע העבודה יופסק וינותק ממקור המתח באופן גלוי לעין ויובטח בידי חשמלאי על ידי התקן נעילה אמין ושלט אזהרה מתאים.
 (ג) החשמלאי יבחן העדר מתח באמצעות בוחן מתח מתאים; נוכח החשמלאי בהעדר מתח, יקצר את כל מוליכי המופעים ואת מוליך האפס להארקה.
 (ד) רק לאחר השלמת כל הפעולות האמורות יורשה האחראי לביצוע העבודה להתחיל בביצועה.
 (ה) העבודות במיתקן חשמלי למתח גבוה יבוצעו בהשגחתו של חשמלאי.
 (ו) חיבור מחדש של מתח למיתקן החשמלי יבוצע בידי חשמלאי ורק לאחר קבלת הודעה, בכתב, מהאחראי על ביצוע העבודה, שכל העובדים עזבו את מקום העבודה, רוכזו במקום מוסכם או שוחררו ושאפשר לחבר מתח.
9. ביצוע עבודות תיקון ותחזוקה בציוד אשר מופעל באנרגיה חשמלית
 (א) בכל מקרה של עבודת תיקון ותחזוקה ינותק ציוד ממקור אנרגיה חשמלית; הניתוק יתבצע באמצעות מפסק של הציוד באופן גלוי לעין וישמר על ידי התקן נעילה אמין אשר בשליטת מבצע עבודות התיקון או התחזוקה; המפסק יסומן בשלט נראה לעין שבו ייאמר: "אין להפעיל - המכונה בטיפול".
 (ב) במקרים בהם הציוד הקיים אינו מאפשר נעילה, חייב תופס המפעל להבטיח באופן אחר ניתוק המתח ואי חיבורו מחדש עד לסיום העבודות.
 (ג) לפני פירוק חלקים אשר מהווים רצף של הארקה, לרבות צנרת מים מתכתית, מד-מים או פס הארקה, יותקן גשר אשר יבטיח את רציפות הארקה.
10. מיתקן חשמל הפועל באטמוספירה נפוצה
 מיתקן חשמלי הפועל באטמוספירה נפוצה חייב להיות מהסוג המונע התפוצצות; המיתקן יהיה מותאם לתקן ישראלי ת"י 786.
11. ביטול
 תקנות הבטיחות בעבודה (חשמל), תשמ"ו-1986 - בטלות.

1. הגדרות

- (א) בתקנות אלה –
"בזק" - כמשמעותו בחוק הבזק;
"בידוד" - חומר שמוליכותו החשמלית היא קטנה למעשה;
"הצטלבות" - הצטלבות השלכות של קו חשמל עם השלכות של קו בזק;
"חשוף" - בלי בידוד או ללא מעטה;
"כבל" - מוליך יחיד מתכתי מבודד בעל עטיפה, או מספר מוליכים מבודדים מאוגדים תוך ייצורם כשהם בעלי עטיפה משותפת בהתאם לתקן מתאים;
"מבודד" - מופרד באופן גלוני על ידי חומר בידוד;
"מוליך" - גוף המיועד להעביר זרם חשמלי;
"מרווח" - קטע קו חשמל או קו בזק בין שני תומכים סמוכים שאליהם מחוזק מוליך, תיל או כבל;
"מרווח הצטלבות" - מרווח הכולל בתוכו את נקודת ההצטלבות;
"מרחק אופקי" - מרחק הנמדד בין השלכות אנכיות של גופים;
"מרחק אנכי" - מרחק הנמדד בין השלכות אופקיות של גופים;
"מתח גבוה" - מתח בין מוליכים העולה על 1000 וולט ואינו עולה על 50 קילו-וולט נומינלי;
"מתח נמוך" - מתח בין מוליכים העולה על 50 וולט ואינו עולה על 1000 וולט נומינלי ולמעט רשת כבלים כמשמעותה בסעיף 6א לחוק הבזק שמתחה אינו עולה על 65 וולט;
"מתח עליון" - מתח בין מוליכים העולה על 50 קילו-וולט נומינלי;
"עמוד" - תומך המיועד לחיזוק מוליכים;
"ציר" - קו דמיוני המחבר מרכז של שני תומכים סמוכים;
"קו בזק" - כבל המותקן בעיקרו למטרות בזק ולרבות רשת כבלים כמשמעותה בסעיף 6א לחוק הבזק;
"קו חשמל" - מעגל חשמל המחבר מקור אספקה או מקור זינה, ישירות או דרך מבטח, עם לוח חלוקה אחד או יותר;
"תיל" - מוליך יחיד או שזור, ללא בידוד, המיועד להתקנה ברשת עילית.
(ב) לכל מונח אחר תהא לו המשמעות כאמור בחוק הבזק, בחוק החשמל ובתקנות שהותקנו לפיהם.

פרק ב': קווי חשמל עיליים

סימן א': קו חשמל עילי במתח נמוך

2. קו מבודד

לעניין פרק זה, ייחשב כל המפורט להלן כבידוד של קו:
בקו בזק - כל מרכיבי הקו לרבות תיל נושא, תיל ליפוף ועוגן;
בקו חשמל - תיל מבודד או כבל חשמל, בין אם הוא תלוי על תיל נושא מבודד ובין אם הוא חשוף.

3. התקרבות בין קווי בזק לקווי חשמל עיליים במתח נמוך

- (א) מיקומם של קווי בזק וקווי חשמל עיליים במתח נמוך יהיה מופרד באופן שכל קו ימוקם בצדדים שונים של דרך; אולם מנהל ענייני החשמל במשרד האנרגיה והתשתית יחד עם מנהל אגף ההנדסה במשרד התקשורת יהיו רשאים להורות על מיקום שונה מהאמור.
(ב) המרחק האופקי בין קו בזק לקו חשמל עילי במתח נמוך מתילים חשופים יהיה 6 מטרים, אולם ניתן להקטין מרחק זה עד ל-2 מטרים ובלבד שקו החשמל בקטע זה יהיה מחוזק באופן שתימנע שבירה של עמודי חשמל; לעניין תקנת משנה זו, תיחשב התקנתו של עמוד בטון או עמוד ברזל כחיזוק הקו האמור.
(ג) המרחק האופקי בין קו בזק לבין קו חשמל עילי במתח נמוך מבודד יהיה 0.65 מטר לפחות.
(ד) המרחק האופקי בין עמוד חשמל מתח נמוך לבין כבל בזק תת-קרקעי, יהיה 0.50 מטר לפחות אלא אם כן ננקטו אמצעים מכניים להגנת כבלי הבזק.

4. הצטלבות קווי בזק עם קווי חשמל עיליים במתח נמוך

- הצטלבות בין קווי בזק לקווי חשמל עיליים במתח נמוך תהיה בתנאים אלה בלבד:
(1) ההצטלבות בין קווי הבזק לקווי החשמל תבוצע כאשר קו החשמל יהיה תמיד מעל קו הבזק;
(2) המרחק האנכי בין קווי הבזק לקווי החשמל במקום ההצטלבות יהיה 0.65 מטר לפחות;
(3) לפחות אחד מן הקווים במרווח ההצטלבות יהיה מבודד;
(4) אם שני הקווים מבודדים, יהיה המרחק האופקי או האנכי ביניהם, לפי העניין, 0.65 מטר לפחות;
(5) המרחק האופקי בין עמוד חשמל לקו בזק במרווח ההצטלבות יהיה 1.50 מטרים לפחות;
(6) המרחק האופקי בין עמוד בזק לבין קו חשמל עילי במתח נמוך במרווח ההצטלבות יהיה 2 מטרים, אולם ניתן יהיה להקטין את המרחק האמור ואף להעמיד עמוד בזק מתחת לקו חשמל אם יתקיימו תנאים אלה:
(א) קו החשמל יהיה מבודד;
(ב) יישמר מרחק של 0.65 מטר בין קצהו העליון של עמוד הבזק לבין הנקודה הקרובה ביותר של קו החשמל.

סימן ב': קו חשמל עילי במתח גבוה

5. התקרביות בין קו בזק לקו חשמל עילי במתח גבוה

(א) המרחק האופקי בין ציר קו חשמל עילי במתח גבוה לבין קו בזק עילי יהיה 10 מטרים לפחות, אולם במקומות בהם יש קושי מיוחד לשמור על מרחק אופקי כאמור, ניתן להקטין את המרחק בין הנקודה הקרובה ביותר של קו החשמל לבין קו הבזק עד ל-4 מטרים, ובלבד שקו החשמל בנוי כאמור בתוספת.

לעניין תקנת משנה זו, כאשר קיים בקו החשמל עוגן עם מבודד, ייחשב הקטע שבין המבודד לקו כחלק מקו החשמל.

(ב) האמור בתקנה 3(א) יחול גם על קווי בזק וקווי חשמל עיליים במתח גבוה.

(ג) המרחק האופקי בין עמוד חשמל מתח גבוה לבין כבל בזק תת-קרקעי, יהיה 0.50 מטר לפחות, אלא אם כן ננקטו אמצעים מכניים להגנת כבלי הבזק.

(ד) אם עמוד חשמל מוארק הוא חלק מקו חשמל עילי במתח גבוה עם נקודת אפס מוארכת ישירות, יהיה המרחק האמור בסעיף קטן (ג) 2 מטרים לפחות; ניתן להקטין את המרחק האמור עד ל-0.50 מטר ובלבד שכבל הבזק יהיה בצינור בעל תכונות בידוד חשמליות המתאימות לעליה הצפויה של הפוטנציאל החשמלי של הקרקע.

6. הצטלבות קו בזק תת-קרקעי

הצטלבות בין קו בזק לקו חשמל עילי במתח גבוה שבה קו הבזק במרווח הצטלבות הוא תת-קרקעי, ימוקם עמוד הבזק הקרוב ביותר לקו החשמל, באופן שהמרחק האופקי בין הנקודה הקיצונית ביותר של מרכיב קו החשמל לנקודה הקרובה ביותר של מרכיב קו הבזק יהיה 4 מטרים לפחות.

7. הצטלבות קו בזק עילי

הצטלבות בין קו בזק לקו חשמל עילי במתח גבוה שבה קו הבזק במרווח הצטלבות הוא עילי, יחולו הוראות אלה:

(1) קו חשמל במרווח הצטלבות יהיה תמיד מעל קו הבזק;

(2) קו החשמל יבנה בצורה מחוזקת כמפורט בתוספת;

(3) המרחק האנכי בין תיל חשמל ותיל בזק במקום הצטלבות יהיה 3 מטרים לפחות;

(4) המרחק בין עמודי חשמל במרווח הצטלבות לא יעלה על 70 מטרים, אולם במקרה של חציית עורק תחבורה בלבד, ניתן להגדיל את המרחק בין העמודים עד ל-100 מטרים, ובלבד שהחתך של מוליכי החשמל במרווח הצטלבות יהיה לפחות 95/15 מ"ר עשוי אלומיניום-פלדה או שווה ערך מכני מחומר אחר;

(5) עמוד הבזק הקרוב ביותר לקו החשמל במרווח הצטלבות ימוקם באופן שהמרחק האופקי בין הנקודה הקיצונית ביותר של מרכיב קו החשמל לנקודה הקרובה ביותר של מרכיב קו הבזק יהיה 4 מטרים לפחות;

(6) בזק במרווח הצטלבות יעבור רחוק ככל האפשר ממרכז קטע הקו שבין עמודי החשמל, אך לא פחות מ-4 מטרים מעמוד החשמל.

סימן ג': קו חשמל עילי במתח עליון

8. הצטלבות קווי בזק עם קווי חשמל במתח עליון

קו הבזק במרווח הצטלבות עם קו חשמל במתח עליון יהיה תת-קרקעי, ועמוד הבזק הקרוב ביותר לקו החשמל ימוקם באופן שהמרחק האופקי בין הנקודה הקיצונית ביותר של מרכיב קו החשמל לנקודה הקרובה ביותר של מרכיב קו הבזק העילי יהיה 10 מטרים לפחות.

9. כבל בזק תת-קרקעי בקרבת עמוד חשמל מתח עליון

כבל בזק תת-קרקעי יהיה במרחק של 10 מטרים לפחות מעמוד חשמל מתח עליון; ניתן להקטין את המרחק האמור ובלבד שכבל הבזק יהיה בתוך צינור בעל תכונות בידוד חשמליות המתאימות לעלייה הצפויה של הפוטנציאל החשמלי של הקרקע.

10. התקרבות ואמצעי הגנה

אמצעי ההגנה והמרחק בין קו בזק עילי או תת-קרקעי לבין קו חשמל עילי או תת-קרקעי במתח עליון יהיו בהתאם לחישובי ההשפעות האלקטרומגנטיות של קו החשמל על קו הבזק על פי המלצות הועדה המייעצת הבין-לאומית לטלגרף וטלפון (CCITT) שליד איגוד הבזק הבין-לאומי (ITU) המופקדות לעיון באגף ההנדסה של משרד התקשורת בתל-אביב. פרק ג': קווי חשמל תת-קרקעיים

11. התקרבות תת-קרקעית

המרחק האופקי והאנכי בין כבלי חשמל תת-קרקעיים במתח נמוך או מתח גבוה לבין כבלי בזק יהיה 0.30 מטר לפחות

12. הצטלבות תת-קרקעית

בכל מקרה של הצטלבות תת-קרקעית בין כבלים של בזק וחשמל, יעבור כבל החשמל מתחת לכבל הבזק במרחק אנכי של 0.30 מטר לפחות.

13. סטייה

ניתן לסטות מהעקרונות שבתקנות 11 ו-12 ובלבד שתבוצע הפרדה בין כבלי חשמל וכבלי בזק באמצעים עמידים מבחינה מכנית וחשמלית.

14. עמוד בזק בקרבת כבל חשמל תת-קרקעי

המרחק האופקי בין עמוד בזק לבין כבל חשמל תת-קרקעי במתח נמוך או במתח גבוה יהיה 0.50 מטר לפחות, אלא אם כן ננקטו אמצעים מכניים להגנת כבלי החשמל.

15. התקרבות – גדר מוארקת

(א) כבל בזק תת-קרקעי יהיה מחוץ לגדר מוארקת של מיתקן חשמל במתח עליון, כאשר המרחק ביניהם 10 מטרים לפחות.
(ב) ניתן לסטות מהעיקרון האמור בסעיף קטן (א) ובלבד שמעבר כבל הבזק בתחום המיתקן בגבולות 10 המטרים מחוץ לגדר המוארקת כאמור בסעיף קטן (א), יהיה באמצעות צינור בעל תכונות בידוד חשמליות המתאימות לעלייה הצפויה של הפוטנציאל החשמלי של הקרקע.

16. הגנת כבלי בזק במיתקני חשמל מתח עליון

כבלי בזק הנכנסים ומסתיימים במיתקן חשמל מתח עליון מוארק, יהיו מוגנים על ידי מפרצי מתח בתוך המיתקן ומחוצה לו.

17. סיום קווי חשמל ובזק במקום אחד

אין לאפשר סיומם של קווי חשמל ובזק במחבר, בהסתעפות, בנתיכים, וכיוצא באלה בתוך ארון או תיבה בהם מסתיים אחד מהקווים האמורים, אלא אם כן תבוצע הפרדה בין מיתקני החשמל למיתקני הבזק באמצעים עמידים מבחינה מכנית וחשמלית, והמיתקנים סומנו באופן שניתן להבחין ביניהם.

18. אחריות

חובה המוטלת לפי תקנות אלה יראו אותה כמוטלת-

- (1) במקום שבו היו קיימים קווי חשמל או מיתקני חשמל בטרם הותקן קו הבזק - על בעל רישיון בזק לפי חוק הבזק, בעל של קו בזק או מתקין מיתקן בזק;
(2) במקום שבו היו קיימים קווי בזק בטרם הותקן קו חשמל - על מתקין קו חשמל או בעל של קו חשמל;
(3) על מבצע שינוי יסודי בקו חשמל או קו בזק או על בעל של קו כאמור שבוצע בו שינוי יסודי.

19. תחילה

תחילתן של תקנות אלה ששה חדשים מיום פרסומן.

20. תחולה

תקנות אלה יחולו על-

- (1) על כל קו בזק או קו חשמל שהותקן לאחר תחילתן;
(2) על כל שינוי שיעשה לאחר תחילתן, בקו בזק או קו חשמל שהותקן לפני תחילתן.

תוספת

תקנות 5 (א) ו-7 (2)

קטע קו החשמל הנמצא בין שני עמודי חשמל המשמשים למתיחה וביניהם נמצא מרווח ההצטלבות וההתקרבות לקו בזק, ייבנה

באופן הבא:

א. תילי פזה

1. שטח חתך

(א) כשתיל הפזה עשוי מאלומיניום פלדה - יהיה שטח חתך התיל 50/8 מ"מ לפחות;

(ב) כשתיל הפזה עשוי נחושת - יהיה שטח חתך התיל 35 מ"מ לפחות.

2. מחברים

(א) התילים שיותקנו בין עמודי חשמל במרווח הצטלבות יהיו ללא מחברים

(ב) על אף האמור בפסקה (א), מותר, לצרכי תיקון תקלה, להכניס בקטע האמור חיבור אחד לכל תיל פזה על ידי שני מחברים.

ב. אופן חיזוק תילי פזה לעמודי החשמל

1. תיל פזה יהיה מחוזק לעמוד החשמל באחד מהאופנים הבאים:

(1) על ידי שני מבודדי משען שיהיו ניצבים לציר קו החשמל;

(2) על ידי שתי שרשרות מתיחה זהות; שרשרות המתיחה יכולות להיות מורכבות ממבודדי כיפה ופין או ממבודדים אחרים בעלי

תכונות בידוד זהות.

2. תיל עזר שישמש לחיזוק כאמור, חייב להיות בעל תכונות חשמליות ומכניות זהות לתיל הפזה המחובר למבודדים.

3. עמודי חשמל

(1) לא יהיו יותר משלושה עמודי חשמל עשויים עץ, בין שני עמודי חשמל המשמשים למתיחה שביניהם נמצא מרווח ההצטלבות

או ההתקרבות לקו בזק.

(2)

(א) לא יותקנו מנתקי קו, מקטעים או שנאים על עמודי חשמל שביניהם נמצא מרווח ההצטלבות או הנמצאים בהתקרבות לקו

בזק, וכן לא יוצאו מהם הסתעפויות.

(ב) האיסור שבפסקה (א) לא יחול על עמודי חשמל המשמשים למתיחה.

ב' באדר א' תשמ"ו (11 בפברואר 1986)

משה שחל-שר האנרגיה והתשתית

אמנון רובינשטיין-שר התקשורת

פרק א': פרשנות

1. בתקנות אלה-

- "אבזר" - פריט של ציוד חשמלי המשמש לתמסורת (transmission) או לחלוקה (distribution) של אנרגיה חשמלית;
 "אזור אש" - מרחב במבנה, שהוגדר בידי מתכנן מבנה, אשר לגביו יש לנקוט אמצעים מתאימים למניעת התפשטות אש, אליו או ממנו, למשך זמן מוגדר;
 "הארקה" - חיבור מכוון, של נקודה כלשהי במיתקן חשמלי, למסה הכללית של האדמה;
 "הדק" - אבזר המיועד לחיבור חוזר של מוליכים;
 "המנהל" - מנהל עיני חשמל כמשמעותו בסעיף 3 לחוק;
 "התקנה גלויה" - התקנה נראית לעין של ציוד חשמלי על פני מבנה;
 "חבק" - התקן המיועד לחיזוקו של כבל אל האמצעי נושא הכבל כגון קיר, סמך או תיל נושא;
 "חשמלאי" - בעל רישיון לעסוק בביצוע עבודות חשמל לפי החוק;
 "חשמלאי בודק" - חשמלאי בעל רישיון מהסוג המפורט בפסקאות (8) עד (10) בתקנה 7 לתקנות החשמל (רישיונות), תשמ"ה-1985;
 "כבל" - כבל חד-גידי, או כמה מוליכים מבודדים שאוגדו בתהליך ייצורם במעטה מבודד נוסף משותף, המשמשים להולכת חשמל במתח גבוה;
 "כבל חד-גידי" - מוליך יחיד מבודד שיוצר עם מעטה נוסף;
 "כבל מסוכך" - כבל בעל שכבה מתכתית המותקנת מתחת למעטה החיצוני;
 "כבל משוריין" - כבל בעל שריון מתכתי להגנה מכנית, למעט עופרת;
 "כנה" - זרוע המיועדת לנשיאת כבל;
 "לוח" - מסד והציוד החשמלי המורכב עליו להבטחה של מיתקן חשמלי, לפיקוד ולבקרה, למעט בתי תקע ומפסקים הכלולים במעגל סופי;
 "מובל" - צינור, תעלה, או מעבר כבלים אחר כגון סולם או מגש המיועד לתמוך בכבל או להגן עליו;
 "מוליך" - גוף המיועד ומתוכנן להעברת זרם חשמלי;
 "מוליך הארקה" - (PE) מוליך המחבר, במישרין או בעקיפין, אלקטרודת הארקה אל אחד מאלה:
 (1) גופי מתכת החייבים בהארקת הגנה; (PE)
 (2) נקודה בשיטה המיועדת להארקת השיטה;
 "מוליך מבודד" - מוליך יחיד או שזור בעל בידוד לכל אורכו;
 "מחסום אש" - מערכת המיועדת למנוע מעבר אש דרך פתח בקיר או בתקרה שדרכו עובר ציוד חשמלי;
 "מיתקן חשמלי" - מיתקן המשמש לשם ייצור חשמל, הולכתו, הפצתו, צריכתו, צבירתו או שינויו (טרנספורמציה), לרבות מבנים, מכונות, מכשירים, מצברים, מוליכים, אבזרים וציוד חשמלי, קבוע או מיטלטל, הקשורים במיתקן;
 "מסעה" - חלק של דרך המיועד למעבר כלי רכב;
 "מעבר כבל" - מקום שבו עובר כבל;
 "מעבר מובל" - מקום המשמש למעבר כבלי מתח גבוה בתוך מובל;
 "מעגל" - מספר מוליכים, אל אבזריהם, המוגנים באמצעות מבטח משותף;
 "מעטה" - כיסוי רצוף יחיד או מורכב מכמה שכבות העשוי תוך ייצורו של הכבל;
 "מתח" - בזרם חילופין - שיעורו האפקטיבי; בזרם ישר - שיעורו כאשר תכולת האדוות בו אינה עולה על 10 אחוזים;
 "מתח גבוה" - מתח העולה על 1,000 וולט בזרם חילופין או על 1,500 וולט בזרם ישר, בין שני מוליכים כלשהם באותו מעגל, ואינו עולה על 52 קילוואט בזרם חילופין או 74 קילוואט בזרם ישר;
 "מתח נמוך" - מתח השורר בין שני מוליכים באותה שיטת אספקה, העולה על מתח נמוך מאד ואינו עולה על 1,000 וולט בזרם חילופין או 1,500 וולט בזרם ישר;
 "מתח נמוך מאד" - מתח השורר בין שני מוליכים באותה שיטת אספקה, שאינו עולה על-
 12 (1) וולט בזרם חילופין או 30 וולט בזרם ישר;
 24 (2) וולט בזרם חילופין או 60 וולט בזרם ישר;
 50 (3) וולט בזרם חילופין או 120 וולט בזרם ישר;
 הכל כאמור בתקנות החלות על המיתקן שאותו הם משמשים, לפי העניין;
 "סופית כבל" - אבזר המיועד לאטימת קצה הכבל, ופיזור השדה החשמלי בין קצה הכבל והסביבה;
 "ציוד" - כלל הפריטים המהווים מיתקן חשמלי או חלק ממנו;
 "קו" - מעגל המזין לוח;
 "רשת חשמל" - מערכת מוליכים המותקנים על מבדדים, או כבל עליו, שחלקו יכול להיות תת-קרקעי או צרור ואבזרים הקשורים בפעולתם, לרבות החיבור למבנה עד להדקי הכניסה למבטח שבכניסה למבנה;
 "שוחה" - מבנה מבטון, ממתכת או מכל חומר אחר, המהווה חלק ממערכת המובל המיועד להתקנת ציוד חשמלי, לחיבור בין כבלים, ולטיפול בציוד או בכבלים המושחלים בתוך המובל;
 "שוחת מעבר" - שוחה המשמשת כמקום להשחלת כבלים לתוך המובל או להטיית התוואי של המובל;
 "שירות אחר" - כבל, צינור או מערכת אחרת שאינם לצורך העברת חשמל כגון - לצורך העברת מים, גז, ביוב, תקשורת וכדומה;
 "תיבה" - קופסה המשמשת לטיפול במוליכים וכיסוי מגן לציוד חשמלי המותקן בה;

"תיבת חיבורים" - תיבה המיועדת לחיבורים בין מוליכים המותקנים במובל או לחיבור בין קטעי מערכת המובלים או להשחלת מוליכים או להטיית התוואי של המובל;
"תעלה בנויה" - תעלה אופקית או אנכית באדמה, מעל האדמה או בתוך מבנה, מתוחמת ומדופנת בחומר בניה;
"תקן" - תקן ישראלי (ת"י) כמשמעותו בחוק התקנים, תשי"ג-1953, או תקן מן המפורטים בתוספת הראשונה, שכולם הופקדו לעיון הציבור בספריית מכון התקנים, רח' חיים לבנון 42, תל אביב ובמרכז המידע של חברת החשמל לישראל בע"מ, אתר תחנת הכוח חיפה, או תקן אחר שאישר המנהל;
"תקן" - IEC תקן שפרסמה הנציבות הבין-לאומית לאלקטרוטכניקה (International Electrotechnical Commission);
"תקן" - DIN תקן שפרסם מכון התקינה הגרמני (Deutsches Institut für Normung);

פרק ב': תנאי התקנת כבל ומבנהו

2. התקנת כבל

- (א) כבל יותקן בהתאם להוראות תקנות אלה.
(ב) התקנת כבל המהווה חלק של מיתקן חשמלי, חיבורי החשמליים, בדיקתו, ותחזוקתו יבוצעו בידי חשמלאי בלבד.
(ג) על אף האמור בתקנת משנה (ב), רשאי אדם שאינו חשמלאי לבצע עבודות עזר כגון חפירה והנחה של כבל, ובלבד שהוא פועל לפי הוראותיו של חשמלאי ובפיקוחו הצמוד.

3. סיומן כבל בתוכניות

התוואי של כבל שהוטמן באדמה, יסומן בתוכנית לביצוע עבודות חשמל ויצוין מיקום החיבורים, באופן שיאפשר איתור התוואי בעתיד.

4. התאמת כבל למקום ולמתקן

- (א) כבל ואבזריו יהיו בהתאם לתקן החל עליהם, לפי העניין, ובכפוף למפורט להלן:
(1) כבל למתח של עד 30 קילוואט, יתאים לדרישות תקן ישראלי ת"י 1516 "כבלי כוח מבודדים בדיאלקטרן מקשי משוחל למתח נקוב 1 קילוואט ועד 30 קילוואט";
(2) כבל למתח העולה על 30 קילוואט, ושיאנו עולה על 150 קילוואט, יתאים לדרישות תקן IEC 60840 כמפורט בפרט (3) בתוספת הראשונה.
(ב) הכבל יתאים לתנאי מקום התקנתו, שייבחנו בהתאם להוראות התקן IEC 60721 כמפורט בפרט (2) בתוספת הראשונה.
(ג) הכבל יתאים לדרישות החשמליות והמכניות של המיתקן החשמלי שבו הוא מותקן ולרשת החשמל שממנה הוא מוזן.

5. אופן התקנת כבל

- (א) מתקין כבל יתקינו באופן שיבטיח את שלמותו ותפקודו התקין לאורך זמן ויקפיד על סידורי הגנה נאותים לכבל.
(ב) כבל יותקן באופן שלא ישבש את תפקודו של שירות אחר כמפורט בתקנות 22, 23 ו-30, ותפקודו לא ישובש על ידם.
(ג) בקצות כבל יסומנו סימנים עמידים שיאפשרו לזהותו באופן חד-משמעי.

6. מניעת סגירת מעגל מגנטי

- (א) כבל משוריין פרומגנטי כפלדה, המשמש מעגל לזרם חילופין יכלול בשריון המשותף את כל מוליכי המעגל, לרבות מוליך הארקה (PE) אם קיים.
(ב) מובל או אבזר פרומגנטי לא ישמשו בהתקנת כבל חד-גידי בודד למעגל של זרם חילופין.

7. כיפוף כבל

- כיפוף כבל ייעשה בהתאם להוראות היצרן ובאופן שלא ייגרם לו נזק; בהעדר הוראות יצרן כאמור, יהיה הרדיוס הפנימי המזערי של כיפוף כבל ביחס לקוטרו החיצוני, כמפורט להלן:
(1) כבל לא משוריין - פי 12 מהקוטר החיצוני של הכבל;
(2) כבל משוריין - פי 15 מהקוטר החיצוני של הכבל.

8. הגנה מפני מפגעים

- (א) המתקין כבל במקום שבו הוא עלול להיפגע מאיכול, רטיבות, קרינה, חום או פגיעות מכניות, יוודא שהכבל עמיד לסכנות אלה ומוגן מפניהן.
(ב) כבל העובר דרך קירות, תקרות, מחיצות וחלקי מבנה אחרים, יוגן, במקום המעבר, בפני שחיקה ונזקים מכניים.

9. חיסום יתר

מקום התקנתו של כבל ותנאי העומס החשמלי בו לא יגרמו לעליית טמפרטורה של בידוד הכבל מעל לערכים המותרים בתקן החל עליו.

10. הגנה מפני שריפה

- (א) מחסום אש יותקן בכל מעבר מובל או מעבר כבל, בין אזורי אש שונים.
(ב) מחסום האש יהיה עמיד בפני מעבר אש, לאותו פרק זמן לפחות כמו חלק המבנה שאותו הוא חוצה.

פרק ג': עיבוד קצות כבל וחיבורם

11. הסרת המעטה

- (א) קצה מוליך של כבל יעובד לפי הוראות היצרן.

(ב) המחבר קצה של מוליך יחברו רק באבזר תקני המיועד לכך לפי תקן IEC 4 60502 כאמור בפרט (1) בתוספת הראשונה או תקן IEC 60840 כאמור בפרט (3) לתוספת האמורה, בהתאם למתח הנקוב של הכבל.

12. סופית כבל ותיבת חיבורים

סופית כבל ותיבת החיבורים יותקנו בהתאם להוראות היצרן.

13. שכבות הכבלים

שכבות הכבלים יעובדו בהתאם לרמת המתח וסוג הבידוד.

14. הארכת שריון או סיכוך

כבל משוריין ובכבל מסוכך יהיה השריון או הסיכוך רציף לכל אורכו מבחינה גליונית וכן יוארק; היה השריון או הסיכוך מוארק בקצה אחד בלבד של הכבל, יבודד קצהו השני של הכבל.

פרק ד': התקנה גלויה של כבל

15. התקנה וחיזוק של כבל

(א) המתקין כבל בהתקנה גלויה על פני קיר יתקינו באופן אופקי או אנכי, זולת אם מקום ההתקנה מחייב התקנה אחרת.

(ב) כבל יחוזק למבנה בחבקים מתאימים בלבד, התואמים את הקוטר החיצוני של הכבל, סוגו ומקום התקנתו; החיזוק יהיה בר קיימא, לא יגרום נזק למעטה הכבל וימנע את החלקתו.

(ג) כבל יחוזק למבנה יציב בלבד.

(ד) התקנה אנכית של כבל תתחשב במשקלו של הכבל, ותמנע מאמצי יתר מכניים.

16. מרחקים מרביים בין חבקים ומיקומם

(א) המרחק המרבי בין חבקים סמוכים לאורך כבל המותקן אופקית לא יעלה על 2 מטרים ויהיה כמפורט להלן:

(1) כבל לא משוריין - פי 20 מהקוטר החיצוני של הכבל;

(2) כבל משוריין - פי 30 מהקוטר החיצוני של הכבל.

(ב) המרחק המרבי בין חבקים סמוכים לאורך כבל המותקן אנכית יהיה בהתאם לקוטר הכבל ומשקלו, ולא יעלה על 2 מטרים.

(ג) מחוזקים כמה כבלים יחדיו יהיה הקוטר הקובע סכום הקטרים של כל הכבלים המחוזקים כאמור.

17. התקנת כבל בלא חבקים

על אף האמור בתקנה 15, רשאי מתקין כבל להתקינו בלא חבקים, אם הכבל מותקן על משטח אופקי, בתוך חלל רצפה כפולה או בכל מקום אחר שהגישה אליו קשה.

18. הגנה בפני מפגעים מכניים

(א) כבל החשוף לפגיעות מכניות או המותקן ברשות הרבים חייב בהגנה מכנית באמצעות כיסוי מגן קשיח.

(ב) הגנה כאמור בתקנת משנה (א) תתאים לתנאי המקום ותוצב בגובה שלא יפחת מ-2.2 מטרים מעל פני הקרקע או הרצפה; הייתה ההגנה עשויה חומר פלסטי, יהיה החומר עמיד לקרינה אולטרה-סגולית.

(ג) הותקן צינור לשם הגנה על כבל, יאפשר קוטר הצינור השחלת הכבל ושלפיתו בקלות; קצה הצינור יעובד, יעוגל או יצויד בהתקן מכני מתאים, שימנע נזק לכבל בעת השחלתו ובעת הטיפול בו ויאפשר את פעולתו התקינה לאורך זמן.

פרק ה': התקנת כבל במובל

19. התקנת כבל במובל

(א) הותקנו במובל כבלים המשמשים קווים שונים, יסומנו הכבלים באופן שיאפשר שיוך הכבל לכל קו; הסימון ייעשה לפחות בכל אחד מקצותיו של קו ויהיה ברור ובר-קיימא.

(ב) הותקן במובל כבלים במתחים שונים, יותקנו הכבלים בקבוצות נפרדות, בהתאם למתחיהם, ותיעשה ביניהם הפרדה נאותה.

20. התקנה בצינור

(א) צינור ישמש כבל אחד בלבד או שלושה כבלים חד-גידיים המשמשים אותו קו או מעגל.

(ב) על אף האמור בתקנת משנה (א), מותר להעביר באותו צינור כבלים המשמשים אותה מערכת ומשולבים בפעולתם כגון סיב אופטי, כבל פיקוד או מוליך הארקה. (PE)

21. התקנת שוחות

שוחות שהותקנו בתוואי של כבל יתאימו לדרישות האלה:

(1) שוחה שהותקנה במקום של חיבורים בין כבלים המושחלים בצינור, תהא במידות שיאפשרו התקנת הצינוד, האבזרים והכבלים;

(2) המרחק בין קצה כבל לשוחה והמרחק בין השוחות לאורך התוואי עם הצינור לא יעלה על 70 מטרים;

(3) מידות שוחות המעבר יאפשרו השחלה נוחה ובטיחותית של הכבל, ותובטח מניעת פגיעה בכבל;

(4) השוחה, התקרה והמכסה שלה יהיו בעלי חוזק מכני בהתאם לתנאי מקום ההתקנה;

(5) על מכסה שוחה יותקן או יוטבע שלט בר-קיימא "חשמל - זהירות - מתח גבוה".

22. התקנת כבל בתעלה בנויה או במנהרה

(א) המתקין כבל בתעלה בנויה או במנהרה יניחו על כנות או מדפים, המחוזקים לקירות התעלה; מדפים כאמור יהיו בעלי נקבים לאורור.

- (ב) על אף האמור בתקנת משנה (א), בתעלה בנויה שאינה מיועדת להליכה, ניתן להניח את הכבל על קרקעית התעלה.
(ג) כבלים יונחו בקבוצות בהתאם לשיעורי המתח שלהם יועדו, ולמעגלים שאותם הם משמשים, ובאופן שיאפשר גישה נוחה לטיפול בהם.
(ד) המרחק המזערי בין מעטה כבל אחד לבין מעטה כבל אחר במתח שונה יהיה 5 סנטימטרים, אלא אם כן הותקנה בין הכבלים מחיצה.
(ה) המרחק האנכי המזערי בין כנים או מדפים יהיה 20 סנטימטרים.

23. התקנת כבל בתעלה בנויה או במנהרה הכוללים גם שירותים אחרים בתעלה בנויה או מנהרה המיועדת להנחה אופקית של כבלים לאספקת חשמל, לא תותקן מערכת של שירות אחר, זולת אם נתקיימו כל התנאים האלה:
(1) הכבלים המשמשים להולכת אנרגיה חשמלית יונחו בצד אחד של התעלה הבנויה או המנהרה, והכבלים המשמשים שירותים אחרים כגון תקשורת, איתות, פיקוד ובקרה, לרבות סיבים אופטיים, יותקנו על מדף נפרד או בצדה הנגדי של התעלה הבנויה או המנהרה; אין באמור בפסקה זו כדי למנוע הצטלבויות בין השירותים השונים;
(2) צנרת להולכת מים או ביוב תונח מתחת לכבלים המשמשים להולכת אנרגיה חשמלית; צנרת להולכת מים חמים או לקיטור, תונח בתחתית התעלה הבנויה או המנהרה ותהיה מבודדת מבחינה תרמית;
(3) תעלה בנויה או מנהרה כאמור לא תשמש להולכת שירותים המכילים חומרים מאכלים, רעילים, מתלקחים או נפיצים.

פרק ו': התקנת כבל באדמה

24. עומק הטמנה של כבל באדמה

- (א) העומק המזערי של הנקודה העליונה של כבל הטמון באדמה ישירות או בצינור יהיה:
(1) כאשר פני האדמה מכוסים באריחים, מרצפות, אבנים שטוחות וכדומה - 70 סנטימטרים;
(2) כאשר פני האדמה בלתי מכוסים - 90 סנטימטרים;
(3) מתחת למשטח המיועד לנסיעה - 100 סנטימטרים.
(ב) על אף האמור בתקנת משנה (א), בקטעים מיוחדים שבהם לא ניתן, מבחינה הנדסית, לקיים את הקבוע בה, ניתן להקטין את העומקים האמורים ובלבד שיותקנו אמצעי הגנה מתאימים על הכבל.

25. תחתית תעלה חפורה בעבור כבל או צנרת כבלים

- תחתית תעלה חפורה אשר בה יונח כבל, תהיה נקיה מאבנים וגופים חדים אחרים ומרופדת בשכבת חול בעובי של 10 סנטימטרים לפחות, כמתואר בתוספת השנייה.

26. הנחת כבל בתעלה חפורה

- (א) המתקין כבל לא יפעיל עליו, בעת ההנחה, כוח רב מהמוותר לפי הוראות היצרן; בתום ההנחה יכסה המתקין את הכבל או את הצינור בשכבת חול נוספת בעובי של 10 ס"מ לפחות, שתונח מעל הכבל או הצינור.
(ב) מעל שכבת החול המכסה כבל הטמון ישירות באדמה, תותקן הגנה מכנית באמצעות חלקי צינור, אריחי בטון, אריחי פלסטיק, לבנים וכדומה; מעל שכבת ההגנה או החול מעל הצינור, ימלא המתקין את התעלה בשכבת אדמה עד לפני הקרקע, ויהדק אותה כמתואר באיור לדוגמה שבתוספת השנייה.
(ג) בתוך שכבת האדמה, כאמור בתקנת משנה (ב), ובהתאם למתואר באיור שבתוספת השנייה, יניח המתקין לכל אורך הכבל או הצינור, בעומק של 50 סנטימטרים לפחות מתחת לפני הקרקע, סרט אזהרה כמפורט בתוספת השלישית; בתעלה שרוחבה עולה על 40 סנטימטרים יונח סרט אזהרה נוסף לכל 40 סנטימטרים נוספים או חלק מהם.

27. הנחת כבל בכניסה למבנה או בצמוד לו

- המתקין כבל בכניסה למבנה או בצמוד לו, רשאי להתקינו בעומק קטן מן האמור בתקנה 24, ובלבד שתנאי המקום מאפשרים זאת והכבל מוגן באמצעות שריון מחומר קשיח לכל אורך המבנה, במעבר דרך יסוד המבנה ובקרבתו; את מעבר הכבל יאטום המתקין מפני חדירת מים למבנה.

28. מרווחים בין כבלים באדמה

- (א) המרווח המזערי בין מעטים של כבלים באדמה יהיה-
(1) בין כבל לכבל - 10 סנטימטרים;
(2) בין כבל לבין כבל למתח נמוך או לבין כבל למתח נמוך מאד - 20 סנטימטרים;
(3) בין כבל לבין כבל לתקשורת - כאמור בתקנות הבזק והחשמל (התקרבויות והצטלבויות בין קווי בזק לבין קווי חשמל), תשמ"ו-1986.
(ב) לא ניתן לבצע את האמור בתקנת משנה (א) מפאת תנאי המקום, רשאי המתקין להקטין את המרווחים שבין מעטי הכבלים, ובלבד שתותקן ביניהם הגנה נאותה ועמידה, והעבודה תבוצע תוך תיאום עם בעל הכבל האחר.

29. התקנת כבל בדרך

- (א) התקנת כבל בתוך קווי גבול מוכרז של דרך לפי סעיפים 3 ו-11 לפקודת הדרכים ומסילות הברזל (הגנה ופיתוח), 1943, תיעשה בתיאום עם האחראי על סלילתה ותחזוקתה של הדרך.
(ב) הצטלבויות כבל עם מסעה תיעשה כשהכבל מושחל במובל המותאם לתנאי המקום ועמיד בפני המאמצים המכניים המתהווים בו; המובל יבלוט 30 סנטימטרים לפחות משני צדי המסעה.
(ג) בהתקנת כבל כאמור בתקנת משנה (א), יישמר מרווח אנכי של 100 סנטימטרים לפחות בין המפלס העליון של מובל הכבל

לבין מפלס דרך או החלק התחתון של תעלת ניקוז הצמודה לדרך, אם קיימת תעלה כאמור.
(ד) לא ניתן לעמוד בדרישות המפורטות בתקנות משנה (ב) ו-(ג) מפאת תנאי המקום - רשאי המתקין לסטות מהן, ובלבד שבין הכבל לבין הכביש תותקן הגנה נאותה ובת-קיימא וההתקנה תבוצע תוך תיאום עם האחראי כאמור בתקנת משנה (א).

30. התקרבות או הצטלבות בין כבל לבין שירות אחר או מבנה

(א) המרחק המזערי האופקי, שלא בהצטלבות, בין כבל הטמון באדמה לבין שירות אחר יהיה כמפורט להלן:

(1) לצינור למים קרים, לביוב או לניקוז - 50 סנטימטרים;

(2) לצינור למים חמים או לצינור קיטור - 100 סנטימטרים;

(3) לצינור לגז או לחומר דליק אחר - 150 סנטימטרים.

(ב) המרחק המזערי האנכי בין כבל הטמון ישירות באדמה לבין שירות אחר, בהצטלבות ביניהם, יהיה כמפורט בתקנת משנה (א).

(ג) המרחק בין כבל לבין מבנה כשהכבל עובר לאורך המבנה יהיה - 50 סנטימטרים לפחות.

(ד) לא ניתן להשיג את המרחקים המפורטים בתקנות משנה (א), (ב) ו-(ג) מפאת תנאי המקום, רשאי המתקין לצמצם, ובלבד שבין הכבל לבין השירות האחר תותקן הגנה נאותה ובת-קיימא והעבודה תבוצע תוך תיאום עם בעל השירות האחר.

31. הגנה על כבל וסימונו

כבל יוגן באופן יעיל ובר-קיימא בפני פגיעות מכניות במקום יציאתו מהקרקע החל בעומק 20 סנטימטרים מתחת לפני הקרקע עד 250 סנטימטרים מעל פני הקרקע; קצות הכבל יסומנו כאמור בתקנה 5(ג).

פרק ז': הוראות שונות

32. בדיקת כבל ואבזריו לפני הפעלה

(א) כבל ואבזריו ייבדקו בידי חשמלאי בודק אחרי התקנתם ולפני הפעלתו הראשונה של המיתקן החשמלי.

(ב) בדיקה כאמור תוודא כי ההתקנה תואמת את התוכנית לביצוע עבודות חשמל ועומדת בדרישות תקנות אלה, לרבות סימון הכבל ושילוטו הנאות; כן ייבדקו רמת הבידוד והרציפות החשמלית של המוליכים בהתאם לדרישות התקן.

(ג) תוצאות בדיקה של התקנת כבל תת-קרקעי וסימונו בתוכנית כאמור בתקנות 2 ו-3, יימסרו לחשמלאי ולבעל המיתקן או מחזיקו לפי העניין, ויישמרו בידם למשך כל תקופת פעילותו של המיתקן החשמלי.

33. תחזוקת כבל ותיקון ליקויים

(א) כבל ואבזריו יתוחזקו ויישמרו במצב תקין.

(ב) נתגלה ליקוי או פגם בכבל או באבזר, יתוקן הליקוי או הפגם בהקדם האפשרי; נתגלה ליקוי או פגם המהווה סכנה לנפש או לרכוש - ינותק הכבל ממתח מיד ולא יחובר מחדש עד שהפגם או הליקוי תוקן והכבל נבדק ונמצא כשיר להפעלה.

34. תחולה

(א) תקנות אלה יחולו על כבל, שהותקן לאחר תחילתן של תקנות אלה, בין במיתקן חשמלי שהיה קיים ערב תחילתן ובין במיתקן חשמלי חדש.

(ב) הוראות תקנות אלה לא יחולו על כבל המהווה חלק בלתי נפרד מצידוד, אשר הותקן בו במהלך ייצור הצידוד.

35. תחילה והוראות מעבר

תחילתן של תקנות אלה 60 ימים מיום פרסומן, אך מותר לפעול לפי תקנות אלה בלבד מיום פרסומן.

תוספת ראשונה - תקני חוץ

(1) תקן IEC 60502-4

Power cables with extruded insulation and their accessories for rated voltages from 1kv ($U_m=1,2$ kv) up to 30 kv ($U_m=36$ kv) Part 4: Test requirements on accessories for cables with rated voltage from 6 kv ($U_m=7,2$ kv) up to 30 kv ($U_m=36$ KV)

(2) תקן IEC 60721

Classification of environmental conditions

(3) תקן IEC 60840

Power cables with extruded insulation and their accessories for rated voltages above 30 kv ($U_m=36$ kv) up to 150 kv ($U_m=170$ kv) Test methods and requirements

(4) תקן DIN 53370

: Testing of plastic films Determination of the thickness by mechanical peeling

(5) תקן DIN 53455

Testing of plastics: Tensile test

DIN 53378 תקן(6)

Testing of plastic films: Determination of color fastness to hydrogen sulphide

DIN 53388 תקן(7)

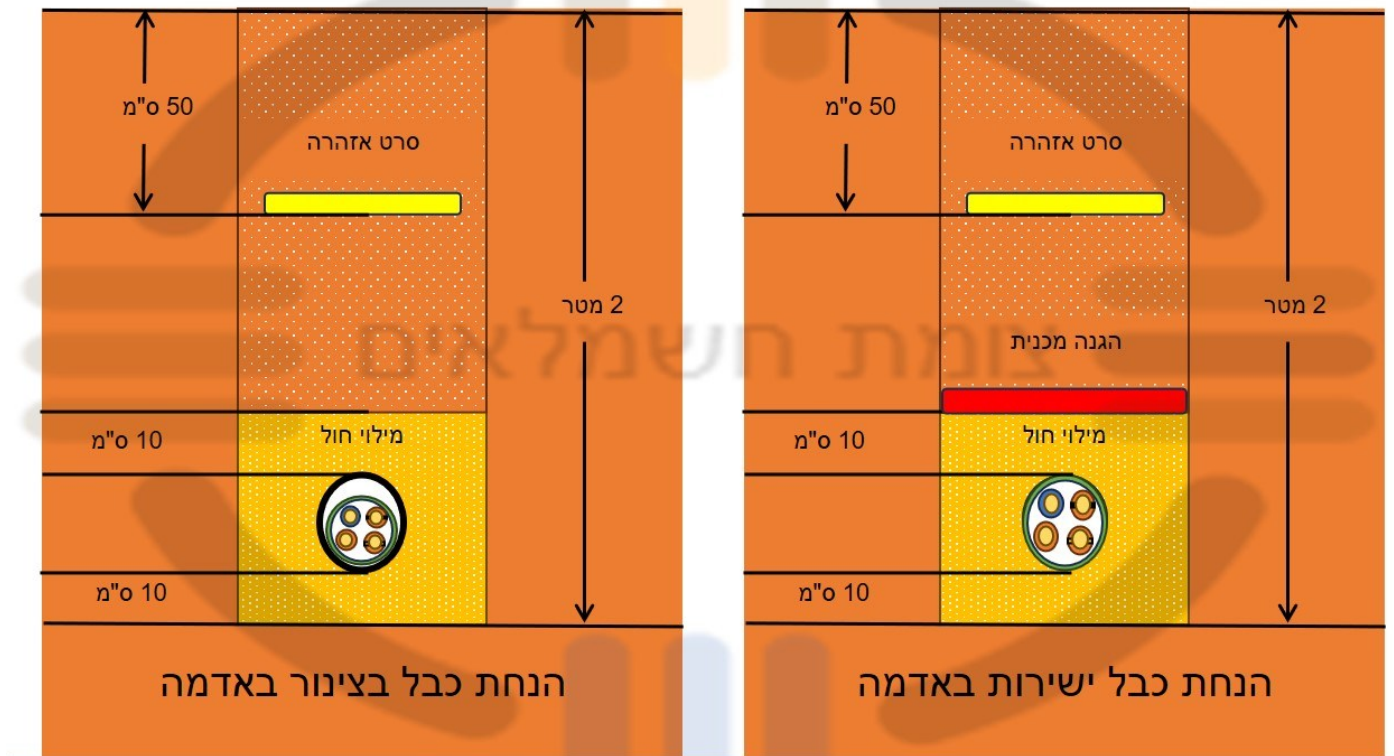
Testing of plastic and elastomers: Exposure to daylight under glass

תוספת שניה

(תקנות 25 ו-26 (ב))

איור-דוגמה להתקנת כבל ישירות באדמה או בצינור באדמה

איור-דוגמה להתקנת כבל ישירות באדמה או בצינור באדמה



סרט אזהרה לכבל תת-קרקעי



- סרט אזהרה לכבל תת-קרקעי יעמוד בתנאים שלהלן:
- (1) חומר הסרט יהיה פוליאתילן בהתאם לתקן הגרמני, DIN 53370, כאמור בפרט (4) בתוספת הראשונה;
 - (2) רוחב הסרט יהיה 160 מ"מ באפיצות של 1 מ"מ;
 - (3) חוזק בעת מתיחה והתארכות יהיה בהתאם לתקן הגרמני DIN 53455, כאמור בפרט (5) בתוספת הראשונה;
 - (4) הסרט יהיה בצבע צהוב; הצבע יהיה עמיד ובר-קיימא לשפשוף, למחיקה ולנזק כתוצאה מנוזלים למיניהם ויעמוד בדרישות התקן הגרמני DIN 53378, כאמור בפרט (6) בתוספת הראשונה;
 - (5) הסרט יכלול הדפסה בצבע שחור בהתאם לאיור שלהלן: ההדפסה תעמוד בבדיקות לפי התקן הגרמני, DIN 53378, כאמור בפרט (6) בתוספת הראשונה והתקן הגרמני DIN 53388, כאמור בפרט (7) בתוספת האמורה;
 - (6) ההדפסה תהיה באורך של 40 עד 50 סנטימטרים, המרחק עד לתחילת ההדפסה הבאה לא יעלה על 100 סנטימטרים והיא תיעשה לפי הדוגמה המצורפת

תוספת שלישית

תקנות 26 (ג)

כ"ז בחשוון תשס"ב (13 בנובמבר 2001)
אביגדור ליברמן
שר התשתיות הלאומיות

וועדת פירושים בנושא כבל מתח גבוה

(06-2-1) סימון כבל

מתח גבוה המותקן

בקיטור אופקי

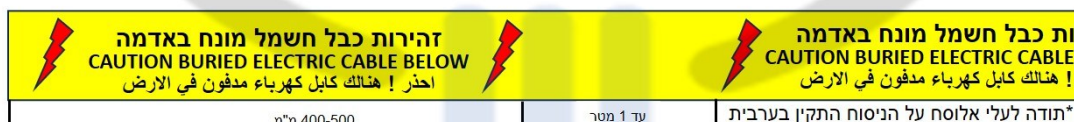
(06-2-02) התקנת כבל

מתח גבוה במובל המונח

ישירות על פני הקרקע

(06-2-03) התקנת מספר

כבלים בצינור משותף



400-500 מ"מ

עד 1 מטר

*תודה לעלי אלוסח על הניסוח התקין בערבית